

발 간 등 록 번 호

34-9761229-240030-14

OPEN



출치표시



상임용금지



변경금지

공공누리

공공저작물 자유이용허락

제22대 국회의원 재외선거 총람

(2024. 4. 10. 시행)



중앙선거관리위원회



1963년 1월 21일 창설된 중앙선거관리위원회는
깨끗한 선거문화와 새로운 정치환경을 만들어가는 산실이다.



PART 01

사진으로 보는 제22대 국회의원 재외선거

사진으로 보는 제22대 국회의원 재외선거 8



PART 02

제22대 국회의원 재외선거 추진상황

제1절 재외선거 개황 29

01 총괄 32

02 재외선거 분야별 추진 개요 31

- 가. 재외선거 관리기반 구축 31
- 나. 재외선거 절차사무 관리 32
- 다. 재외선거 참여 홍보 33
- 라. 선거법 위반행위 예방·단속 34

제2절 재외선거 준비 35

01 재외선거 관련 「공직선거법」 개정 36

02 재외선거 관리기반 구축 37

- 가. 조직 구성·운영 37
- 나. 재외공관 인력 파견(재외선거관) 37
- 다. 재외선거관리위원회 설치·운영 40
- 라. 재외투표관리관 43
- 마. 재외선거관리 인력 확보 44
- 바. 재외선거관리 교육 44

Contents

03	재외선거 대외 협력체제 구축	45
	가. 재외선거 관계기관 협의회 등 개최	45
	나. 외국 정부와의 재외선거 협의	46
04	재외선거 절차사무관리 준비	47
	가. 재외선거 관련 각종 규정 정비	47
	나. 모의 재외선거 실시	49
	다. 재외선거관리시스템 개선·운영	50
	라. 재외투표 운용장비 운영	51
05	재외선거 관리 예산·물품 등 수급	54
	가. 재외선거경비 편성 및 집행	54
	나. 재외선거 물품 제작·보급	55

제3절 재외선거 절차사무 관리 57

01	재외선거상황실 설치·운영	58
02	재외선거인명부등 작성 및 확정	59
	가. 재외선거인등 신고·신청	59
	나. 재외선거인 영구명부 정비	63
	다. 공관부재자신고인명부 등 및 재외선거인명부등 작성	64
	라. 재외선거인명부등 열람 및 이의신청	66
	마. 재외선거인명부등 확정	66
03	재외투표	67
	가. 재외투표 관리인력 확보	67
	나. 재외투표 안내문 게시·발송	69
	다. 재외투표소 설치	70
	라. 재외투표 현황	71
04	재외투표 회송	74
05	재외투표 개표	76
06	국외선거운동 관리	77
	가. 정당·후보자 정보자료 작성·제공	77
	나. 위성 방송연설·방송광고	77

제4절 재외선거 홍보 79

01 재외선거 홍보 추진방향 80

02 재외선거 참여 및 공명선거 홍보 81

 가. 각종 계기 이용 홍보 81

 나. 언론매체(방송·신문) 이용 홍보 81

 다. 인터넷 이용 홍보 82

 라. 인쇄물·시설물 이용 홍보 84

제5절 재외선거 위반행위 예방 및 단속·조치 89

01 재외선거 관련 법규 안내 90

02 재외선거 위반행위 예방활동 91

03 재외선거 위반행위 단속·조치 91



PART 03

제22대 국회의원 재외선거 투표율 분석

제1절 재외투표율 분석 97

제2절 국외부재자 투표율 분석 107

제3절 재외선거인 투표율 분석 117

Contents



PART 04

통계로 본 제22대 국회의원 재외선거

제1절 재외선거관리위원회 설치 공관 현황 129

제2절 재외국민수 등 현황 133

01 지역별 재외국민수(추정 재외선거권자수 포함) 현황 134

02 재외국민 규모별 공관 현황 142

제3절 재외선거인등 신고·신청 접수현황 149

01 공관별 신고·신청 접수 현황 150

02 공관의 신고·신청 접수 방법별 현황 162

제4절 재외선거인명부등 확정 현황 173

01 총괄 174

02 대륙별·공관별 재외선거인등 현황 174

03 시·도 및 구·시·군별 재외선거인등 현황 183

04 연령별 재외선거인등 현황 193

제5절 재외투표 현황 221

01 재외투표소 설치 현황 222


02 재외투표관리 인력 현황 236

03 재외투표 현황 244

04 재외투표 회송방법 및 일정 현황 254

Contents

제6절 재외투표 개표 현황	257
01 비례대표 정당별 득표 상황	258
02 지역구 후보자별 득표 상황	282
재외선거 부록	319
01 제22대 국회의원 재외선거 주요일정	320
02 제22대 국회의원 재외선거 사무일정표	321
03 제22대 국회의원선거 재외투표소 투표진행 시간표	328





PART 01

사진으로 보는
제22대
국회의원 재외선거



사진으로 보는 제22대 국회의원 재외선거

1. 재외선거관리위원회 설치·운영



▲ 재외선거관리위원회 설치 결정(중앙선거관리위원회 위원회의, 2023. 9. 18.)



▲ 재외선거관리위원회 위원 위촉장 전수(칭다오총영사관)



▲ 재외선거관리위원회 위원회의 개최(필리핀대사관)

2. 관계기관 협조체제 구축



▲ 재외선거 관계기관 협의회 개최(중앙선거관리위원회, 2023. 3. 17.)



▲ 재외선거 관계기관 실무협의회 개최(중앙선거관리위원회, 2023. 11. 3.)



사진으로 보는 제22대 국회의원 재외선거

3. 재외선거관계자 교육



▲ 재외선거관 교육(중앙선거관리위원회, 2023. 4.)



▲ 공관 재외선거담당자 투표관리교육(중앙선거관리위원회, 2024. 2.)

4. 재외선거상황실 운영



▲ 재외선거상황실 설치·운영(중앙선거관리위원회, 2023. 10. ~ 2024. 4.)



사진으로 보는 제22대 국회의원 재외선거

5. 재외선거인등 신고·신청 접수



▲ 재외선거인등 신고·신청 접수(애틀랜타총영사관, 2023. 11.)



▲ 재외선거인등 신고·신청 접수(호치민총영사관, 2023. 12.)



▲ 재외선거인등 신고·신청 접수(광주총영사관, 2023. 12.)



▲ 재외선거인등 신고·신청 접수(시드니총영사관, 2023. 12.)



▲ 재외선거인등 신고·신청 접수(일본대사관, 2024. 1.)



▲ 재외선거인등 신고·신청 접수(시애틀총영사관, 2024. 1.)

6. 재외투표(2024. 3. 27. ~ 4. 1.)



▲ 투표소 전경(청다오총영사관)



▲ 투표사무관계자 선서(상하이총영사관)



▲ 선거인 본인확인(오사카총영사관)



▲ 선거인 기표(토론토총영사관)



▲ 투표함 투입(시카고총영사관)



▲ 투표 마감(시드니총영사관)



사진으로 보는
제22대 국회의원 재외선거

7. 재외투표 회송(2024. 4. 3. ~ 4. 7.)



▲ 재외투표 외교행낭 발송(프랑크푸르트, 프랑크푸르트 국제공항)



▲ 재외투표 외교행낭 발송(나고야, 나고야 국제공항)



▲ 재외투표 외교행낭 인계·인수(외교부-중앙선거관리위원회)



▲ 재외투표 외교행낭 인계·인수(외교부-중앙선거관리위원회)



▲ 재외투표 외교행낭



▲ 재외투표 보관봉투




▲ 재외투표 외교행낭 인계·인수 장소(국제우편물류센터)



▲ 회송용봉투 계수 확인(중앙선거관리위원회)



▲ 회송용봉투 인계·인수(중앙선거관리위원회→우정사업본부)



▲ 회송용봉투 등기접수·발송(우정사업본부)





사진으로 보는
제22대 국회의원 재외선거

8. 구·시·군위원회 재외투표 접수 및 개표(2024. 4. 4. ~ 4. 10.)



▲ 재외투표 접수(경기 남양주시선거관리위원회)



▲ 재외투표함 투입(서울 강남구선거관리위원회)



▲ 재외투표함 개표소 이송(대구 수성구선거관리위원회)



▲ 재외투표 개표(서울 강남구선거관리위원회)



▲ 재외투표 개표(부산 해운대구선거관리위원회)

9. 재외선거 홍보



▲ 한인단체 행사 이용 홍보(칭다오총영사관)



▲ 재외투표소 포토존 운영(프랑스대사관)



▲ 재외선거 신고·신청 순회접수(샌프란시스코총영사관)



▲ 재외선거 신고·신청 순회접수(애틀랜타총영사관)

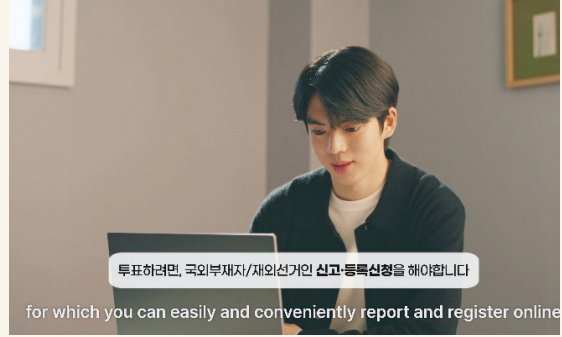


▲ 세계한인회장대회 이용 캠페인(중앙선거관리위원회)



사진으로 보는 제22대 국회의원 재외선거

10. 재외선거 홍보(방송광고)



▲ 재외선거인등 신고·신청



▲ 재외선거 투표참여

11. 재외선거 홍보(신문광고)

2023.11.12. ~ 2024.02.10.

제22대 국회의원 재외선거 신고·신청
The 22nd Overseas Elections for National Assembly Members

투표하려면 신고·신청을 해야합니다.
To vote for the 22nd National Assembly Elections, voters shall first report and register as overseas eligible voters.

국외부재자 신고기간 2023.11.12. ~ 2024.02.10. Period of reporting as overseas eligible voters	신고·등록신청 방법 How to report and register as overseas eligible voters
재외선거인 (연방등록신청기간) 2024.02.10.까지 Overseas eligible voters (Federal registration application period)	공표방법 순서입장 Order of publication
투표기간 2024.03.27. ~ 04.01. Voting Period	공표방법 순서입장 Order of publication

▲ 재외선거인등 신고·신청

제22대 국회의원 재외선거
The 22nd Overseas Elections for National Assembly Members

세계 곳곳에서 전하는 한 표, 희망찬 대한민국 미래의 시작
Each vote from every corner of the world, the beginning future of the Republic of Korea filled with hope

투표기간 2024.03.27.-04.01. Voting Period	투표기간 2024.03.27.-04.01. Voting Period
투표시간 평일 08:00-17:00 Voting Time	투표시간 평일 08:00-17:00 every day Voting Time
투표장소 재외선거관리위원회가 정하는 장소 Voting Place	투표장소 The place designated by the Overseas Election Commission Voting Place
투표대상 국외부재자(연방등록) 및 재외선거인등록을 한 사람 Eligible Voters	투표대상 Overseas eligible voters (with federal registration) and overseas eligible voters who have registered as overseas eligible voters Eligible Voters
투표방법 신원증(선거인 신분증)을 소지한 자는 본인 신분증과 함께 투표함에 투표한다. 신원증(선거인 신분증)을 소지하지 않은 자는 본인 신분증과 함께 투표함에 투표한다. (신원증(선거인 신분증)을 소지한 자는 본인 신분증과 함께 투표함에 투표한다.) Voting Method	투표방법 An identification certificate On election day, voters with an identification certificate shall vote in the ballot box with their identification certificate. In addition, voters without an identification certificate may vote in the ballot box with their identification certificate. (Voters with an identification certificate shall vote in the ballot box with their identification certificate.) Voting Method

▲ 재외선거 투표참여

12. 재외선거 홍보(국제공항 및 국적기)



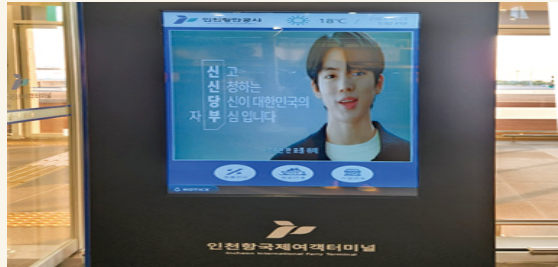
▲ 인천공항 전광판



▲ 인천공항 셔틀트레인 전광판



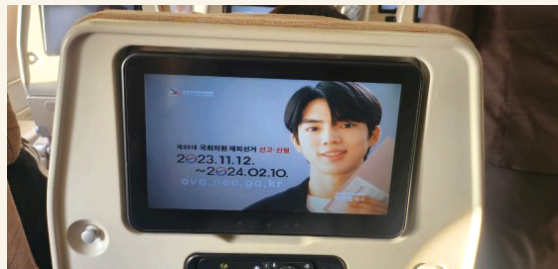
▲ 인천공항 출국장게이트 전광판



▲ 인천항 키오스크



▲ 인천공항 키로뷰(캐리어전자자물) 전광판



▲ 항공기 에어쇼



▲ 대한항공 기내지



▲ 지하철 전광판



사진으로 보는 제22대 국회의원 재외선거

13. 재외선거 홍보(인터넷)



▲ 재외선거 홈페이지



▲ 재외선거 외국어홈페이지



▲ 재외선거인등 신고·신청 홍보 콘텐츠



▲ 재외선거 투표참여 홍보 콘텐츠

14. 재외선거 홍보(인쇄물)

2023. 11.12. ~ 2024. 02.10.

제22대 [신고·신청]
국회의원 재외선거
The 22nd Overseas
Elections for National
Assembly Members

Ⓢ 투표하려면 신고·신청을 해야합니다.
To vote for the 22nd National Assembly Elections, voters shall make a report and register as overseas eligible voters

<p>국외부재자 신고기간 Period of reporting an overseas absentee 2023. 11.12. ~ 2024. 02.10.</p> <p>제외선거인 (변경)등록신청기간 Period for filing an application for the registration (alteration) of an overseas voter 2024. 02.10. 까지 By 2024. 02.10.</p> <p>투표기간 Voting Period 2024. 03. 27. ~ 04. 01. 매일 08:00 ~ 17:00 every day <small>투표기간 중 공휴일은 기한을 달리 할 수 있음 The voting period may vary from one day to another.</small></p>	<p>신고·등록신청 방법 How to make a report and register as overseas eligible voters</p> <p>연락처(ova.nec.go.kr) Via Internet website</p> <p>신고·등록신청 페이지 바로가기 Go to the Report and Register page ova.nec.go.kr</p> <p>공관방문 순회집수 Visit a Korean Embassy or Consulate in person or file a written application in person with a diplomatic or consular mission's employee who travels around its jurisdiction</p> <p>우편 전달방법 By mail or E-mail ※ 해당 공관에 문의 Please contact the relevant Korean Embassy or Consulate</p>
---	---

※ 공관선거인명부 관리 담당자(ova.nec.go.kr/관리), 연방공화국 총선거관리위원회(www.nec.gov.kr)에서 신청을 할 수 있습니다.
 For further information, please refer to the website for the Overseas Election of the National Election Commission of the Republic of Korea (www.nec.go.kr), Ministry of Foreign Affairs (mofa.go.kr), and Overseas Election Agency (OVA).

▲ 재외선거인등 신고·신청 포스터

제22대 국회의원 재외선거 The 22nd Overseas Elections for National Assembly Members

3.27. ~ 4.01.

세계 곳곳에서 전하는 한 표 Ⓢ 희망찬 대한민국 미래의 시작
Each vote from every corner of the world, the beggining future of the Republic of Korea filed with hope

투표기간 Voting Period	2024. 03. 27. ~ 04. 01. 매일 08:00 ~ 17:00 every day <small>※ 기한 중 공휴일은 기한을 달리 할 수 있음 ※ The voting period may vary from one day to another.</small>
투표장소 Voting Place	재외선거관리위원회가 정하는 장소 The place designated by the Overseas Election Commission
투표대상 Eligible Voters	국외부재자신고명부 및 제외선거인명부에 등재된 사람 Korean nationals enrolled in official lists of overseas absentee voters or overseas eligible voters
준비물 Required Documents	신분증명서 등, 재외선거인 국책확인서 등 (필수) (Overseas eligible voters should also prepare original copies of the documents required to identify the nationality.) ※ 국책확인서에는 사진 부착 및 영문으로 기재된 국호를 포함 ※ 국책확인서에는 영문 국호를 포함하여 기재 가능 (Additional identification certificates are not necessary if a photo is attached to the documents that identify the nationality.) ※ Documents to identify the nationality are available on the website of the relevant diplomatic mission.

※ 공관선거인명부 관리 담당자(ova.nec.go.kr/관리), 연방공화국 총선거관리위원회(www.nec.gov.kr), 행정안전부 총선거관리위원회(www.nec.go.kr)에서 신청을 할 수 있습니다.
 For further information, please refer to the website for the Overseas Election of the National Election Commission of the Republic of Korea (www.nec.go.kr), Ministry of Foreign Affairs (mofa.go.kr), and Overseas Election Agency (OVA).

▲ 재외선거 투표참여 포스터

편리한 재외선거
A convenient way of participating in overseas elections

- ☑️ 재외선거인등 한 번에 등록신청으로 재외투표 참여 가능!
- ☑️ 재외선거인 수가 많은 지역은 추가투표소 설치
- ☑️ Once registered, overseas voters can extend their eligibility for overseas elections.
- ☑️ In areas with a substantial population of overseas Koreans, additional voting polling stations may be established.

ova.nec.go.kr

신고·신청은 인터넷으로 간편하고 빠르게
Report and register quickly and easily on the Internet!

☑️ 신고·신청은 인터넷으로 간편하게
신고·등록신청이 쉽고 투표 참여 가능
※ 국책확인서에는 사진 부착 및 영문으로 기재 가능

영구투표 등재방법 확인 방법
ova.nec.go.kr - 제외선거인명부관리 - 영구투표 등재방법 조회
※ 영구투표 등재신청이 가능할 경우 안내되는 안내문 참조

☑️ ※ (주)가투표소, 설치 예정인 투표 공관에 문의

☑️ Those who are enrolled in the official lists of overseas eligible voters during the immediately preceding election can participate in the election without an additional registration procedure.

☑️ How to check your status in the government official list of overseas eligible voters
Visit ova.nec.go.kr - Check on Parliament list of overseas eligible voters - check if your name is included
※ (주)투표소 또는 투표 예정인 공관에 문의할 수 있습니다

☑️ Please contact the relevant Korean Embassy and Consulate regarding the establishment of additional polling stations.

※ 공관선거인명부 관리 담당자(ova.nec.go.kr/관리), 연방공화국 총선거관리위원회(www.nec.gov.kr), 행정안전부 총선거관리위원회(www.nec.go.kr)에서 신청을 할 수 있습니다.
 For further information, please refer to the website for the Overseas Election of the National Election Commission of the Republic of Korea (www.nec.go.kr), Ministry of Foreign Affairs (mofa.go.kr), and Overseas Election Agency (OVA).

2023. 11.12. ~ 2024. 02.10.

투표하려면 신고·신청을 해야합니다.
The voters have to first report and register as overseas eligible voters

[신고·신청]
국회의원 재외선거
The 22nd Overseas Elections for National Assembly Members

국외부재자 신고기간 Period of reporting an overseas absentee	2023. 11. 12. ~ 2024. 02. 10.
제외선거인 (변경)등록신청기간 Period for filing an application for the registration (alteration) of an overseas voter	2024. 02. 10. 까지 By 2024. 02. 10.
투표기간 Voting period	2024. 03. 27. ~ 04. 01. 매일 08:00 ~ 17:00 every day <small>※ 기한 중 공휴일은 기한을 달리 할 수 있음 ※ The voting period may vary from one day to another.</small>

※ 공관선거인명부 관리 담당자(ova.nec.go.kr/관리), 연방공화국 총선거관리위원회(www.nec.gov.kr), 행정안전부 총선거관리위원회(www.nec.go.kr)에서 신청을 할 수 있습니다.
 For further information, please refer to the website for the Overseas Election of the National Election Commission of the Republic of Korea (www.nec.go.kr), Ministry of Foreign Affairs (mofa.go.kr), and Overseas Election Agency (OVA).

▲ 재외선거인등 신고·신청 리플릿



사진으로 보는 제22대 국회의원 재외선거

제22대 국회의원 재외선거
The 22nd Overseas Elections for National Assembly Members

3.27. ~ 4.01.

세계 곳곳에서 전하는 한 표 희망찬 대한민국 미래의 시작
Each vote from every corner of the world, the beginning future of the Republic of Korea filled with hope

투표기간 Voting Period
2024.03.27.~04.01.
매일 08:00~17:00 every day
* 기간 중 공휴일로 기간을 달리 할 수 있음.
* The voting period may vary from one diplomatic mission to another.

투표장소 Voting Place
재외선거관리위원회가 정한 장소
The place designated by the Overseas Election Commission

공정선거관리위원회
Korea Fair Election Commission



The 22nd Overseas Elections for National Assembly Members

제22대 국회의원 재외선거

투표대상 Eligible Voters

- 국외투표자 신고명부 및 재외선거명부에 등재된 사람
Korean nationals enrolled in official lists of overseas absentee voters or overseas eligible voters
- 국외투표자 Overseas Absentees
- 주민등록이 되어있는 18세 이상(2009년 4월 1일에 태어난 사람까지)의 대한민국 국민으로서 외국에서 투표하려는 사람
 - A Korean national of 18 years of age or older born on or before April 11, 2006, whose resident registration has been made and who intends to exercise his/her voting right in a foreign country
- 비례대표 국제구호의원선거에 있음
- 단, 자국민인 주민등록자가 재외투표를 하는 경우 비례대표국회의원선거에만 있음

재외선거 Overseas Voters

- 주민등록이 되어있지 않은 18세 이상(2009년 4월 1일에 태어난 사람까지)의 대한민국 국민으로서 외국에서 투표하려는 사람
 - A Korean national of 18 years of age or older born on or before April 11, 2006, whose resident registration has not been made and who intends to exercise his/her voting right in a foreign country
- 비례대표 국제구호의원선거에만 있음
- Eligible to vote in an election of members of proportional representation for the National Assembly only

신분증명서? 'Identification Certificate'

대한민국 관공서 또는 공공기관이 발행한 여권, 주민등록증, 운전면허증, 공무원증 등 사진이 부착된 신분증명서

A certificate issued by a government office or public institution of the Republic of Korea with his or her photo that could verify his or her identification status, such as a passport, resident registration certificate, certificate of a public official, or driver's license

거주국 정부가 발행한 신분, 영문명칭이 기재되어 본인 확인이 가능하고 사진이 부착된 신분증명서

A certificate issued by the government of the country in which he or she resides with his or her photo affixed and his or her name and date of birth stated, which could verify his or her identification

국외투표 신고기간 Period of Reporting for Return Voting
2024. 04. 02. ~ 04. 10.

국외투표 신고방법 How to Make a Report for Return Voting

· 국외투표자 : 인터넷(ovs.nec.go.kr), 관할 구·시·군선거관리위원회로 서면(영문 또는 의사전용) 신고

· Overseas absentees : Via Internet website (ovs.nec.go.kr), or by writing, faxing, or sending a letter to the competent G/S/C/J Election Commission

· 재외선거에 관할 구·시·군선거관리위원회로 영문(영문 서면 신고) 또는 의사전용(의사전용 서면) 신고

· Overseas voters: Visiting the competent G/S/C/J Election Commission in person (original copies of the documents to identify the nationality required)

준비를 Required Documents

신분증명서(단, 재외선거인은 국외투표서류 첨부 함께 지참)
An identification certificate/Overseas eligible voters should also prepare original copies of the documents required to identify the nationality.

- 국외투표서류에 사진이 첨부된 경우 별도의 신분증명서 필요없음
- 국외투표서류는 해당 관공서의 홈페이지에서 확인 가능
- Additional identification certificates are not necessary if a photo is attached to the documents that identify the nationality.
- Documents to identify the nationality are available on the website of the relevant diplomatic mission.

국외투표 Return Voting

재외선거명부 등에 등재되었으나 재외투표소에서 투표를 하지 않고 귀국한 국외투표자와 재외선거인은 선거일 국외투표소에 투표할 수 있음.
* 단, 사전투표소에서는 투표할 수 없음.

Overseas absentees or overseas voters, who are enrolled in the official list of overseas eligible voters but return home without casting their vote at overseas polling stations, can cast their vote on election day at the voting station in Korea.
* However, they are not eligible to vote at early voting polling stations

· 중화인민공화국(중화인민공화국 홈페이지(ovs.nec.go.kr), 외교부 홈페이지 (ovs.go.kr), 재외동포청 홈페이지(ovs.go.kr)에서 신청) 등 확인 가능
For further information, please visit the websites for the Overseas Elections of the National Election Commission of the Republic of Korea (nec.go.kr), Ministry of Foreign Affairs (mofa.go.kr), and Overseas Koreans Agency (okaga.go.kr)



▲ 재외선거 투표참여 리플릿



▲ 인쇄물 홍보(뉴욕총영사관)



▲ 인쇄물 홍보(칭다오총영사관)

14. 재외선거 홍보(인쇄물)



▲ 위반사례 예시집

▲ 위반사례 안내 리플릿

알려두기

본 리플릿은 2024.4.10 실시되는 제22대 국회의원선거의 관외투표에 관한 법적 규정과 관련되는 제22대 국회의원선거의 관외투표에 관하여 상세히 설명하고, 재외선거에 참여하도록 재외선거인(공직선거법, 민법, 「외국인등록법」 등)에 따라 할 수 있는 사항과 할 수 없는 사항을 중심으로 제작되었습니다.

본 리플릿에 관하여 궁금하신 사항은 관외선거관리위원회(02-3824-3000) 및 관외선거관리지원단 홈페이지(www.nec.go.kr) - '재외선거' - '관외투표' 메뉴를 클릭하시면 안내를 받으실 수 있습니다.

용어의 표기

*"재외선거"는 투표지 발송을 위한 사전 "재외투표"는 재외투표지 발송을 위한 사전 "입찰"에 해당하며 "재외선거"는 "재외투표"를 포함합니다.
 *"공직선거법"과 "112조제1항"은 "선거법 제112조"로 표기합니다.

신고·등록신청 방법

How to make a report and register as overseas eligible voters.
 Via Internet website
인터넷(www.nec.go.kr)
 Via Internet website
 신고·등록신청 페이지 바로가기
 Go to the Report and Register page
www.nec.go.kr

공관방문·순회접수
 Visit a Korean Embassy or Consulate in person or file a written application in person with a diplomatic or consular (notary) employee who travels abroad by jurisdiction.

우편 전자우편
 By mail or e-mail
 * 한국 교외에 한함
 Please contact the nearest Korean Embassy or Consulate.

1 선거운동 개요

1 선거운동 정의 및 선거운동기간

1 2024. 3. 29. ~ 2024. 4. 9.까지

- ① "선거운동"이란 당선되거나 퇴계 하거나 되지 못하게 하기 위한 행위를 말함.
- ② "선거운동기간"은 선거기간개시일부터 선거일 전일까지(2024. 3. 29. ~ 2024. 4. 9.를 말함).
- ③ 선거운동은 공차(정치)·인위적 중립이치·선거운동을 허용하는 경우 중 선거연령에 적용되는 방법을 제외하고는 선거운동기간 중에만 할 수 있음.

2 선거운동으로 보지 않는 행위

1 2024. 3. 29. ~ 2024. 4. 9.까지

- ① 선거에 관한 단순한 의견개진 및 의사표시
- ② 입후보와 선거운동을 위한 준비행위
- ③ 정당외 후보자 추천에 관한 단순한 지지·반대의 의견개진 및 의사표시
- ④ 통상적인 정당 활동
- ⑤ 입찰·추천 등 행정 및 부차(정치)·인위적 중립이치·선거운동을 허용하는 경우(재외선거인등록·공차(정치)·인위적 중립이치·선거운동)에 관한 행위



PART 02

제22대
국회의원 재외선거
추진상황





PART 02 제22대 국회의원 재외선거 추진상황

제1절

재외선거 개황

제1절

재외선거 개황

01_총괄

제22대 국회의원 재외선거는 코로나19 엔데믹 이후 처음 치러진 선거로 재외국민수의 감소 등 코로나19 이전 상황과는 변화가 있는 만큼 재외선거를 공정하고 정확하게 관리하기 위한 철저한 사전준비가 필요하였다.

중앙선거관리위원회는 달라진 선거환경을 분석하여 재외선거 관리기반을 조기에 구축하고 안정적 절차사무 관리와 적극적인 재외선거 참여 홍보 및 준법선거를 위해 노력한 결과, 단 하나의 사건·사고 없이 역대 국회의원 재외선거 중 가장 많은 재외투표자수를 기록하는 성과를 거두었다.

최적의 재외선거 관리체제 구축을 위하여 중앙선거관리위원회를 주축으로 관계기관 협의회를 실시하여 유관기관과의 협력을 강화하였고 모의 재외선거와 시험운영에서 나타난 일부 미비점을 조기에 개선하여 반영하는 한편, 국내 집합교육의 확대 운영 등을 통해 공관 재외선거 담당자의 선거 관리 능력을 강화하였다.

또한 귀국시기에 따른 귀국투표의 제한이 참정권을 침해한다는 문제점이 제기됨에 따라, 귀국시기에 상관없이 귀국투표신고가 가능하도록 「공직선거법」 개정을 지원하였고 나아가 인터넷 귀국투표 신고까지 도입하여 88%의 인터넷 귀국투표 신고율을 기록하는 등 재외국민의 투표편의를 제고하는데 기여하였다.

다만, 추정 재외선거권자 수 대비 낮은 투표율(4.7%), 추가투표소 운영에도 불구하고 투표소가 원거리에 위치하여 투표 참여가 쉽지 않은 근본적인 문제점을 해결하기 위해서는 재외투표 제도개선을 비롯하여 재외국민의 관심과 참여를 높일수 있는 다양한 방안 마련을 위해 지속적인 노력이 필요할 것이다.

02 _ 재외선거 분야별 추진 개요

가. 재외선거 관리기반 구축

2023년 중앙선거관리위원회는 조직개편을 통해 재외선거 전담부서로 재외선거과를 신설하여 최소 인력으로 운영하다가 단계적으로 인력을 보강하여 재외선거상황실이 가동되기 시작한 11월에는 4개반(정책, 관리, 운영, 상황) 24명으로 확대하여 본격적으로 재외선거사무를 총괄 지휘·관리하였다.

범정부적 차원의 재외선거 준비 및 관리를 위해 외교부, 행정안전부, 대법원, 우정사업본부 등 8개 기관과 재외선거 관계기관 협의회를 2023년 3월에 개최하였고 11월에는 실무협의회를 개최하여 재외선거 각 분야별 소관 사무에 대한 긴밀한 협조체제를 유지하였다.

2023년 6월부터 재외국민이 다수 거주·체류하고 있는 22개 공관에 재외선거관을 파견하여 안정적인 재외선거 관리기반 조성 및 미파견 공관에 대한 책임지원 역할 등을 수행하게 하였으며, 183개 공관 중 전쟁·폭동 등으로 정세가 불안정한 5개 공관(아프가니스탄대사관, 우크라이나대사관, 리비아대사관, 예멘대사관, 수단대사관)을 제외한 178개 공관은 2023년 10월 13일부터 재외선거관리위원회를 설치·운영 하였다.

또한 2023년 6월부터 8월까지 178개 공관과 외교부·재외동포청·행정안전부 등 7개 관계기관,

구·시·군선거관리위원회 및 구·시·군청 등 국내외 관계기관이 참여한 가운데 재외선거 전 과정에 대한 모의 재외선거를 실시하여 추진과정에서 나타난 문제점을 도출하고 개선하는 등 재외선거 담당자의 업무처리 능력을 향상시켰다.

2023년 10월까지 재외선거 업무의 주를 이루는 공관 재외선거 담당자는 재외선거관, 외교부 소속 영사 중에서 확보·지정하도록 하였으며, 이들을 대상으로 2024년 2월 중앙선거관리위원회 선거연수원에서 실무 중심의 국내 집합교육을 실시하고, 재외선거 사무편람 및 매뉴얼 등 각종 자료를 제작·배부하여 선거관리역량을 강화하였다.

그 결과 전 세계 114개 국가의 다양한 선거환경, 광범위한 지리적 여건 및 시차, 인적·물적 인프라 부족 등의 어려움에도 불구하고 국가별·공관별 재외선거 환경에 적합한 관리 기반을 구축하여 안정적·성공적 관리의 토대를 마련하였다.

나. 재외선거 절차사무 관리

국가별 다양한 선거환경, 인적·물적 인프라 부족 등의 열악한 선거관리 여건에도 불구하고 안정적인 선거관리 기반을 마련함에 따라 재외선거 절차사무를 단 한건의 사건·사고 없이 성공적으로 관리하였다.

법 개정에 따른 제도개선 사항을 반영한 재외선거 사무편람·매뉴얼 및 관리계획·지침 등을 적기에 확정·시달하고, 재외선거관리시스템의 기능을 보완하였으며, 인터넷 신고·신청 시스템을 안정적으로 운영하여 공관에서 원활하게 업무를 처리할 수 있도록 하였다.

공관의 신고·신청 접수현황을 지속적으로 모니터링하여 재외선거인명부등이 정확하게 작성될 수 있도록 빈틈없이 관리하였으며, 영구명부 2차 정비를 통해 주민등록을 취득한 자가 지역구 선거권을 행사할 수 있도록 국외부재자신고 대상임을 안내하는 등 선거인의 참정권을 실질적으로 보장하고자 최선의 노력을 기울였다.

노후한 재외선거관리시스템 운용장비 전량 교체, 재외투표 운용장비 추가배부를 통해 재외공관

의 업무 안정성을 확보하였으며, 재외투표용지 일련번호 표기형태를 1차원 바코드로 변경하고 사전 투표용지와 동일하게 구현하였다.

투표관리인력을 조기에 확보하도록 하여 투표관리에 만전을 기하였으며, 신설공관과 파병부대 투표소 등에 국내 인력을 지원하여 안정적인 투표관리를 도모하였다.

국군부대 파병지역과 관할구역 내 재외국민수 3만을 초과하는 공관에서는 추가투표소를 설치·운영하였고, 재외투표소로부터 원거리에 거주하는 재외국민에게는 교통편의를 제공하는 등 투표편의 제고를 위해 노력하였다.

안전한 재외투표 회송을 위해 관계기관과 긴밀한 협력체제를 유지하고 공관별 재외투표 회송방법 및 노선에 대한 사전 의견 조회를 통해 최적의 회송노선을 확정하여 재외투표를 적기에 전량 국내 회송하여 안정적인 개표로 이어질 수 있도록 하였다.

다. 재외선거 참여 홍보

다양한 멀티미디어 콘텐츠를 중앙선거관리위원회·외교부·공관의 홈페이지와 SNS, 한인 커뮤니티 등을 통해 전파하여 재외국민에게 신속·정확한 정보를 제공하기 위해 노력했으며, 다국어 홈페이지의 정보통신접근성 품질인증을 취득하여 다양한 언어를 사용하는 재외유권자의 편의를 증진하였다.

전 연령층에 호감도가 높은 광고모델을 선정하여 재외선거제도에 대한 긍정적 인식을 환기함과 동시에 해외는 물론 국내 방송 송출을 병행하여 전국민적 관심을 유도하였고, 재외국민 밀집지역을 중심으로 신문광고를 추진하는 등 언론매체를 이용한 실효성 있는 홍보를 추진하였다.

포스터·리플릿·종이삼각대 등 홍보도안을 편집 가능한 파일 형식으로 제작·공유하였고, 공항·공항철도·항만 등 국외부재자의 주 이동 동선에 다양한 매체를 활용하여 재외선거 신고·신청 타깃 홍보를 추진하였다.

또한 코로나19 엔데믹 이후 한인행사가 다시 증가함에 따라 재외국민과 직접 소통할 수 있는 기

회가 많아진 만큼 현지 공관에서 순회접수, 캠페인, 온·오프라인 이벤트 등을 진행하여 재외국민의 투표참여 제고에 적극 기여하였다.

라. 선거법 위반행위 예방·단속

제22대 국회의원 재외선거는 여야가 첨예하게 대립하고 있는 국내 정치상황이 국외에 그대로 반영되는 등의 과열이 우려되었으나 제20대 대통령 재외선거에 비해 위법행위 발생 건수가 대폭 감소하는 등 비교적 조용한 분위기에서 치러졌다.

중앙선거관리위원회는 교민행사 등 각종 계기와 한인 네트워크를 활용하여 신문광고 및 인쇄물을 이용한 불법행위 등 재외선거에서 자주 발생하는 사례를 중점 안내하는 등 적극적인 예방 활동을 전개하여 위법행위 발생을 미연에 방지하는데 주력하는 한편, 재외선거관리위원회와 상시 연락 체제를 구축하여 위법행위가 발생한 경우 확산을 조기 차단하고 재발하지 않도록 노력하였다.

경미한 위법행위는 현지시정·경고 등으로 준법선거를 유도하되, 위원회의 안내에도 불구하고 발생한 위법행위에 대하여는 강력하게 조치하였다.



PART 02 제22대 국회의원 재외선거 추진상황

제2절

재외선거 준비

제2절

재외선거 준비

01 _ 재외선거 관련 「공직선거법」 개정

제21대 국회의원 재외선거에서 코로나19로 재외투표기간 개시일에 임박하여 재외선거사무가 중지결정됨(55개국, 91개공관)에 따라 재외투표 개시일 이후 귀국한 사람의 귀국투표 절차를 마련하지 않은 것은 과잉금지 원칙을 위반하여 선거권을 침해한다는 헌법재판소의 결정(헌재 2022. 1. 27. 2020 헌마895)이 있었다. 이에 2023년 3월 29일 「공직선거법」이 개정되어 재외투표를 하지 않은 재외선거인등은 귀국시기와 상관없이 귀국투표 신고를 할 수 있게 되어 선거인의 참정권을 실질적으로 보장하는데 뚜렷한 성과를 이루었다.

또한 2023년 6월 5일 「정부조직법」 개정으로 외교부 산하 재외동포청이 신설되면서 기존 외교부 재외동포과의 재외동포에 관한 사무가 재외동포청으로 이관되어 이에 따른 「공직선거법」의 개정이 있었다.

구분	주요내용
귀국투표 신고요건 완화	<ul style="list-style-type: none"> 재외투표를 하지 않은 재외선거인등은 귀국시기와 상관없이 귀국투표 신고 가능(귀국투표 신고시 출입국 사실증명서 첨부 불요)
재외동포청의 신설	<ul style="list-style-type: none"> 재외동포에 관한 사무 이관에 따른 법문 정비

02_ 재외선거 관리기반 구축

가. 조직 구성·운영

2017년 제19대 대통령 재외선거 종료 후 재외선거 업무는 선거2과에서 담당하여 운영되다가 2023년 1월 중앙선거관리위원회 직제 개편에 따라 신설된 재외선거과로 편제되었다. 재외선거과는 재외선거 준비를 위해 2계 6명으로 구성·운영하다가 단계적으로 인력을 확대하여 3계(정책·관리·운영) 10명으로 확대되었고, 주요업무는 아래와 같다.

구분	사무분장 내역	
정책	<ul style="list-style-type: none"> • 재외선거 정책·협력 업무 총괄 • 재외선거업무 기획·조정 • 재외선거관위 구성 및 위원 위·해촉 • 재외선거관위 및 재외투표관리관 운영·지원 • 재외선거 인력확보 및 사건·사고 처리 	<ul style="list-style-type: none"> • 재외선거관 각종보고, 근무환경, 복무관리 등 • 재외선거·투표관리 교육·연수 • 국외선거운동 관리 • 재외유권자 의식조사 • 재외선거 제도개선, 결과평가 및 정리
관리	<ul style="list-style-type: none"> • 재외선거 관리업무 총괄 • 재외선거 신고·신청 관리 • 재외선거관리시스템 운영·지원 • 재외선거관리 매뉴얼 등 작성 • 재외선거 각종 보고에 관한 사무 	<ul style="list-style-type: none"> • 재외선거 사무편람 작성·개정 • 재외선거인명부등 작성·관리 • 재외선거 투·개표관리 • 재외선거 투표용지 발급기 운영
운영	<ul style="list-style-type: none"> • 재외선거 운영업무 총괄 • 재외선거 예산·결산 • 재외선거 관리 물품 등 수급에 관한 사항 	<ul style="list-style-type: none"> • 재외투표 회송에 관한 사항 • 공관 및 재외선거관 경비 교부·집행 • 재외공관 선거환경 등 조사 관리

나. 재외공관 인력 파견(재외선거관)

1) 재외선거관 선발 및 파견

제22대 국회의원 재외선거에서는 공관별 재외선거 업무량과 외교부의 의견 등을 고려하여 제20

대 대통령 재외선거와 동일한 규모인 22명의 재외선거관을 파견하기로 결정하고, 2022년 11월 엄격한 심사과정을 통해 선발한 후 외교부의 적격심사 등을 거쳐 파견대상자를 최종 확정하였다. 파견기간은 2024년 4월 15일에 실시하는 제22대 국회의원선거의 사무일정을 고려하여 2023년 6월 1일부터 2024년 5월 31일까지로 결정하였다.

재외선거관 파견공관은 재외국민 수, 재외선거관 미파견 공관의 효율적 관리를 위한 대륙별 거점, 선거관리 환경 등을 고려하여 선정하였으며 그 현황은 아래와 같다.

표 | 재외선거관 파견공관

대륙	국가	재외공관명
동북아시아(7)	일본(3)	일본(대), 나고야(총), 오사카(총)
	중국(4)	중국(대), 광저우(총), 상하이(총), 칭다오(총)
남아시아·태평양(3)	베트남(1)	호치민(총)
	필리핀(1)	필리핀(대)
	호주(1)	시드니(총)
북미(10)	미국(8)	미국(대), 뉴욕(총), 로스앤젤레스(총), 샌프란시스코(총), 시애틀(총), 시카고(총), 애틀랜타(총), 휴스턴(총)
	캐나다(2)	밴쿠버(총), 토론토(총)
유럽(2)	독일(1)	프랑크푸르트(총)
	프랑스(1)	프랑스(대)

※ 밑줄 : 거점 공관(5)

22개 공관에 파견된 재외선거관이 총 재외국민 수(2,467,969명)의 68%를 관리하였으며, 재외공관 중심의 관리기반 조성 및 미파견 공관에 대한 책임지원을 통해 재외선거를 성공적으로 관리하는데 큰 기여를 하였다.

| 표 | 재외국민 수 현황

(단위: 명)

구분	재외국민 수	추정 재외선거권자 수	비고
계(178)	2,467,969	1,974,375	
파견공관(22)	1,678,508	1,342,806	
미파견 공관(156)	789,461	631,569	

2) 재외선거관 교육·훈련

선거관리 전문가로서 재외선거 관리능력을 제고하고, 재외선거관리 업무를 수행하는 대한민국 외교관으로서의 국제적 소양을 함양하기 위해 2023년 4월과 5월에 걸쳐 재외선거관 교육을 실시하였다.

또한 전임 재외선거관과의 정보교환을 위한 1:1 면담·토론을 통하여 파견지역에 대한 근무환경 및 교민사회 분위기 전수로 안정적인 정착을 지원하는 한편, 배우자의 현지 정착을 위한 재외선거관 배우자 교육도 병행하여 실시하였다. 집합교육을 실시하지 않는 시기에는 파견지역의 특성을 고려한 재외선거 관리계획 수립 및 현지 정착방안 등을 연구함으로써 재외선거관의 역량을 강화하였다.

| 표 | 재외선거관 교육·훈련 현황

구분	시기	장소	주요내용	비고
1차 집합교육	2023. 4. 3.(화) ~ 4. 14.(금) [10일]	선거 연수원	<ul style="list-style-type: none"> 재외선거관의 역할, 재외선거 제도 이해 공관명부 등 작성 및 투표관리 실무 재외선거관리시스템 운영에 필요한 사항 재외선거 홍보 및 예방·단속에 관한 사항 외교관 신분으로서 업무수행에 필요한 사항 등 	
2차 화상교육	2023. 5. 25.(목)	-	<ul style="list-style-type: none"> 정보 유출 방지 등 정보보안 요령 컴퓨터 보안 관리 등 	

3) 재외선거관 운영

재외선거관의 주요 직무는 재외선거 준비 및 절차사무 관리, 재외 공명선거추진활동, 국외 선거법 위반행위 예방활동 및 조사·조치 등 처리, 재외선거 관련 자료수집 및 정황 파악, 주재국의 정치제도 관련 자료수집 등이며, 단계별·시기별 주요 업무는 아래와 같다.

| 표 | 단계별·시기별 주요업무

단계	구분	시기	주요업무
재외선거 준비	관리기반 조성	2023. 6. ~ 2023. 7.	<ul style="list-style-type: none"> • 근무환경 및 생활기반 조성 • 공명선거 기반 조성 • 주재국 현지 실정에 맞는 선거관리계획 수립 • 모의 재외선거 실시
	재외선거 준비완료	2023. 8. ~ 2023. 10.	<ul style="list-style-type: none"> • 재외선거관리위원회 구성·운영 준비 • 현지 선거관리 인력·시설 등 확보 • 주재국 정부와의 협의 완료
제22대 국회의원 재외선거 관리	선거관리	2023. 11. ~ 2024. 4.	<ul style="list-style-type: none"> • 신고·신청서 접수, 명부 작성, 투표관리 등 절차사무 관리
	선거평가	2024. 4. ~ 2024. 5.	<ul style="list-style-type: none"> • 재외선거 결과 자체평가 및 보완·개선

재외선거관은 재외선거인등 신고·신청 접수, 재외투표소 설치·운영, 재외투표 회송 등 재외선거 관련 모든 절차사무를 완벽하게 관리하였으며, 재외국민을 대상으로 적극적인 홍보와 선거법 위반 행위 예방활동을 전개하여 재외선거 참여율 제고와 공정 선거 구현을 위해 노력하였다.

다. 재외선거관리위원회 설치·운영

1) 재외선거관리위원회 설치

중앙선거관리위원회는 재외동포청 및 해당 공관의 의견을 들어 2023년 9월 18일 개최된 제13차 위원회의에서 재외선거관리위원회 설치대상인 183개 공관 중 전쟁·폭동 등으로 정세가 불안한 5개 공관¹⁾을 제외한 나머지 178개 공관에 재외선거관리위원회를 설치하도록 결정하였으며 2023년 10월 13일부터 재외선거관리위원회를 설치·운영하였다.

1) 재외선거관리위원회 미설치 공관(5개 공관) : 아프가니스탄(대), 우크라이나(대), 리비아(대), 예멘대사관(대), 수단(대)

2) 재외선거관리위원회 위원 추천 및 위촉

재외선거관리위원회는 중앙선거관리위원회가 지명하는 2명 이내의 위원과 국회에 교섭단체를 구성한 정당이 추천하는 각 1명, 공관의 장 또는 공관의 장이 공관원 중에서 추천하는 1명을 중앙선거관리위원회가 위원으로 위촉하여 구성한다.

중앙선거관리위원회 지명위원은 재외동포사회의 사정을 잘 알고 있는 자 중에서 공관의 추천을 받았고, 정당추천위원의 위촉률을 높이기 위하여 국회 교섭단체 구성 정당²⁾을 대상으로 공관별로 위원을 추천하도록 적극 안내하였다.

그 결과 중앙위원회 지명 356명, 공관장 추천 178명은 결원없이 위촉되었고, 정당 추천위원은 94개 공관에 139명(더불어민주당 79명, 국민의힘 60명)으로 총 673명의 위원이 위촉되었다.

5인 위원회를 구성한 공관은 45개(25.3%), 4인 위원회를 구성한 공관은 49개(27.5%), 3인 위원회를 구성한 공관은 84개(47.2%)였다.

표 | 재외선거관리위원회 위원 현황

추천별

(단위: 명, %)

구분	계		중앙 지명		공관장 추천		정당 추천(94개 공관)			
	정원	현원	정원	현원	정원	현원	정원	현원		
								계	더불어민주당	국민의힘
총계	890	673	356	356	178	178	356	139	79	60
위촉률	-	75.6	-	100	-	100	-	39.0	44.4	33.7

2) 국회 교섭단체 구성 정당 : 제21대 국회에서 교섭단체를 구성한 정당은 더불어민주당, 국민의힘 2개 정당으로 제22대 국회의원선거 재외선거관리위원회 위원정수는 5명이다.

위원수별

구분	공관수	공관명	비고
계	178	-	
5인	45 (25.3%)	오클랜드(분), 라오(대), 말레이시아(대), 베트남(대), 다낭(총), 호치민(총), 인도네시아(대), 일본(대), 고베(총), 나고야(총), 니가타(총), 삿포로(총), 센다이(총), 오사카(총), 요코하마(총), 후쿠오카(총), 히로시마(총), 중국(대), 광저우(총), 상하이(총), 선양(총), 시안(총), 우한(총), 칭다오(총), 홍콩(총), 다렌(총), 태국(대), 필리핀(대), 세부(분), 시드니(총), 멜번(분), 미국(대), 뉴욕(총), 로스앤젤레스(총), 보스턴(총), 샌프란시스코(총), 시애틀(총), 시카고(총), 휴스턴(총), 댈러스(총), 밴쿠버(총), 토론토(총), 키르기즈(대), 프랑스(대), 남아프리카공화국(대)	
4인	49 (27.5%)	네팔(대), 타이베이대표부, 몽골(대), 미얀마(대), 인도(대), 뭄바이(총), 첸나이(총), 청두(총), 캄보디아(대), 호주(대), 브리즈번(총), 멕시코(대), 애틀랜타(총), 호놀룰루(총), 필라델피아(총), 앵커리지(총), 볼리비아(대), 상파울루(총), 아르헨티나(대), 에콰도르(대), 파나마(대), 파라과이(대), 네덜란드(대), 노르웨이(대), 독일(대), 프랑크푸르트(총), 함부르크(총), 본(분), 러시아(대), 루마니아(대), 불가리아(대), 스페인(대), 바르셀로나(총), 아일랜드(대), 영국(대), 오스트리아(대), 우즈베키스탄(대), 트빌리시(분), 알마티(총), 레바논(대), 사우디아라비아(대), 오만(대), 요르단(대), 이스라엘(대), 쿠웨이트(대), 가나(대), 우간다(대), 케냐(대), 탄자니아(대)	
3인	84 (47.2%)	뉴질랜드(대), 동티모르(대), 코타키나발루(분), 방글라데시(대), 브루나이(대), 스리랑카(대), 싱가포르(대), 발리(분), 시엠립(분), 파키스탄(대), 카라치(분), 파푸아뉴기니(대), 피지(대), 과테말라(대), 니카라과(대), 도미니카(대), 하깃냐(총), 베네수엘라(대), 브라질(대), 엘살바도르(대), 온두라스(대), 우루과이(대), 킹스턴(분), 칠레(대), 캐나다(대), 몬트리올(총), 코스타리카(대), 콜롬비아(대), 트리니다드토바고(대), 페루(대), 그리스(대), 덴마크(대), 라트비아(대), 블라디보스톡(총), 상트페테르부르크(총), 이르쿠츠크(총), 유즈노사할린스크(총), 벨기에(대), 벨라루스(대), 세르비아(대), 스웨덴(대), 스위스(대), 라스팔마스(분), 슬로바키아(대), 아제르바이잔(대), 이탈리아(대), 밀라노(총), 체코(대), 카자흐스탄(대), 크로아티아(대), 타지키스탄(대), 튀르키예(대), 이스탄불(총), 투르크메니스탄(대), 포르투갈(대), 폴란드(대), 핀란드(대), 헝가리(대), 모로코(대), 바레인(대), 젓다(총), 아랍에미리트(대), 두바이(총), 알제리(대), 이라크(대), 아르빌(분), 이란(대), 이집트(대), 카타르(대), 튀니지(대), 가봉(대), 나이지리아(대), 라고스(분), 르완다(대), 마다가스카르(대), 모잠비크(대), 세네갈(대), 앙골라(대), 에티오피아(대), 말라보(분), 짐바브웨(대), 카메룬(대), 코트디부아르(대), 콩고민주공화국(대)	

3) 재외선거관리위원회 운영

중앙선거관리위원회는 재외선거관리위원회 설치에 앞서 2023년 7월 「재외선거관리위원회 설치·운영계획」을 신속하게 각 공관에 시달하였다. 동 계획에는 위원장·부위원장 선출, 간사·서기

위·해촉, 위원회의 운영, 문서관리, 재외투표관리, 선거법 위반행위 예방·단속 등 재외선거관리위원회 운영 및 직무와 관련된 모든 사항을 상세하게 규정하여 공관과 재외선거관리위원회 관계자가 원활하게 업무를 처리할 수 있도록 하였다.

재외선거관리위원회는 재외선거 사무일정에 따라 위원회의를 개최하여 재외투표소 설치장소 및 운영기간 등 중요사항을 논의하여 의결하였고, 해당 공관의 재외선거 관리 업무를 감독하고 선거법외 예방·단속활동을 적극적으로 추진하여 투명하고 공정한 선거분위기를 조성하였다. 또한 재외투표기간 중에는 재외투표소에 출무하여 사건·사고 없이 공정하게 책임위원으로서 맡은 바 임무를 성실히 수행하였다.

라. 재외투표관리관

공관의 장은 「공직선거법」 제218조의2 제2항에 따라 당연직 재외투표관리관이 된다. 다만, 공관의 장과 총영사를 함께 두고 있는 공관은 그 공관의 장이 총영사를 재외투표관리관으로 지정할 수 있어, 제22대 국회의원 재외선거에서는 12개 대사관의 총영사가 재외투표관리관으로 직무를 수행하였다³⁾.

재외투표관리관은 재외선거인 등록신청과 국외부재자신고의 접수 및 처리, 재외국민의 선거권 행사에 필요한 사항의 홍보·지원, 재외투표소 설비, 재외투표 국내 회송 등 재외선거사무 총괄 관리, 재외선거관리위원회 운영 지원의 직무를 수행한다.

중앙선거관리위원회는 관련 문서 시달, 각종 계기를 이용하여 재외선거에서 재외투표관리관 직무의 중요성을 강조하고 재외투표관리관의 직무수행에 소홀함이 없도록 하였다.

3) 총영사를 재외투표관리관으로 지정한 대사관(12) : 필리핀, 미국, 말레이시아, 태국, 베트남, 캐나다, 인도, 싱가포르, 중국, 프랑스, 러시아, 일본

마. 재외선거관리 인력 확보

중앙선거관리위원회는 2023년 10월까지 제22대 국회의원 재외선거 담당자 총 1,352명을 지정·확보하였다. 특히, 재외선거 업무의 주를 이루는 공관의 재외선거 담당 공무원은 재외선거관, 외교부 소속 영사 중에서 정·부를 지정하여 관련 사무를 관리하도록 하였다.

공관의 신고·신청 접수요원 및 투표사무원수는 재외선거 사무편람의 인력 확보 기준 및 선거경비 교부 기준 등을 고려하여 자체 실정에 맞게 결정하도록 하였으며, 신고·신청 접수를 위한 일용인부 169명, 투표관리인력 10,032명을 확보하였다.

표 | 재외선거관리 인력확보 현황

확보시기	구분		인원수	비고
2023. 10. 중순	재외선거담당	재외공관	539명	• 178명(정), 161명(부) • 200명(업무보조자)
		선거관리위원회	536명	• 34명(시·도위원회) • 502명(구·시·군위원회)
		지방자치단체	277명	• 17명(시·도청) • 260명(구·시·군청)
		소계	1,352명	
2023. 10. 말	신고·신청 접수요원		169명	• 일용인부임 배정 기준
2024. 3. 중순	투표관리인력		10,032명	• 연인원
	합계		11,553명	

바. 재외선거관리 교육

중앙선거관리위원회는 각종 매뉴얼, 교육영상 등 맞춤형 교육자료를 모의 재외선거, 신고·신청, 재외투표 등 업무 추진 시기에 맞추어 제공함으로써 공관 재외선거 담당자의 관리역량을 강화하였다.

2024년 2월에는 중앙선거관리위원회 선거연수원에서 국내 집합교육을 실시하였다. 제21대 국회

의원선거와 제20대 대통령선거에서는 코로나19 확산으로 교육일정이 축소 또는 취소되었으나 제22대 국회의원선거에서는 대륙별 2개반을 편성하여 각 2박 3일의 교육과정으로 확대·운영하고 명부 열람, 재외투표 회송, 공관경비 집행 등 이론교육을 비롯한 재외투표 운용장비 운영, 투표록 작성, 재외투표소 설비용량 등 실습 위주의 교육과정을 운영하여 공관 재외선거담당자의 실무능력을 높이는 한편, 재외투표 관리과정에서 발생할 수 있는 사건·사고에 철저히 대비할 수 있도록 하였다.

공관의 사정으로 교육에 참석하지 못한 10개 공관의 재외선거 담당자에 대해서는 국내 집합교육 시 촬영한 동영상을 제공하여 자체교육을 실시하도록 하였다.

표 | 국내 집합교육 실시 현황

구분	교육기간	대상	참석인원	비고
1반	2024. 2. 19.(월) ~ 2. 21.(수)	공관 재외선거 담당자 및 재외투표 지원인력 (재외투표소별 1명)	110명	아주(64), 중동(17), 아프리카(16), 미주(1), 지원인력(12)
2반	2024. 2. 21.(수) ~ 2. 23.(금)		109명	아주(3), 미주(60), 유럽(44), 지원인력(2)



공관 재외선거 담당자 교육(선거연수원, 2024. 2.)

03_ 재외선거 대외 협력체제 구축

가. 재외선거 관계기관 협의회 등 개최

2023년 3월 제22대 국회의원 재외선거 준비 및 관리를 위해 재외선거 관련 9개 기관(중앙선거관리위원회, 법원행정처, 외교부, 행정안전부, 법무부, 국방부, 대검찰청, 우정사업본부, 경찰청)이 참여하는 재외선거 관계기관 협의회를 개최하여 제22대 국회의원 재외선거 주요업무 추진방향 및 기관별 협조사항 등을 전달하고 주요 현안을 토의하였다.

이후 2023년 11월에는 재외선거 관계기관 실무협의회를 개최하여 모의 재외선거 실시과정에서 드러난 문제점을 검토하고 개선방안을 논의하였으며 선거권 정보 현행화 및 연계 강화, 재외투표 적기 회송 등 기관별 협조사항 전달 및 업무 효율화 방안 등을 실무 중심으로 논의하여 운영을 내실화하였다.

나. 외국 정부와의 재외선거 협의

재외선거는 대한민국의 주권이 미치지 않는 외국에서 실시되는 만큼 외교관례에 따라 재외선거 실시 사실을 주재국 정부에 알려 동의를 구하고 치안문제 등 주재국의 협조가 필요한 사항에 대해 협의하는 과정이 필요하다.

각국 대사관에서 주재국 정부의 관계자 면담 또는 구상서⁴⁾ 전달을 통해 제22대 국회의원 재외선거 실시 사실을 통보하고 공관 외 추가투표소 설치·운영에 대한 협조를 요청한 결과 재외선거관리위원회가 설치된 모든 국가에서 제22대 국회의원 재외선거 실시를 허용하였다. 다만, 중국은 공관 이외의 장소에 별도 추가투표소 설치에 동의하지 않는다는 입장을 표명하여 추가투표소 설치 요건에 해당하는 공관도 공관 재외투표소만 설치·운영하였으며, 아랍에미리트대사관은 대통령선거 및 임기만료 국회의원선거가 있는 때마다 아크부대에 추가투표소를 설치·운영하였으나 제22대 국회의원 재외선거에서는 주재국의 추가투표소 설치 불허로 아크부대 추가투표소가 설치되지 않았다.

이에 아랍에미리트대사관에서는 파병군인의 참정권 보장을 위하여 아크부대가 소재한 다목적군

4) 구상서 : 외교분야에서 상대국과의 토의기록으로서 혹은 문제점을 제시하기 위해 상대국에 제출하는 외교문서의 일종

사가지 내 버스출입 승인을 받아 아크부대에서 아랍에미리트대사관 재외투표소까지 교통편의를 제공하였다.

04 _ 재외선거 절차사무관리 준비

가. 재외선거 관련 각종 규정 정비

1) 재외선거 사무편람 및 각종 지침 작성·시달

중앙선거관리위원회는 관계기관, 공관 재외선거 담당자 등에게 업무편의를 제공하기 위하여 재외선거 전반에 관한 선거사무처리의 기준 및 세부절차를 수록한 「재외선거 사무편람」을 제작·배부하였다.

또한, 제22대 국회의원 재외선거의 중요성을 감안하여 재외선거 관리위원회, 재외투표관리관, 재외선거관이 추진할 주요 사무처리에 관하여 「제22대 국회의원 재외선거 관리지침」을 작성·시달하였다.

이후, 공관부재자신고인명부 등 작성, 재외투표관리, 재외투표 회송 등 단위업무별 세부업무추진을 위하여 시기별·단계별 사무처리에 관한 지침·계획 등을 적기에 시달하여 공관에서 법정 절차사무를 완벽하게 관리하도록 하였다.



재외선거 사무편람

2) 재외선거 관련 각종 매뉴얼 제작·보급

중앙선거관리위원회는 제22대 국회의원 재외선거의 선거사무일정 및 사무처리방법에 맞게 공관


재외선거 담당자의 업무처리요령을 담은 재외선거관리시스템 사용자설명서, 공관부재자신고인명부 등 작성 매뉴얼, 재외투표관리 매뉴얼과 리플릿을 제작하여 보급하였다.

매뉴얼 등은 업무절차를 처리순서에 따라 사진 및 행동요령, 사례 예시 등을 수록하여 담당직원 이 쉽게 이해할 수 있도록 작성·배부하였으며, 담당자 등의 교육자료로 활용하여 공관 재외선거 담당자의 재외선거 업무능력을 향상시켰다.

[재외선거 관련 각종 매뉴얼]



재외선거관리시스템 사용자설명서



공관부재자신고인명부 등 작성매뉴얼



재외투표관리 매뉴얼



재외투표 운영장비 운용방법 리플릿



재외투표 참관안내 리플릿

나. 모의 재외선거 실시

모의 재외선거 개요

- 선거일 : 2023. 7. 19.(수) [모의투표일 : 7. 10.(월)]
- 대상선거 : 제22대 국회의원선거(지역구 및 비례대표)
- 참여기관 : 외교부 및 재외동포청 등 8개 기관
 - 선거관리위원회 : 중앙, 시·도, 구·시·군선거관리위원회
 - 외교부·재외동포청 및 공관(178개 공관)
 - ※ 미참여 공관(5) : 주재국 정세 불안
 - 행정안전부 및 구·시·군청
 - 대법원, 법무부, 대검찰청, 우정사업본부 등
- 선거인 : 4,137명(공관 평균 24명)
- 실시범위 : 재외선거 관리절차 전 과정

중앙선거관리위원회는 재외선거 절차상의 문제점 등을 파악·개선하기 위하여 2023년 6월부터 약 2개월 간 178개 공관, 외교부·재외동포청·행정안전부 등 8개 관계기관, 251개 구·시·군선거관리위원회 및 구·시·군청 등 국내·외 관계기관이 참여한 가운데 모의 재외선거를 실시하였다. 이를 통해 신고·신청 접수, 명부 작성, 투표, 회송 및 개표 등 재외선거의 전 과정 시연으로 재외선거 관리기반을 종합 점검하였다.

모의 재외선거는 가상자료를 이용한 시험운영과 실제 재외선거인등의 모집을 통한 모의 재외선거 실시 등 2단계로 나누어 실시되었으며, 시험운영 전에 재외선거관리시스템에 별도의 메뉴를 개설하고, 신고·신청 및 재외투표 관련 물품 송부와 재외선거경비 지급을 완료하였다.

또한 신설 공관 및 장비 장애 발생 공관에 재외선거관리시스템 및 재외투표 운용장비를 조기에 보급하여 안정적인 재외선거 관리기반을 구축하였고, 매뉴얼·설명서 등 교육자료 제공 및 모의 재외선거를 통한 관리절차 연습으로 공관 재외선거 담당자의 관리능력을 제고하였다.

표 | 모의 재외선거 사무일정

구분	일정	주요 업무	실시 기관	비고
준비	2월 ~ 6월	모의 재외선거 관리기반 구축	중앙위원회, 관계기관	-
시험 운영	6. 9.(금)까지	가상 자료 작성·송부	중앙위원회	-
	6. 12.(월) ~ 6. 13.(화)	가상 신고·신청서 접수·처리	재외공관	2일간
	6. 14.(수)	가상 재외선거인명부 작성·확정	중앙위원회	1일간
		가상 투표용지원고 및 투표소명부 송부		
6. 15.(목) ~ 6. 16.(금)	투표용지 시험출력	재외공관	2일간	
모의 재외 선거	6. 16.(금)까지	신고·신청 접수용 전자우편 주소 안내	재외공관	-
	6. 19.(월) ~ 6. 23.(금)	모의 재외선거 신고·신청	모의선거인 (구·시·군위원회)	5일간
		모의 신고·신청 접수·처리	재외공관	
			구·시·군청	
	7. 5.(수)	모의 재외선거인명부등 확정	중앙위원회 구·시·군청	1일간
	7. 10.(월) 10시 ~ 17시	모의 재외투표 실시	모의선거인	1일간
	7. 11.(화) ~ 7. 19.(수) 12시까지	모의 재외투표 회송·접수	재외공관, 외교부, 중앙위원회, 우정사업본부	9일간
7. 19.(수) 14시부터	모의 재외투표 개표	중앙위원회	-	
평가	8월	모의 재외선거 평가	중앙위원회	-

다. 재외선거관리시스템 개선·운영

제20대 대통령 재외선거 실시 이후의 법규 개정사항을 반영하고, 공관 재외선거 담당자 등 사용자의 편의성 향상을 위한 업무처리 기능개선을 실시하여 재외선거관리시스템 지원체제를 완벽하게 구축하였고, 관계기관 간에 선거권 관련 표준정보 공유를 통해 재외선거인등 신고·신청을 신속하고 정확하게 접수·처리할 수 있도록 하였다.

또한 2023년 4월 재외선거관리시스템 운용장비를 전량 신규 배부하여 업무효율성을 제고하였고, 2023년 11월 가족관계등록정보를 연계하여 신고·신청서 요건 심사를 위한 준비를 완료하였

다. 제22대 국회의원 재외선거에서 재외선거관리시스템을 이용한 재외선거사무 주요 처리사항은 아래와 같다.

표 | 재외선거사무 주요 처리사항

사무일정	주요 처리사항
2023. 11. 12. ~ 2024. 2. 10.	신고·신청접수 및 공관부재자신고인명부 등 국내 전산 송부
2024. 2. 21. ~ 3. 11.	재외선거인명부 작성·열람 및 확정
2024. 3. 27. ~ 4. 10.	재외투표 및 회송·접수
2024. 4. 10.	재외투표 개표

라. 재외투표 운용장비 운영

2022년 제20대 대통령 재외선거부터 신규 제작하여 사용한 재외투표 운용장비를 계속 활용하여 운영하였다. 재외투표용지 일련번호 표기형태를 사전투표와 동일한 1차원바코드로 적용하였고 보안강화 등 투표용지 발급프로그램을 보완·개선하여 제22대 국회의원 재외선거에 적합한 프로그램을 구현하였다.

재외국민수와 지난 제20대 대통령 재외선거의 투표자수를 고려하여 재외투표 운용장비를 추가 배부(60조)하였고, 무정전전원장치(UPS)를 전량 교체·보급(573대)하여 정전에 대비하였다.

표 | 재외투표 운용장비 사용내역

(단위: 개)

장비 수			투표소수	투표소별 운영수량
총 수량	운영수량	중앙보유 등		
695	618	77(교육용 등)	220	2.8 [최소 2, 최대 8]

2024년 2월 공관 재외선거 담당자를 대상으로 중앙선거관리위원회 선거연수원에서 투표관리교


육을 실시하여 재외투표 운용장비의 설비·운영을 실습함으로써 공관 재외선거담당자의 투표관리 역량을 제고하였다.

투표용지 발급기에서 선거인에 맞게 투표용지 및 라벨용지 등이 정확하게 출력되는지 프로그램의 안정성을 수차례에 걸쳐 자체 확인·점검하였으며, 3회에 걸친 시험운영과 재외공관 자체교육 등을 통해 투표관리를 철저히 준비하였다.

표 | 재외투표 운용장비 운영 추진상황

단계별	시기	내용
제1단계	모의 재외선거 시험운영 및 투표 2023. 6. 15.~ 6. 16. 2023. 7. 10.	가상자료 활용, 178개 공관이 보유한 모든 재외투표 운용장비의 이상유무 점검 및 모의 투표 실시
제2단계	재외투표 운용장비 공관 시험운영 2024. 1. 29. ~ 1. 30.	오류사항 파악 및 장비 점검, 투표용지 발급 등 실제적인 시험운영으로 재외선거 담당자의 장비 운영능력 제고
제3단계	공관 재외선거 담당자 투표관리 교육 2024. 2. 19. ~ 2. 23.	공관직원(205명), 지원인력(14명) 등 투표절차 전반 국내집합 실습교육
제4단계	최종 시험운영 2024. 3. 26.	투표개시 전 본 선거용 DB자료를 활용하여 투표용지발급기 정상작동 여부 최종 점검

[재외투표 운용장비 설치]



[재외투표 운용장비 구성]



투표용지 발급기 (프린터)



명부확인기(노트북)



서명입력기



무인(지문)입력기



무정전전원장치(UPS)

[투표용지 및 회송라벨 견본]

비례대표국회의원선거 투표	
3	더불어민주연합
4	국민의미래
5	녹색정의당
6	새로운미래
7	개혁신당
8	자유통일당
9	조국혁신당
10	가국민참여신당
11	가기호호공명선거대한당
12	반공정당코리아
13	가락특권폐지당
14	공화당
15	국가혁명당
16	국민대통합당
17	금융개혁당
18	기독교당
19	기후민생당
20	내일로미래로
21	노동당
22	노인복지당
23	대중민주당
24	대한국민당
25	대한민국당
26	대한상공인당
27	미래당
28	세누리당
29	소나무당
30	신한반도당
31	여성의당
32	우리공화당
33	자유민주당
34	케이정치혁신연합당
35	통일한국당
36	한국농어민당
37	한나라당
38	한류연합당
39	홍익당
40	히시태그국민정책당

책임위원



비례대표 투표용지

국회의원선거 투표
(종로구선거구)

1 더불어민주당 꺾상언

2 국민의힘 최재형

6 새로운미래 진예찬

7 개혁신당 금태섭

8 가락특권폐지당 김준수

9 대한국민당 김종갑

10 민중민주당 차은정

책임위원



지역구 투표용지

A1 통서율 110 광화문 9901

우편요금 수취인후납부당

광화문우체국승인 제 40495호

우체국등기 1073911131399

서울특별시 종로구 창경궁로 215 (와룡동) 5층

종로구선거관리위원회 귀중
(전화번호 : 02-742-1390) 03072

1260450 네팔대사관 재외투표소
00110110000000001
재외선거인

종로구 1번



회송라벨

05 _ 재외선거 관리 예산·물품 등 수급

가. 재외선거경비 편성 및 집행

제22대 국회의원 재외선거 준비 및 관리를 위한 예산은 제21대 국회의원 재외선거대비 23억 원이 증액된 총 143억 원을 편성하였다. 제21대 국회의원 재외선거와 제20대 대통령 재외선거 집행액을 고려하여 편성하였으며 집행액은 120억 원 정도로, 코로나19가 엔데믹으로 전환됨에 따라 제21대 국회의원 재외선거 대비 제22대 국회의원 재외선거에서는 재외선거경비 집행률이 증가하였다.

| 표 | 재외선거경비 집행현황

(단위 : 억 원, 2024. 6. 30. 현재)

기능별	예산액	집행액	잔액	비고(집행률)
합계	143	120	23	83.9%
재외선거관리	121	101	20	83.5%
재외 공명선거 계도·홍보	20	17	3	85.0%
재외선거 예방·단속	2	2	0	100%

제22대 국회의원 재외선거 경비 중 재외공관(재외선거관리위원회 포함)에 교부한 재외선거경비는 총 106억 원(7,930,412USD)으로 2023년에 40억 원(3,057,000USD), 2024년에 66억 원(4,873,412USD)을 각각 교부하였다.

각 공관에서 주재국 물가, 재외국민수 등 다양한 재외선거환경을 고려하여 예산이 적절하게 집행될 수 있도록 현지 사정을 고려한 공관별 급지를 적용하여 재외선거관리경비 교부·집행기준을 수립하고, 공관의 수요를 사전에 파악하여 경비를 교부하였다.

특히, 투표사무원·안내요원 등 투표사무관계자 수당은 주재국의 임금·물가수준, 식대는 공관의

내규 등에 따라 교부단가 범위 내에서 재외투표관리관이 조정·결정하여 운영할 수 있도록 하였다.

재외선거 사무편람, 재외선거 예산·회계 실무지침에 따른 재외선거경비의 구체적인 집행 절차·방법, 정산·반납 등을 수시 안내하였고, 효율적인 예산 집행을 위하여 재외선거관리시스템 내 묻고 답하기 게시판, 이메일, 전화 등 다양한 경로의 회계 사무에 관한 문의 사항을 즉각적으로 처리하였다.

또한, 공관의 특수성을 반영하여 경비를 교부하고, 필요시 추가 교부하는 등 효율적 예산 집행을 도모하였고, 재외선거경비 교부 시 환율 상승 등 변수가 있었으나 각종 경비를 적기에 교부하여 원활한 재외선거관리 사무처리에 차질이 없도록 조치하였다.

표 | 재외선거경비 공관교부 집행현황

(단위 : USD, %)

구분	세목별	교부액 (A)	집행액 (B)	잔액(C=A-B)	비고(집행률)
	합계	7,930,412	6,586,209	1,344,203	83.05
인건비	일용임금(110-04)	2,244,771	1,822,014	422,757	81.17
운영비	소계	3,951,144	3,427,830	523,314	86.76
	일반수용비(210-01)	2,428,451	2,163,046	265,405	89.07
	공공요금(210-02)	107,668	42,305	65,363	39.29
	특근매식비(210-05)	194,122	148,910	45,212	76.71
	임차비(210-07)	1,158,332	1,027,888	130,444	88.74
	연료비(210-08)	62,571	45,681	16,890	73.01
여비	국외여비(220-02)	978,006	747,943	230,063	76.48
업무 추진비	사업추진비(240-01)	747,454	579,513	167,941	77.53
유형자산	자산취득비(430-01)	9,037	8,909	128	98.58

나. 재외선거 물품 제작·보급

제22대 국회의원 재외선거는 역대 재외투표 추세를 고려한 예상 선거인수를 기초로 물품 수급

수량을 합리적으로 산출하고 국내에서 일괄 제작·배부하여 재외선거관리의 안정성을 높이는 한편, 국내·외 보유분을 재사용하여 예산 절감에 기여하였다. 투표관리 용구·용품은 국내 선거물품과 동일하게 제작하여 통일성을 높이되 안내문구에 외국어를(영어, 한자) 병기하여 재외선거의 특성을 반영하였다.

각종 물품은 모든 공관과의 물리적인 거리와 항공일정 등을 감안하여 조기에 제작·배부하였고, 통관지연 등의 문제를 예방하기 위하여 원칙적으로 외교부 외교행낭을 이용하되 부득이한 경우에는 국제특송서비스를 적절하게 활용하여 적기에 배송하였다. 특히, 재외선거인등 신고·신청 완료 후 신고·신청자수를 감안한 물품 필요 수량을 재산출하여 부족이 예상되는 공관에 해당 물품을 추가 배부하였다.

표 | 재외선거관리 물품 등 제작 내역

분야별	품명	수량	분야별	품명	수량	
선거 일반	재외위원회 청인	공관보유*	투표 관리	기표용구(국내 동일)	3,500	
	재외위원회위원장 직인			투표소물품세트	240	
	재외투표관리관 직인			투표함(국내 동일)	공관보유*	
신고 신청	재외선거인등 신고·신청서	150,000		투표함 일회용 자물쇠(국내 동일)	2,300	
	신고·신청서 보관봉투	2,000		책임위원 도장	공관보유*	
	요건미비로 명부 미등재 도장	공관보유*		공개된 투표지 고무인	공관보유*	
투표 관리	보안USB	500		후보자 명단 클리어파일	240	
	재외투표소명부 투입봉투	600		회송용 봉투	226,500	
	투표용지 발급기	롤용지		2,000	재외투표 보관봉투	3,000
		잉크카트리지		2,490	재외투표 보관봉투 자물쇠	3,000
	기표대(국내 동일)	900	특수봉인지	19,500		

* 공관보유 물품의 관리상황을 점검하여 미보유 시 제작 또는 국내 보유분을 배부



PART 02 제22대 국회의원 재외선거 추진상황

제3절

재외선거 절차사무 관리

제3절

재외선거 절차사무 관리

01 _ 재외선거상황실 설치·운영



제22대 국회의원 재외선거상황실

중앙선거관리위원회는 제22대 국회의원 재외 선거의 총괄 지휘·감독 체제를 구축하고, 전 세계 공관의 재외선거관리 상황을 실시간으로 대응·지원하며, 사건·사고 발생시 신속하게 대처하기 위하여 2023년 10월 4일부터 2024년 4월 10일까지 재외선거상황실을 설치·운영하였다. 재외선거상황실은 재외선거과 전임직원, 파견직원 및 일용인부 등 총 24명으로 구성하였으며,

전임직원은 24시간, 상황반은 3개반(반별 4명 : 파견직원 1명, 일용인부 3명)이 8시간씩 주·야 3교대로 근무하면서 24시간 상시 비상근무체제를 유지하였다.

전임직원, 파견직원 및 일용인부로 일일 상황반을 구성하고 상황근무자별 담당 공관을 지정하여 책임감을 가지고 담당 업무를 수행하도록 하였다. 상황근무자는 공관의 재외선거 법정절차사무 진행상황을 확인·점검하고, 재외선거에 관한 공관의 문의사항을 실시간으로 처리하는 등 신속하게

문제를 해결함으로써 재외선거사무가 원활하게 진행될 수 있도록 하였다. 상황반의 구체적인 임무는 아래와 같다.

- 가. 공관의 재외선거 준비상황 점검 및 지도·지원
- 나. 재외선거관리시스템 운영 준비상황(시설·장비·통신환경 등) 점검
- 다. 재외선거관리시스템 운영상황 점검 및 지도·지원
- 라. 공관의 재외선거 사무일정별 재외선거 준비·진행상황 파악
- 마. 공관의 신고·신청서 접수·처리 실시간 지원 및 모니터링 실시
- 바. 공관부재자신고인명부 등 작성·송부 지원 및 현황 파악
- 사. 투표용지 발급기 등 각종 장비·물품 이상유무 파악
- 아. 재외투표소 설비상황 점검 및 지도·지원
- 자. 재외투표소 운영 및 재외투표 회송 등 점검·지도
- 차. 공관의 각종 보고에 관한 사항 취합 정리 등

02 _ 재외선거인명부등 작성 및 확정

가. 재외선거인등 신고·신청

2023년 11월 12일부터 2024년 2월 10일까지(91일간) 178개 공관에서 제22대 국회의원 재외선거의 국외부재자신고(재외선거인 등록신청은 2022년 1월 9일부터 2024년 2월 10일까지 상시 접수)를 접수하였으며, 같은 기간 동안 전국의 구·시·군(읍·면·동 포함)에서도 국외부재자신고를 접수하였다.

공관에서 국외부재자신고서·재외선거인 등록신청서를 스캔함과 동시에 신고·신청자의 인적사

항과 선거권 관련 정보가 관계기관에 실시간으로 조회·확인되어, 신고·신청의 접수·처리 및 공관 부재자신고인명부 등에 등재가 신속하게 이루어질 수 있도록 하였다.

재외선거상황실에서는 공관의 신고·신청 접수·처리 상황을 실시간으로 모니터링하여 착오등재 등 오류사항을 확인·보완하였으며, 접수장비(컴퓨터·프린터·스캐너)·재외선거관리시스템 장애 시 신속한 복구 조치를 통해 신고·신청 접수가 원활하게 진행되도록 지원하였다.

재외선거인등 신고·신청은 124,958건으로, 그중 재외공관은 124,899건(재외선거인 등록신청 4,417건, 국외부재자신고 120,482건), 구·시·군의 장은 국외부재자신고 59건을 접수하였다⁵⁾.

표 재외선거인등 신고·신청 접수결과

(단위 : 개, 명)

대륙별	공관수	신고·신청자수		
		합계	재외선거인	국외부재자
총계	-	124,958	4,417	120,541
재외공관 접수	소계	178	124,899	120,482
	아주	55	64,276	62,108
	미주	39	35,477	33,338
	구주	47	19,164	19,069
	중동	18	3,954	3,950
	아프리카	19	2,028	2,017
국내 접수	-	59	-	59

5) <참고> 제21대 국회의원 재외선거인등 신고·신청자 수 : 157,818명[공관 접수 157,453명(재외선거인 10,395명, 국외부재자 147,058명), 국내 접수 365명(국외부재자)]

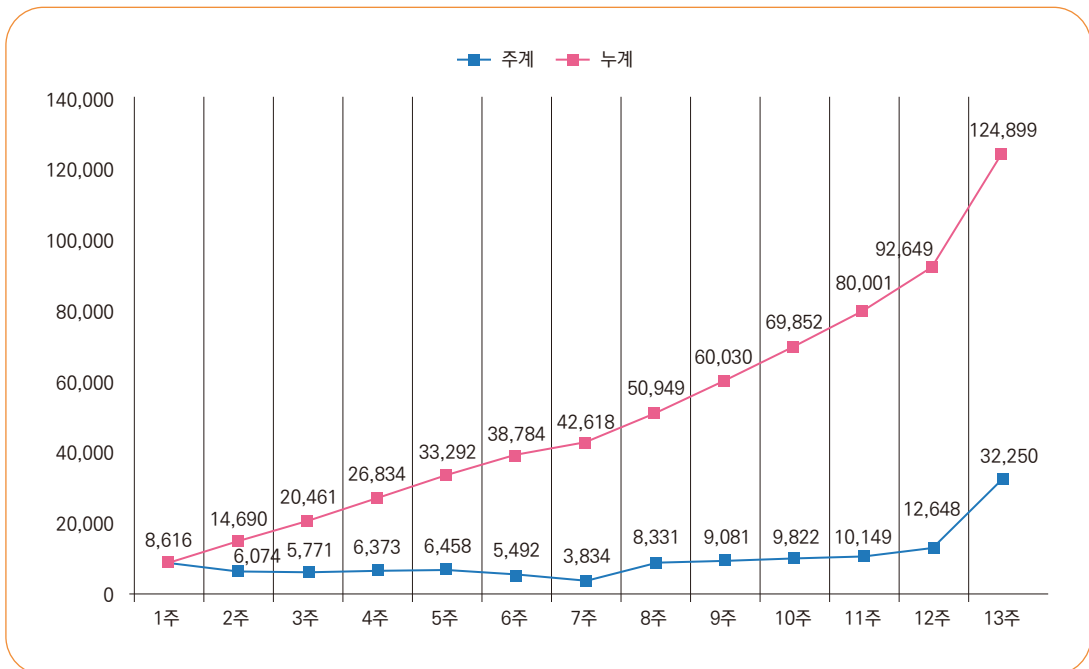
제3절 · 재외선거 절차사무 관리

표 | 주요 3개국 신고·신청 현황⁶⁾

(단위 : 개, 명)

국가별	공관수	신고·신청자수		
		합계	재외선거인	국외부재자
미국	14	26,354	1,512	24,842
일본	10	14,110	1,937	12,173
중국	10	16,971	19	16,952

재외선거인등 신고·신청자수는 초기 저조한 증가추세를 보이다가 국외부재자신고기간·재외선거인 등록신청기한 만료일에 가까워지면서 재외선거에 대한 재외국민의 관심이 높아져 큰 폭으로 증가하였으며, 마지막 13주차엔 32,250건의 신고·신청을 접수하였다.



공관의 주간별 신고·신청 현황

6) <참고> 제21대 국회의원 재외선거 주요 3개국 신고·신청 현황 : 미국 35,592건, 일본 15,870건, 중국 20,587건 접수

| 표 | 공관의 주간별 신고·신청 현황

(단위: 명)

구분	기간	신규 신고·신청자 수		비고
		주계	누계	
1주	2023. 11. 12. ~ 11. 19.	8,616	8,616	
2주	2023. 11. 20. ~ 11. 26.	6,074	14,690	
3주	2023. 11. 27. ~ 12. 3.	5,771	20,461	
4주	2023. 12. 4. ~ 12. 10.	6,373	26,834	
5주	2023. 12. 11. ~ 12. 17.	6,458	33,292	
6주	2023. 12. 18. ~ 12. 24.	5,492	38,784	
7주	2023. 12. 25. ~ 12. 31.	3,834	42,618	
8주	2024. 1. 1. ~ 1. 7.	8,331	50,949	
9주	2024. 1. 8. ~ 1. 14.	9,081	60,030	
10주	2024. 1. 15. ~ 1. 21.	9,822	69,852	
11주	2024. 1. 22. ~ 1. 28.	10,149	80,001	
12주	2024. 1. 29. ~ 2. 4.	12,648	92,649	
13주	2024. 2. 5. ~ 2. 10.	32,250	124,899	

국외부재자의 편의증진을 위하여 재외선거관 파견공관을 중심으로 한인회, 종교·유학생단체, 한인식당·상가 등에서 순회접수를 실시하였고, 그 밖에 공관에서도 현지실정에 맞는 신고·신청 접수 활동을 다양하게 실시하였다.

특히, 제20대 국회의원 재외선거에서 도입된 인터넷 신고·신청 비율은 꾸준히 증가(44.1% → 64.3% → 75.2% → 80.9%)하고 있으나, 전자우편 이용 신고·신청은 인터넷 신고·신청 도입과 동시에 급감하여 일정 수준(0.3% 정도)을 유지하고 있다.

| 표 | 공관의 신고·신청 접수 방법별 현황

(단위: 명, %)

구분	신고· 신청자수	신고·신청 접수방법					
		인터넷	공관방문	전자우편	대리신고	우편	순회접수
계	124,899 (100)	93,965 (75.23)	11,528 (9.23)	404 (0.33)	161 (0.13)	216 (0.17)	18,625 (14.91)
재외 선거인	4,417 (100)	1,198 (27.12)	1,494 (33.82)	15 (0.34)	13 (0.3)	79 (1.79)	1,618 (36.63)
국외 부재자	120,482 (100)	92,767 (77.00)	10,034 (8.33)	389 (0.32)	148 (0.12)	137 (0.11)	17,007 (14.12)

| 표 | 역대 전자우편을 통한 신고·신청 현황

(단위: 명, %)

제19대 국회의원선거	제18대 대통령선거	제20대 국회의원선거	제19대 대통령선거	제21대 국회의원선거	제20대 대통령선거	제22대 국회의원선거
13,664(11.0)	21,596(9.7)	603(0.5)	590(0.2)	474(0.3)	680(0.3)	404(0.3)

나. 재외선거인 영구명부 정비

제20대 대통령선거의 확정된 재외선거인명부에 등재된 29,182명에 대해 관계기관 정보조회를 통하여 주민등록상태와 선거권 결격사유를 확인하였으며, 그 결과에 따라 3,439명을 재외선거인 명부에서 삭제하였다.

재외선거인명부에서 삭제된 선거인에게는 신분에 맞게 신고·신청을 다시 할 수 있도록 전자우편을 통해 정비결과를 즉시 안내하였다.

| 표 | 재외선거인 영구명부 정비 현황

(단위: 명)

구분	대상자 수(명)	비고
제20대 대통령선거 재외선거인명부 등재자	29,182	

구분		대상자 수(명)	비고
영구명부 삭제자 (미등재자)	계	3,439	
	사망	327	
	국적상실 등 선거권 없음	675	
	주민등록자(재외선거인 → 국외부재자)	2,437	
영구명부 등재대상자		25,743	

표 | 재외선거인 영구명부 정비 세부 내역

(단위 : 명)

구분	상세 내역	인원(명)	비고
사망	가족관계등록부 폐쇄	238	대법원
	주민등록 말소	3	행정안전부
	가족등록부 폐쇄·주민등록 말소	86	
	소계	327	
국적상실 등	가족관계등록부 폐쇄·국적상실 결정	674	대법원, 법무부
	결격사유	1	행정안전부, 대검찰청
	소계	675	
주민등록자	주민등록 취득	2,437	행정안전부
합계		3,439	

다. 공관부재자신고인명부 등 및 재외선거인명부등 작성

재외투표관리관은 국외부재자신고기간·재외선거인 등록신청기간 만료일 다음날까지 공관부재자신고인명부 등을 재외선거인등 신고·신청서(이미지 파일로 스캔·저장) 및 그 접수부와 함께 재외선거관리시스템을 통해 중앙선거관리위원회에 송부하였다.

중앙선거관리위원회는 국외부재자신고인의 주소지를 국외부재자신고기간 만료일 현재의 주소지로 정비한 후 공관부재자신고인명부 및 국외부재자신고서(이미지 파일)를 선거관리시스템을 통해 구·시·군의 장에게 송부하였다.

중앙선거관리위원회와 구·시·군의 장은 국외부재자신고기간·재외선거인 등록신청기간 만료일 현재의 주소지(최종 주소지 또는 등록기준지)를 기준으로 2024년 2월 21일부터 3월 1일까지(선거일전 49일부터 선거일전 40일까지) 10일간 신고·신청서에 따라 재외선거인명부와 국외부재자신고인명부를 전산조직을 이용하여 각각 작성하였다.

중앙선거관리위원회는 공관부재자신고인명부 등 미등재자에 대한 선거권 확인을 통해 정당한 선거권자가 누락되지 않도록 하였으며, 구·시·군의 장으로부터 국외부재자신고인명부 전산자료를 송부받아 재외선거인명부와 국외부재자명부의 이중등재 여부를 확인하는 등 법규에 정해진 명부 작성 절차를 준수하고, 명부 작성 기관간 정보공유로 재외선거인명부를 정확하게 작성하였다.

표 | 재외선거인명부등 작성 현황 7)

(단위: 건)

총계			국외부재자			재외선거인				
합계	등재	미등재	계	등재	미등재	계	등재			미등재
							소계	영구	신규	
148,741	147,980	761	120,558	119,891	667	28,183	28,089	23,780	4,309	94

표 | 재외선거인명부등 미등재 사유

(단위: 건)

계	철회	여권정보 불일치	국적 상실	선거권 없음 등 기타
761	506	230	10	15

7) <참고> 제22대 국회의원선거 재외선거인명부등 작성 현황 : 173,782건 중 171,964건 등재, 1,818건 미등재

라. 재외선거인명부등 열람 및 이의신청

명부작성권자(중앙선거관리위원회 및 구·시·군의 장) 및 재외투표관리관은 재외선거인명부등을 확정하기 전에 오기 등을 수정하고 명부누락자를 구제하기 위하여 명부작성기간 만료일의 다음 날인 2024년 3월 2일부터 6일까지 5일간 재외선거인명부등을 열람할 수 있도록 하고, 2024년 3월 2일부터 3월 10일까지 이의신청(불복신청 포함) 및 누락자 등재신청 기간을 운영하였다.

중앙선거관리위원회는 선거권자가 인터넷 신고·신청 홈페이지에서 본인의 재외선거인명부등을 열람할 수 있도록 하였다.

구·시·군의 장은 자체 인터넷 홈페이지 또는 민원실에 비치된 국외부재자신고인명부를 활용하여 선거권자가 국외부재자신고인명부를 열람할 수 있도록 조치하였으며, 행정안전부는 중앙선거관리위원회 명부열람 서버의 링크를 통해 열람편의를 제공하였다.

재외투표관리관은 공관 관할지역을 거소로 하는 재외선거인명부등을 비치하는 등 선거권자가 명부 등재 여부를 확인할 수 있도록 하였다.

이의신청 기간 중 명부누락 등재 등의 사유로 국외부재자신고인명부에 대하여는 11건, 재외선거인명부에 대하여는 5건의 이의신청을 처리하였다.

마. 재외선거인명부등 확정

재외선거인명부등은 열람, 이의신청·불복신청 및 명부누락자 등재신청 등 구제절차를 거쳐 선거일 전 30일인 2024년 3월 11일에 최종 확정되었다. 확정된 선거인수는 재외선거인명부등 작성시 등재된 선거인수 147,980명보다 9명이 증가한 147,989명(국외부재자 119,897명, 재외선거인 28,092명)이었다.

구·시·군의 장은 국외부재자신고인명부를 확정된 후 국외부재자신고인명부 확정상황 및 전산자료를 구·시·군선거관리위원회에 송부하였다. 구·시·군선거관리위원회는 국외부재자신고인명부

전산자료를 다시 중앙선거관리위원회에 전송하였고, 중앙선거관리위원회는 확정된 재외선거인명부와 각 국외부재자신고인명부를 하나로 합하여 재외투표관리관에게 송부하였다.

재외투표관리관은 중앙선거관리위원회가 송부한 재외선거인명부등을 투표용지 원고와 함께 재외투표 운용장비에 내장하여 재외투표소에서 사용할 수 있도록 하였다.

표 | 재외선거인명부등 확정 현황⁸⁾

(단위: 건)

구분	명부에 등재된 선거인수			직권수정에 의한 감	이의신청등의 결정에 의한		확정된 선거인수		
	계	국외부재자	재외선거인		증	감	계	국외부재자	재외선거인
계	147,980	119,891	28,089	1	10	-	147,989	119,897	28,092
남	73,577	60,105	13,472	-	4	-	73,581	60,108	13,473
여	74,403	59,786	14,617	1	6	-	74,408	59,789	14,619

03 _ 재외투표

가. 재외투표 관리인력 확보

재외투표 관리인력은 투표사무를 관리하는 책임위원, 투표사무원, 투표진행상황을 참관하는 투표참관인, 투표방법 안내 및 보조를 위한 안내요원, 투표소 보안 및 질서유지를 위한 경비요원 등이 있다.

재외투표소 설치·운영기간 중 재외투표관리 업무를 총괄 수행하는 재외투표소 책임위원은 정당 추천위원이 아닌 위원 중에서 일자별로 총 1,099명(연인원)을 재외선거관리위원회 의결로 지정하

8) <참고> 제21대 국회의원선거 재외선거인명부등 확정 현황 : 171,959명(국외부재자 145,911명, 재외선거인 26,048명)

였으며, 책임위원 외에 총 1,546명(연인원)의 재외선거관리위원회 위원이 투표관리에 참여하였다.

책임위원이 재외투표관리 도중에 유고 그 밖의 부득이한 사유로 직무를 수행할 수 없는 때에는 참여한 위원(정당추천위원은 제외) 중에서 연장자순에 따라 그 직무를 행하게 하며, 참여한 위원이 없는 경우에 대비하여 투표사무원 중에서 미리 직무대행자를 지정하여 그 직무를 대행하게 하였다.

투표사무원은 책임위원의 지시를 받아 투표사무에 종사하는 자로서 총 4,370명(연인원)이 투표사무를 수행하였다. 공관 직원(공무원·행정직원)만으로 투표관리를 할 수 없는 현실적인 어려움을 해소하기 위하여 공정하고 중립적인 일반인을 1,773명(연인원) 투표사무원으로 위촉하였다.

그 밖에 활동이 불편한 노약자, 장애인 등의 투표편의와 투표방법 안내 등을 위한 투표안내요원 1,905명과 투표의 안정적 관리와 사건·사고 발생 시 신속한 대처를 위한 경비요원 1,112명을 재외투표소에 배치하였다.

표 | 재외투표 관리인력 현황

(단위 : 명)

구분	합계	위원(2,645)		투표사무원(4,370)			투표 안내요원	투표소 경비
		책임위원	투표관리위원	공무원	행정원	일반인		
연인원 (투표소 평균)	10,032 (45.6)	1,099 (5.0)	1,546 (7.0)	434 (2.0)	2,163 (9.8)	1,773 (8.1)	1,905 (8.7)	1,112 (5.0)

투표참관인은 재외선거인등의 투표의 자유와 비밀을 보장하고 재외투표관리사무의 공정성을 위하여 투표진행의 전 과정을 참관하는 사람으로서, 이번 제22대 국회의원 재외선거에서 정치자금법 상 보조금 배분대상이 되는 정당⁹⁾은 재외투표소별로 재외선거인등 2명을 투표참관인으로 신고할 수 있었다. 정당에서는 총 1,127명(연인원)을 투표참관인으로 신고하였고, 법적 요건을 충족하지 못해(투표참관인 선정이 없거나 한 정당이 선정한 투표참관인 밖에 없는 경우) 재외선거관리위원회가 재외선거인등 2명을 자체 선정하여 참관하게 한 투표참관인은 총 1,603명(연인원)이었다.

9) 제22대 국회의원선거의 보조금 배분대상 정당 : 더불어민주당, 국민의힘, 녹색정의당, 개혁신당, 새진보연합, 진보당, 민생당

표 | 재외투표 참관인 현황

(단위: 명)

구분	정당 추천		자체 선정	합계
	더불어민주당	국민의힘		
연인원	560	567	1,603	2,730

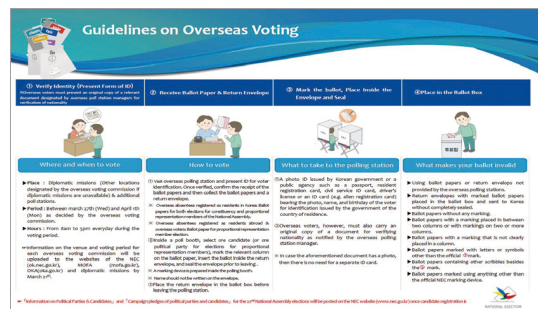
나. 재외투표 안내문 게시·발송

재외투표 안내문에는 재외투표 절차도, 공관별 재외투표 장소 및 일시, 투표방법, 재외투표소에 갈 때 반드시 가지고 가야 할 지침물, 유의사항, 정당·후보자 정보 및 공약 정보를 볼 수 있는 인터넷 홈페이지 주소가 기재되어 있다.

재외투표 안내문은 한글을 모르는 재외선거인을 위해 한글뿐만 아니라 영어, 일본어, 스페인어, 포르투갈어로 번역하여 총 5개 국어의 표준안을 작성하였으며, 각 재외공관은 중앙선거관리위원회가 작성한 표준안을 실정에 맞게 수정하여 인터넷 홈페이지에 게시하고 전자우편, 우편 등을 활용하여 재외선거인들에게 송부하였다.

특히, 재외선거인은 재외투표소에서 국적확인 서류를 제시하여야 투표할 수 있으므로 이에 대한 안내를 병행하여 재외선거인이 국적확인 서류를 지참하지 아니하여 투표하지 못하는 사례가 발생하지 않도록 하였다.

[재외투표안내문]




한국어


영어



일본어



스페인어



포르투갈어

다. 재외투표소 설치

재외선거관리위원회는 3월 27일(선거일 전 14일)부터 4월 1일(선거일 전 9일)까지의 기간 중 6일 이내의 기간을 정하여 재외투표소를 설치·운영하였다.

제22대 국회의원 재외선거에서는 114개국 178개 공관에 총 220개의 재외투표소를 설치하였으며, 178개 공관투표소는 공관시설에 168개를 설치하고, 공관의 협소 등 부득이한 사유로 공관에 설치할 수 없는 경우 한인회관 등 대체시설에 10개를 각각 설치하였다.

표 | 재외투표소 설치 상황

(단위 : 개)

투표소수	장소 별			
	공관	대체	추가	파병부대
220	168	10	39	3

재외투표소 운영기간은 공관(대체)투표소는 6일간, 공관 외 추가투표소는 3일간, 파병부대 추가투표소는 1일간을 원칙으로 하고, 선거인수 200명 미만인 공관(대체)투표소는 재외선거관리위원회 결정으로 4일까지 단축 가능하도록 운영하였다.

| 표 | 운영기간별 현황

(단위: 개)

운영기간	투표소수	비고
6일	127	공관(대체)투표소
5일	3	선거인 수 200인 미만 공관투표소
4일	48	
3일	38	추가투표소
2일	1	베트남대사관 추가투표소
1일	3	파병부대

라. 재외투표 현황

재외투표는 3월 27일부터 4월 1일까지의 기간 중 매일 오전 8시부터 오후 5시까지(현지시각 기준, 파병부대 제외) 전 세계 220개 재외투표소에서 실시하였으며 선거인수 147,989명 중 92,923명이 투표하여 62.8%(추정 재외선거권자수 대비 4.7%)의 투표율을 기록하며 특별한 사건·사고없이 순조롭게 투표를 마감하였다.

재외투표는 국내시간 기준 3월 27일 오전 4시에 뉴질랜드(대)·오클랜드(분)에서 최초 개시되어 4월 2일 오후 12시에 호놀룰루(총)를 마지막으로 최종 종료되었으며, 투표기간 중간에 서머타임이 적용되는 공관을 별도 파악하여 철저히 관리하였다.

표 | 역대 재외선거 투표 현황

(단위 : 명, %)

구분 (실시년도)	추정 재외 선거권자수	선거인수	투표자수	투표율	
				추정 재외 선거권자수 대비	선거인수 대비
제22대 국선(2024)	1,974,375	147,989	92,923	4.7	62.8
제21대 국선(2020)	2,149,691 (943,838)	171,959 (84,690)	40,858	1.9 (4.3)	23.8 (48.2)
제20대 국선(2016)	1,978,197	154,217	63,797	3.2	41.4
제19대 국선(2012)	2,236,819	123,571	56,456	2.5	45.7
제20대 대선(2022)	2,009,224	226,162	161,878	8.1	71.6
제19대 대선(2017)	1,978,197	294,633	221,981	11.2	75.3
제18대 대선(2012)	2,236,819	222,389	158,225	7.1	71.1

※ (실시지역 선거인수) : 재외선거사무 중지 지역을 제외한 선거인수
 (실질투표율) : 실시지역 선거인수 대비 투표율

표 | 대륙별 재외투표 현황

(단위 : 개, 명)

대륙별	공관수	투표소수	선거인수	투표자수
계	178	220	147,989	92,923
아주	55	69	75,830	47,647
미주	39	64	46,595	26,341
구주	47	47	19,624	14,431
중동	18	20	3,923	2,904
아프리카	19	20	2,017	1,600

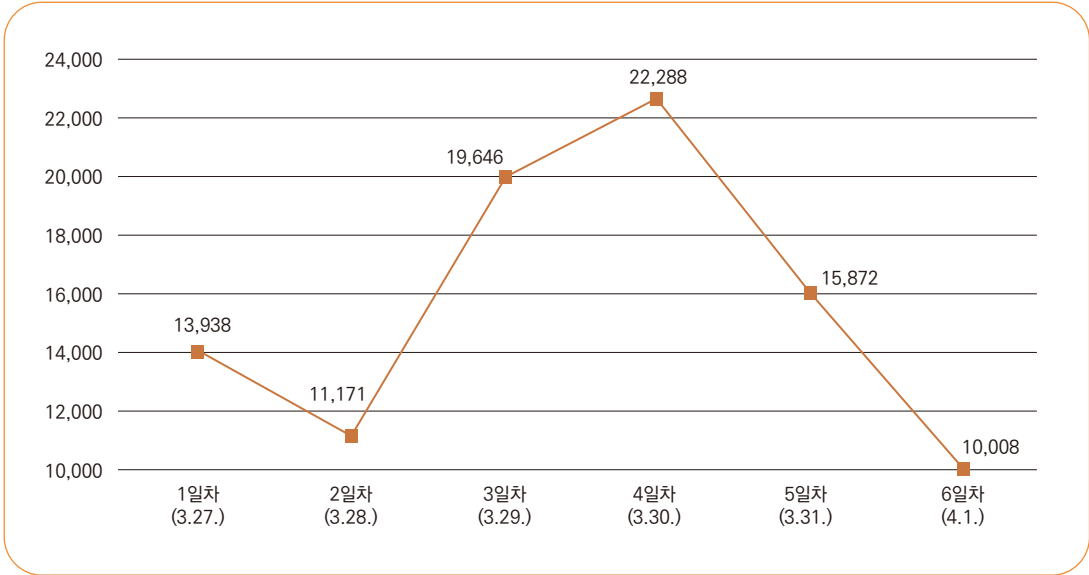
※ 투표자수 : 최다 - 일본(대) 5,957명, 최소 - 아르빌(분) 9명

표 | 일자별 재외투표 현황

(단위 : 명)

3. 27.(수) [1일차]	3. 28.(목) [2일차]	3. 29.(금) [3일차]	3. 30.(토) [4일차]	3. 31.(일) [5일차]	4. 1.(월) [6일차]	합계
13,938	11,171	19,646	22,288	15,872	10,008	92,923

제3절 · 재외선거 절차사무 관리



귀국투표 신고요건 관련 헌법불합치 결정에 따른 「공직선거법」 개정(2023. 3.)으로 귀국 시기와 상관없이 귀국투표 신고가 가능하게 되었고, 중앙선거관리위원회는 인터넷 귀국투표 신고를 도입하여 선거인의 투표편의를 증진하고자 노력하였다.

표 | 귀국투표 신고자 수 및 투표자 수 현황 (단위: 명)

귀국투표신고자 수			귀국투표자 수		
국외부재자	재외선거인	계	국외부재자	재외선거인	계
1,601	14	1,615	911	14	925

표 | 신분별 귀국투표 신고방법 현황 (단위: 명, %)

국외부재자				재외선거인
인터넷	팩스	방문	합계	방문
1,412(88.2)	42(2.6)	147(9.2)	1,601(100)	14

04 _ 재외투표 회송

제22대 국회의원 재외선거 재외투표 회송은 역대 재외투표 회송 관리 경험과 각 공관의 의견을 토대로 계획을 수립하여 차질없이 진행하였다.

회송방법별로 단독공관, 허브공관 및 경유공관 등 3가지 유형으로 공관을 구분하였다. 국내 직항 항공노선이 없는 경유공관은 허브공관¹⁰⁾까지 인편으로 재외투표를 회송하였고, 국내 직항 항공노선이 있는 단독공관 및 허브공관은 재외투표(허브공관은 경유공관에서 받은 재외투표 포함)를 외교행낭으로 회송하였다.

경유공관은 역대 재외선거의 노선안을 바탕으로 해당 공관의 의견을 수렴하여 허브공관을 배정하고, 예정 노선의 항공편 취소 등 돌발 상황이 발생하여 회송방법 및 노선 변경이 필요한 경우 해당 공관과의 협의를 통해 지속적으로 조정하였다.

한편, 비상상황 발생 시 신속한 대응을 위해 공관에서 외교행낭 발송 일정을 보고하는 즉시 외교부(외교행낭 대행업체 포함), 국내 항공사, 인천세관 등 관계기관과 즉각적으로 공유하는 등 핫라인을 구축하였다.

또한, 운송장번호(Air Way Bill No.) 조회를 통해 재외투표 외교행낭의 실시간 이동상황을 모니터링하여 외교행낭 도착 지연에 대비하였고, 인천세관 협조로 공항화물터미널의 통관이 신속하게 진행되었으며, 외교행낭 이송 및 인계·인수장소에서 발생할 수 있는 사건·사고를 예방하기 위하여 경찰경비를 지원받았다.

표 | 일자별 재외투표 회송내역 (단위 : 통)

합계	4. 3.(수)	4. 4.(목)	4. 5.(금)	4. 6.(토)	4. 7.(일)	비고
92,923 (178)	19,208 (21)	25,519 (25)	28,604 (73)	18,495 (54)	1,097 (5)	()는 공관수

10) 허브공관 : 직항노선이 없는 공관의 중계지 역할을 하는 공관

제3절 · 재외선거 절차사무 관리

표 | 재외투표 회송방법별 현황

(단위 : 개)

회송방법	공관수	공관명
합계	178	-
단독공관	52	네팔(대), 타이베이대표부, 말레이시아(대), 코타키나발루(분), 몽골(대), 미얀마(대), 베트남(대), 다낭(총), 호치민(총), 브로나이(대), 인도(대), 인도네시아(대), 일본(대), 고베(총), 나고야(총), 니가타(총), 삿포로(총), 센다이(총), 오사카(총), 요코하마(총), 광저우(총), 상하이(총), 선양(총), 시안(총), 우한(총), 청두(총), 칭다오(총), 홍콩(총), 다롄(총), 필리핀(대), 세부(분), 브리즈번(총), 미국(대), 보스턴(총), 샌프란시스코(총), 시애틀(총), 시카고(총), 호놀룰루(총), 앵커리지(총), 하गत냐(총), 밴쿠버(총), 노르웨이(대), 벨기에(대), 바르셀로나(총), 슬로바키아(대), 오스트리아(대), 이탈리아(대), 체코(대), 폴란드(대), 핀란드(대), 헝가리(대), 아랍에미리트(대)
허브공관	24	오uckland(분), 싱가포르(대), 발리(분), 후쿠오카(총), 중국(대), 캄보디아(대), 태국(대), 시드니(총), 뉴욕(총), 로스앤젤레스(총), 애틀랜타(총), 델러스(총), 토론토(총), 네덜란드(대), 프랑크푸르트(총), 스페인(대), 영국(대), 우즈베키스탄(대), 밀라노(총), 알마티(총), 이스탄불(총), 프랑스(대), 두바이(총), 카타르(대)
경유공관	102	뉴질랜드(대), 동티모르(대), 라오(대), 방글라데시(대), 스리랑카(대), 뭄바이(총), 첸나이(총), 히로시마(총), 시엠립(분), 파키스탄(대), 카라치(분), 파푸아뉴기니(대), 피지(대), 호주(대), 멜번(분), 과테말라(대), 니카라과(대), 도미니카(대), 멕시코(대), 휴스턴(총), 필라델피아(총), 베네수엘라(대), 볼리비아(대), 브라질(대), 상파울루(총), 아르헨티나(대), 에콰도르(대), 엘살바도르(대), 온두라스(대), 우루과이(대), 킹스턴(분), 칠레(대), 캐나다(대), 몬트리올(총), 코스타리카(대), 콜롬비아(대), 트리니다드토바고(대), 파나마(대), 파라과이(대), 페루(대), 그리스(대), 덴마크(대), 독일(대), 함부르크(총), 본(분), 라트비아(대), 러시아(대), 블라디보스톡(총), 상트페테르부르크(총), 이르쿠츠크(총), 유즈노사할린스크(총), 루마니아(대), 벨라루스(대), 불가리아(대), 세르비아(대), 스웨덴(대), 스위스(대), 라스팔마스(분), 아일랜드(대), 아제르바이잔(대), 트빌리시(분), 카자흐스탄(대), 크로아티아(대), 키르기즈(대), 타지키스탄(대), 튀르키예(대), 투르크메니스탄(대), 포르투갈(대), 레바논(대), 모로코(대), 바레인(대), 사우디아라비아(대), 쟈트(총), 알제리(대), 오만(대), 요르단(대), 이라크(대), 아르빌(분), 이란(대), 이스라엘(대), 이집트(대), 쿠웨이트(대), 튀니지(대), 가나(대), 가봉(대), 나이지리아(대), 라고스(분), 남아프리카공화국(대), 르완다(대), 마다가스카르(대), 모잠비크(대), 세네갈(대), 앙골라(대), 에티오피아(대), 우간다(대), 말라보(분), 짐바브웨(대), 카메룬(대), 케냐(대), 코트디부아르(대), 콩고민주공화국(대), 탄자니아(대)

PART 01

제22대 국회의원 재외선거 추진상황

PART 03

PART 04

05 _ 재외투표 개표

중앙선거관리위원회는 재외투표의 개표를 위하여 투표용지 발급기에서 출력한 비례대표·지역구 투표용지 견본 각 3매를 구·시·군선거관리위원회에 송부하여 재외투표 개표 시 재외투표용지 확인 및 투표지분류기 등록 등에 활용할 수 있도록 하였다.

구·시·군선거관리위원회는 선거일 투표마감시각까지 접수된 재외투표를 재외투표함에 투입하고, 오후 6시 후에 개표소로 옮긴 후 선거일 투표, 거소투표, 선상투표, 사전투표와 구분하여 별도로 개표하였다.

재외투표 개표결과 비례대표국회의원선거 투표수는 총 92,905표였고, 그 중 유효투표수는 91,181표(98.1%), 무효투표수는 1,724표(1.9%)였으며, 지역구국회의원선거 투표수는 총 80,916표였으며, 이 중 유효투표수는 80,138표(99%), 무효투표수는 778표(1%)였다.

| 표 | 재외선거 개표결과

(단위 : 표, 명, %)

구분	선거인수 (A)	투표수 ¹¹⁾ (B)	유효투표수 (C)	무효투표수 (D=B-C)	기권수 (A-B)	투표율 (B/A)
지역구	114,241	80,916	80,138	778	33,325	70.83
비례대표	147,989	92,905	91,181	1,724	55,084	62.78

11) 투표수 : 비례대표의 회송된 봉투 접수수는 92,919매이나 봉투 속에 14매, 지역구의 회송된 봉투 접수수는 81,019매이나 봉투 속에 103매의 투표지가 들어있지 않아 기권 처리하였다.

06 _ 국외선거운동 관리

가. 정당·후보자 정보자료 작성·제공

중앙선거관리위원회는 제22대 국회의원 재외선거에서 13개 정당으로부터 정당·후보자 정보자료의 원고를 제출받았으며, 이를 포함한 후보자등록 정당 38개에 대하여 정당·후보자 정보자료를 작성하여 중앙선거관리위원회와 외교부, 재외동포청 및 재외공관의 인터넷 홈페이지에 게시하고 공관에 비치하도록 하였으며, 재외선거인들에게 전자우편을 이용하여 정당·후보자 정보자료를 제공하였다.

정당·후보자 정보자료 발송에 따른 전송률 등은 다음과 같으며, 미전송 된 원인은 메일주소 오기 재, 스팸 처리(휴면계정 포함)등으로 나타났다.

| 표 | 정당·후보자 정보자료 전자우편 전송 결과

(단위 : 명, %)

구분	대상	전송	미전송
총계	133,149	126,000(94.6%)	7,149(5.4%)
재외선거인	16,757	13,922(83.1%)	2,835(16.9%)
국외부재자	116,392	112,078(96.3%)	4,314(3.7%)

※ 확정된 재외선거인명부 등재자수는 147,989명이나 전자우편주소 미기재 또는 유효한 전자우편주소를 기재하지 않은 14,840명에게는 발송하지 않음.

나. 위성 방송연설·방송광고

재외선거에서 정당은 국외 송출이 가능한 국내 위성방송시설을 이용하여 비례대표국회의원선거의 방송연설과 방송광고를 할 수 있다. 제22대 국회의원 재외선거에서 국외송출을 실시하는 방

송시설 중 방송연설을 위한 이용일시·시간대 등을 통보한 방송시설은 텔레비전 3개사(KBS월드, YTN월드, 아리랑월드), 라디오 1개사(아리랑라디오)였다. 이를 이용한 방송연설은 국민의미래가 1회 실시하였으며, 방송광고는 없었다.

표 | 위성 방송연설 이용일시·시간대 등을 통보한 방송시설 현황

구분	시설명	일자	시간	비고
텔레비전	KBS월드	2024. 3. 29.(금)	03:25 ~ 03:35 07:15 ~ 07:25 14:00 ~ 14:10	
		2024. 3. 30.(토)	03:30 ~ 03:40 19:05 ~ 19:15	
		2024. 3. 31.(일)	00:50 ~ 01:00 04:25 ~ 04:35	
		2024. 4. 1.(월)	01:00 ~ 01:10 05:45 ~ 05:55	
	YTN월드	2024. 3. 28.(목) ~ 3. 29.(금) 2024. 4. 1.(월) ~ 4. 5.(금) 2024. 4. 8.(월) ~ 4. 9.(화)	09:23 ~ 09:33 15:33 ~ 15:43 17:34 ~ 17:44 23:34 ~ 23:44	
	아리랑월드	2024. 3. 28.(목) ~ 3. 29.(금) 2024. 4. 1.(월) ~ 4. 5.(금) 2024. 4. 8.(월) ~ 4. 9.(화)	12:40 ~ 13:00 18:40 ~ 19:00 21:40 ~ 22:00	
	라디오	아리랑라디오(미주) SiriusXM	2024. 3. 28.(목) ~ 3. 29.(금)	07:00 ~ 07:20 22:00 ~ 22:20

표 | 위성방송시설 이용 방송연설 실시내역 현황

정당명	위성방송 시설구분	위성방송시설명	이용일시	소요시간	비고
국민의미래	텔레비전	KBS월드	2024. 3. 29.(금) 07:15 ~ 07:25	10분	연설원 (한동훈)



PART 02 제22대 국회의원 재외선거 추진상황

제4절

재외선거 홍보

제4절

재외선거 홍보

01 _ 재외선거 홍보 추진방향

제22대 국회의원 재외선거에서는 코로나19 이후 국가 간 교류가 자유로워지고 재외국민의 이동도 원활해지는 등 지난 대통령선거와 비교하여 안정된 홍보환경이 구축되었다. 지난 제20대 대통령선거에 이어 지속적으로 온라인 매체를 이용한 홍보를 강화하였으며, 재외국민수 및 가용매체 수 등에 비례하여 각 공관에 홍보예산을 교부하는 등 현지 사정에 맞는 홍보를 추진할 수 있도록 적극 지원하였다.

인터넷 신고·신청, 영구명부제 등 재외국민의 참정권 행사를 위한 투표편의 제도를 집중 홍보하고자 다양한 콘텐츠를 제작하였고, 재외유권자의 정보 접근성을 제고하기 위하여 재외유권자 대상 온라인 타겟광고 및 한인단체 대상 선거정보 메일 발송 등을 추진하였다.

또한, 공항 이용객 등이 정상화되며 오프라인 홍보 필요성이 증가함에 따라 국내에서는 국외부재자 주요 이동 동선의 신규 디지털 매체들을 통해 신고·신청 기간을 집중 홍보하였으며, 국외에서는 재외선거관 파견공관을 중심으로 홍보도안 및 홍보용품 등을 활용하여 현지사정에 맞는 투표참여 홍보활동을 전개하였다.

02 _ 재외선거 참여 및 공명선거 홍보

가. 각종 계기 이용 홍보

각 공관에서 한인단체 및 유학생 대상 강연·간담회 실시, 한인마트·종교단체·한인기업체 방문 등 대면홍보를 통해 신고·신청을 안내하고 순회접수를 적극 실시하였다.

특히, 한인회장 등 지역 오피니언 리더들과 긴밀한 관계를 유지하여, 한인 커뮤니티 등에 선거정보를 적극 공유함으로써 재외국민의 선거에 대한 관심과 참여를 유도하였다.

중앙선거관리위원회는 2023 세계한인회장대회 등 국내에서 실시된 재외국민 참여 행사를 활용하여 재외선거 신고·신청 기간 및 방법을 안내하고, 재외공관에서 홍보활동 시 활용할 수 있도록 홍보용품(여권지갑·네임택세트, 볼펜)을 제작·배부하였다.

나. 언론매체(방송·신문) 이용 홍보

자신의 분야에서 대한민국을 대표하고 있는 인물을 섭외하여(피겨스케이트 국가대표 차준환, 소프라노 조수미) 광고를 제작·송출함으로써 대한민국 국민으로서 자부심을 가지고 선거에 참여하도록 독려했다.

방송광고 영상은 위성TV 및 한인 TV는 물론 국내 보도채널(YTN, 연합뉴스TV), 유튜브 등 SNS, 각종 디지털 매체 이용 광고 등에 다각적으로 활용되어 전세계 유권자들이 방송광고를 접할 수 있도록 하였다.

신문광고는 한국언론진흥재단 및 국제방송교류재단을 통하여 재외국민 밀집지역을 중심으로 진행하는 한편(2023년 74개, 2024년 30개), 재외선거관 파견공관에는 추가로 신문광고비를 교부하여 한인들의 실질적 구독률이 높은 매체 위주로 광고를 추진(2023년 28백만원, 2024년 96백만원)하였다.

| 표 | 방송광고 송출매체

(단위 : 개)

위성TV	국내보도채널	한인TV	한인라디오	계
3	2	30	15	50



신고·신청 CF



투표참여 CF



신고·신청 신문광고



투표참여 신문광고

다. 인터넷 이용 홍보

재외선거 특집 홈페이지(ok.nec.go.kr)와 위원회 공식 SNS 및 영상채널을 활용하여 주요 시기별 재외선거 정보를 적기에 제공하였고, 인플루언서(아이돌 등)와 아나운서를 활용한 영상과 모션그래픽을 제작하여 인터넷 신고·신청 및 영구명부제 등 투표편의 제도를 집중 홍보하였다.

국가별 현지 재외국민에게 영향력이 높은 광고 매체 트렌드를 분석하여 온라인 타깃광고(해외 IP로 접속하는 재외유권자 대상)를 실시하고, 재외동포청과 협업하여 2,971개 한인동포단체 온라인 커뮤니티에 신고·신청 및 국외선거운동 방법, 투표절차 안내 등 재외선거 정보 콘텐츠를 제공하여

재외유권자의 참정권을 보장하고자 하였다.

또한, 재외선거 홈페이지의 콘텐츠 현행화 및 정당·후보자 정보공개 웹페이지 개선을 통해 필수 선거정보를 제공하고, 한글·영어·일어·스페인어 홈페이지의 정보통신접근성 품질인증을 취득하여 다양한 언어를 사용하는 재외유권자의 편의성 증진을 위해 노력하였다.

표 | 콘텐츠 제작 내역

(단위 : 종)

구분	영상	모션그래픽	인포그래픽	카드뉴스	기고·수기
합계	9	1	9	18	5
신고·신청	5	1	4	5	2
투표참여 등	4	-	5	13	3

표 | 온라인 광고 주요내역

(단위 : 회)

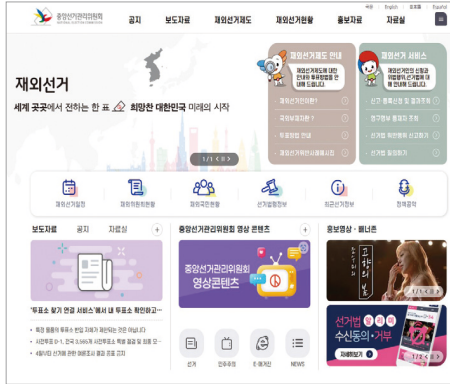
구분	집행액(천원)	노출	클릭
GDN	9,262	8,035,323	49,740
유튜브	12,535	3,872,337	261,499
인스타그램	6,912	2,770,681	65,486
페이스북	6,632	2,479,260	87,709



신고·신청 홍보 콘텐츠



투표참여 등 홍보 콘텐츠



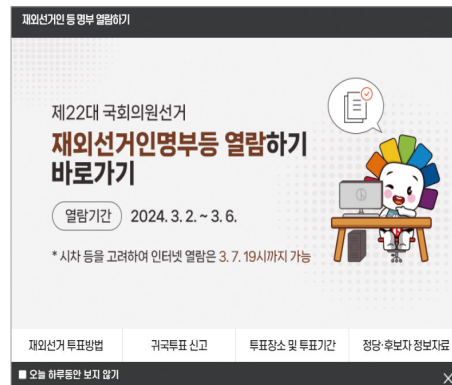
재외선거 홈페이지



정당·후보자 정보 웹페이지



신고·신청 기간 홍보



신고·신청 기간 이후 홍보

라. 인쇄물·시설물 이용 홍보

인터넷 신고·신청방법 등 투표편의제도 안내 및 홍보활동 지원을 위한 인쇄물(포스터, 리플릿, 종이삼각대)을 제작 후 각 재외공관으로 발송하였으며 추가 요청 수량은 외교행낭 등을 이용하여 적기에 배송함으로써 재외공관의 효율적 홍보활동을 지원하였다.

공항, 공항철도, 항만, 항공기 등 국외부재자의 이용률이 높은 시설물의 영상·지면매체 등을 활용하여 재외선거 신고·신청 타깃홍보를 실시하고, 시설물 홍보와 함께 키로뷰, 디지털 사각기둥 전 광판과 같은 새로운 매체를 활용하여 홍보매체의 다변화를 시도하였다.


표 | 도안 제작 내역

(단위: 건)

구분	포스터	리플릿	종이삼각대	현수막	X-배너	신문광고	기타
합계	2	2	4	6	4	2	8
신고·신청	1	1	2	2	2	1	4
투표참여	1	1	2	4	2	1	4



신고·신청 포스터



신고·신청 리플릿



신고·신청 종이삼각대



투표참여 포스터



투표참여 리플릿



투표참여 종이삼각대

| 표 | 시설물 광고 내역

(단위 : 개)

인천공항	공항철도 등	항만	항공기
<ul style="list-style-type: none"> • T1 출국장 전광판(4) • 사이니지(10) • 셔틀트레인(12) • 키로뷰(182) 	<ul style="list-style-type: none"> • 공항철도 모니터(972) • 디지털사이니지(9) • 공항철도 액자(188) • 디지털 사각기둥(20) 	<ul style="list-style-type: none"> • 인천항전광판 및 키오스크(29) • 부산항 전광판(9) 	<ul style="list-style-type: none"> • 기내지(10만부) • 에어쇼(2구좌) • 수하물표(100만장)



인천공항 T1 출국장 전광판




인천공항 키로뷰



공항철도 액자광고



서울역 디지털 사각기둥



인천항 키오스크



항공기 에어쇼

재외공관 홍보실적

표 | 언론매체 이용 홍보

(단위: 수)

TV		라디오		신문			정보지 (한인업소록·주소록 등)			기타
광고 (매체수/ 방영횟수)	대담· 인터뷰	광고 (매체수/ 방영횟수)	대담· 인터뷰	광고 (매체수/ 게재횟수)	기고· 투고 등	고정란 활용 (매체수/ 게재횟수)	광고 (매체수/ 게재횟수)	기고· 투고 등	고정란 활용 (매체수/ 게재횟수)	
8/465	46	8/409	27	95/524	320	29/251	50/226	127	14/48	104

표 | 온라인 등 이용 홍보

(단위: 수)

SNS 등 팔로우 수	온라인 커뮤니티 활용	배너·팝업	온라인 광고 (매체수/ 광고노출수)	E-mail 발송 (횟수/통수)	기타
106,494	6,150	903	90/15,750	807/154,346	1,597

표 | 인쇄물 이용 홍보

(단위: 수)

포스터	리플릿	홍보물품 (종수/수량)	기타
3,819	60,127	77/99,753	22

표 | 시설물 이용 홍보

(단위: 수)

현수막	배너	옥외광고물	기타
98	398	11	7,233

표 | 대외 협력 홍보

(단위: 수)

강연·설명회 (횟수/인원)	방문·면담· 업무협의회	캠페인 (횟수/인원)	기관협업 인쇄물 등 (건수/수량)	기타
450/34,611	2,516	262/32,561	368/42,955	169

※ 재외선거관리위원회 설치 공관(178개) 중 해당없음 제출 등 11개 공관 제외



PART 02 제22대 국회의원 재외선거 추진상황

제5절

재외선거 위반행위 예방 및 단속·조치

제5절


재외선거 위반행위 예방 및 단속·조치

01 _ 재외선거 관련 법규 안내

중앙선거관리위원회는 재외선거 사무관계자와 재외국민이 쉽게 이해할 수 있도록 재외선거 위반 사례 예시집(6천부)과 리플릿(12만매)을 전 공관에 제작·배부하고 재외선거 홈페이지 등에 게시하여 재외선거 관련 법규안내 자료를 누구나 폭넓게 활용할 수 있도록 했다.

아울러, 재외선거관을 중심으로 재외선거와 관련해 꼭 알아야 하는 주요 선거법을 언론사 보도 자료 제공 및 인터뷰를 통해 널리 알리고, 특정 정당·후보자를 지지하거나 선거에 개입할 개연성이 있는 집회나 행사가 예정되어 있을 경우 공문·전화·면담 등을 통해 관련 선거법을 안내함으로써 위법행위 발생을 사전에 차단했다.

[재외선거 위반사례 예시집 및 리플릿]



위반사례 예시집

안내 리플릿

02 _ 재외선거 위반행위 예방활동

재외선거는 주재국과의 외교마찰 등 법적·외교적 문제 등으로 위반행위 조사·단속에 어려움이 있어 중앙선거관리위원회는 위법행위 발생을 미연에 방지하기 위한 사전안내·예방활동에 주력하였다.

이전 재외선거에서 발생한 위반행위 유형을 사전 분석한 후 현 정치상황 등 외부여건을 고려하여 이번 재외선거에서 발생가능성이 높은 위법행위를 유형별로 구분하고, 재외공관에는 해당 유형별 할 수 있는 사례와 할 수 없는 사례를 구체적으로 구분하여 작성한 안내자료를 제공하였으며, 교민 단체 및 언론사에는 신문광고 및 인쇄물을 이용한 불법행위 중심의 안내자료를 제공하는 등 수요자별 특성에 맞는 적극적인 예방·안내활동을 전개하였다.

03 _ 재외선거 위반행위 단속·조치

중앙선거관리위원회는 재외선거 위반행위가 발생할 경우 인지단계부터 재외선거관리위원회와 유기적으로 협력하여 위반행위 확산방지를 위한 초동대처 후 주재국 법률 등에 위반되지 않는 범위 내에서 위반행위의 실제적 진실 규명을 위한 최적의 조사방법을 강구하는 등 효율적으로 대응하였다.

제22대 국회의원 재외선거와 관련한 위반행위 조치건수(총 12건)는 코로나19 상황에서 치러진 제21대 국회의원 재외선거 당시 조치건수(1건)에 비해서는 증가하였으나, 제20대 대통령 재외선거 조치건수(총 20건)에 비해서는 감소하였다.

투표지를 촬영하여 SNS에 공개하거나, 특정 정당·후보자 지지·반대 신문광고를 게재하는 등의

위반행위에 대하여는 고발 등 엄중조치 하였고, 경미한 위반행위는 현지시정·경고조치하여 준법선거를 적극적으로 유도하였다.

표 | 제22대 국회의원 재외선거 위법행위 조치건수

(단위: 건)

합계	고발	수사의뢰	경고	공명선거 협조요청 등	여권발급 등 제한
12	2	0	3	7	0



PART 03

제22대
국회의원 재외선거
투표율 분석





PART 03 제22대 국회의원 재외선거 투표율 분석

제1절

재외투표율 분석

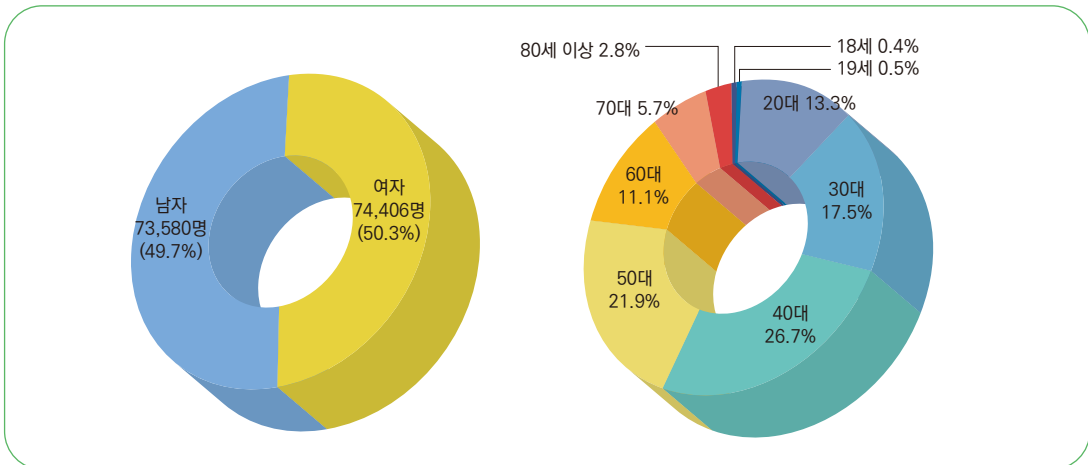
제1절

재외투표율 분석¹²⁾

가. 선거인 분석

1) 성별·연령대별 분포

- 제22대 국회의원선거 재외선거인등¹³⁾의 수는 총 147,989명이며, 남녀 구성비는 남자 49.7%(73,580명), 여자 50.3%(74,408명)로 여자가 더 높음.
- 연령대별 비율은 40대(26.7%), 50대(21.9%), 30대(17.5%), 20대(13.3%), 60대(11.1%), 70대(5.7%), 80세 이상(2.8%), 19세(0.5%), 18세(0.4%)의 순으로, 30~50대가 60% 이상을 차지함.



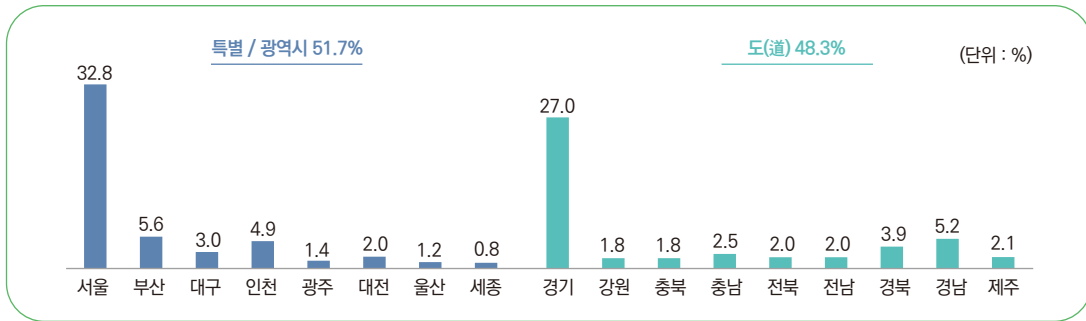
| 재외선거인등의 성별 분포 |

| 재외선거인등의 연령별 분포 |

12) 재외투표율은 구·시·군위원회에 정상접수된 회송용봉투를 기준으로 분석
 13) 확정된 재외선거인등 명부에 등재된 국외부재자와 재외선거인

2) 시·도별 분포

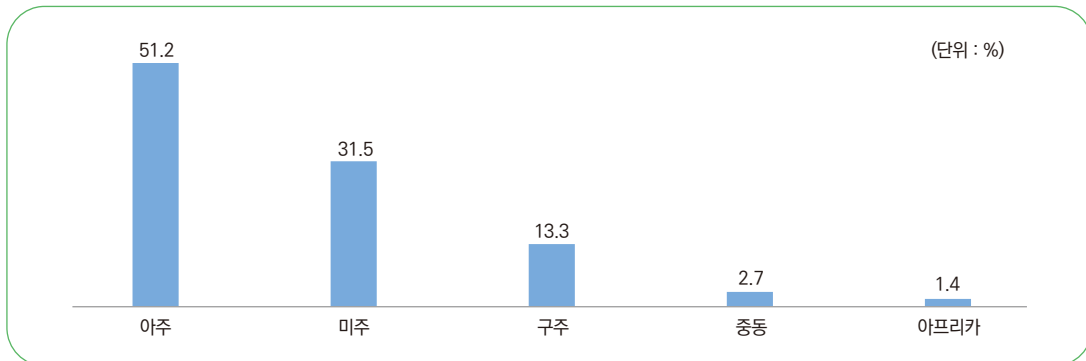
- 재외선거인등의 시·도별 분포를 살펴보면, 서울이 32.8%(48,496명), 경기 27.0%(39,897명)로 상위 두 지역이 전체 재외선거인등의 60% 가까이 차지함.
- 서울 등 광역시의 재외선거인등의 수는 51.7%(76,558명)로 경기 등 도지역 48.3%(71,431명)보다 많음.



| 재외선거인등의 지역별 분포 |

3) 대륙별 분포

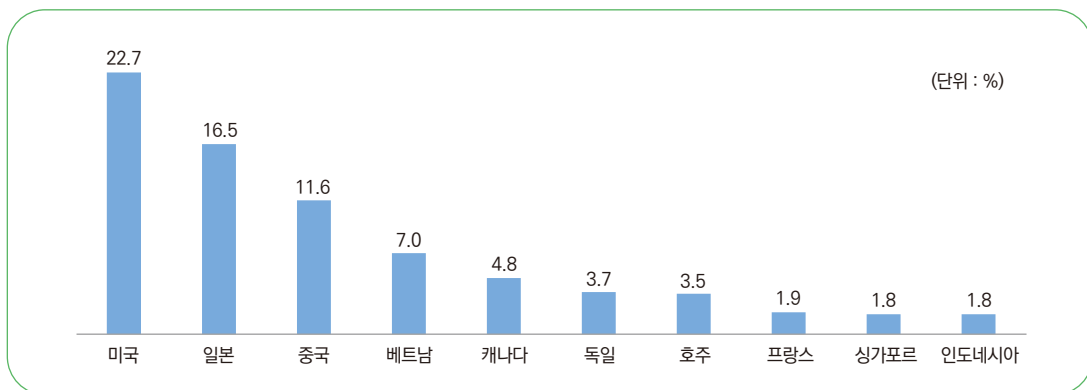
- 재외선거인등의 대륙별 분포를 살펴보면, 아주 대륙이 51.2% (75,830명)로 가장 많으며, 다음으로 미주 31.5%(46,595명), 구주 13.3% (19,624명) 등의 순임.



| 재외선거인등의 대륙별 분포 |

4) 국가별 분포

- 재외선거인등의 국가별 분포를 살펴보면, 미국이 22.7%(33,615명)로 가장 많으며, 다음으로 일본 16.5%(24,466명), 중국 11.6%(17,095명), 베트남 7.0%(10,424명) 등의 순임.
- 재외선거인등은 미국, 일본, 중국, 베트남에 50% 이상 집중되어 있으며, 전 세계 총 114개국에 있었음.

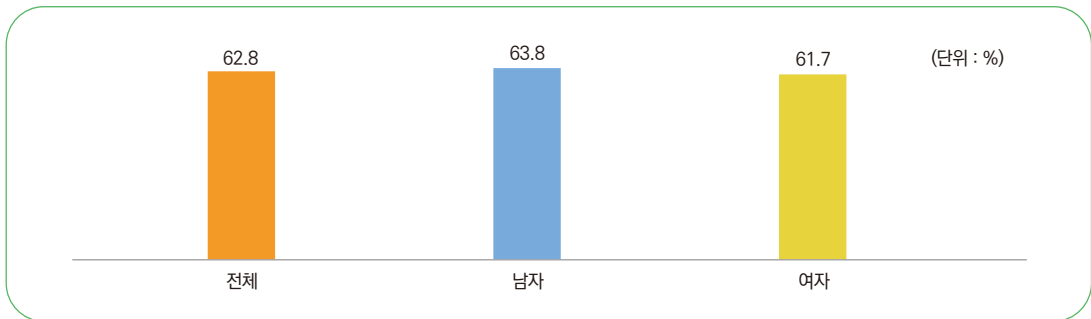


| 재외선거인등의 국가별 분포 (상위 10개 국가) |

나. 투표율 분석

1) 성별 투표율

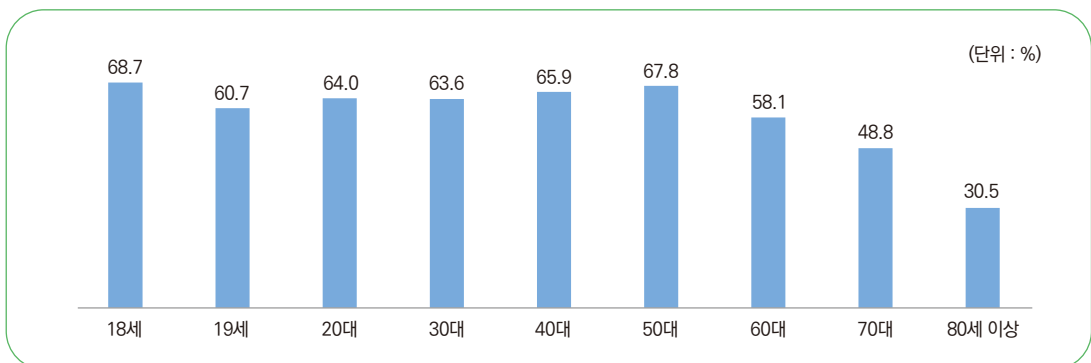
- 제22대 국회의원선거의 재외투표율은 62.8%로 전체 선거인의 투표율(67.0%)보다 4.2%p 낮음.
- 재외투표자의 성별 투표율은 남자(63.8%)가 여자(61.7%)보다 소폭 높음.



| 재외투표자의 성별 투표율 |

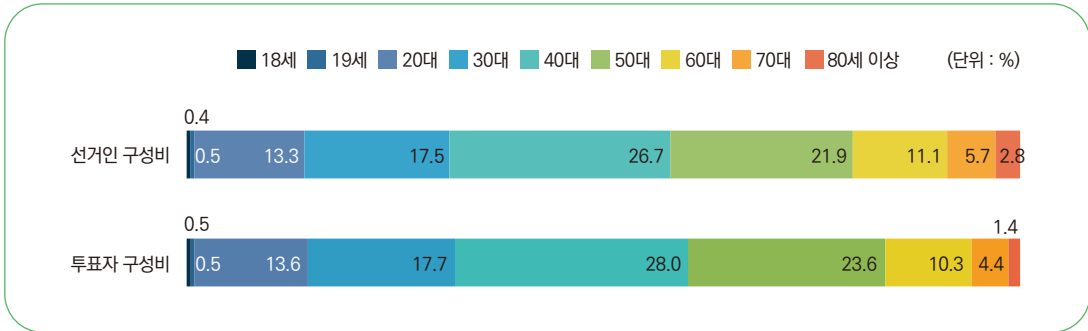
2) 연령대별 투표율

- 연령대별 투표율은 18세(68.7%)와 50대(67.8%)가 가장 높고, 80세 이상이 30.5%로 가장 낮음.
- 50대부터 고연령층으로 갈수록 투표율이 감소함.



| 재외투표자 연령대별 투표율 |

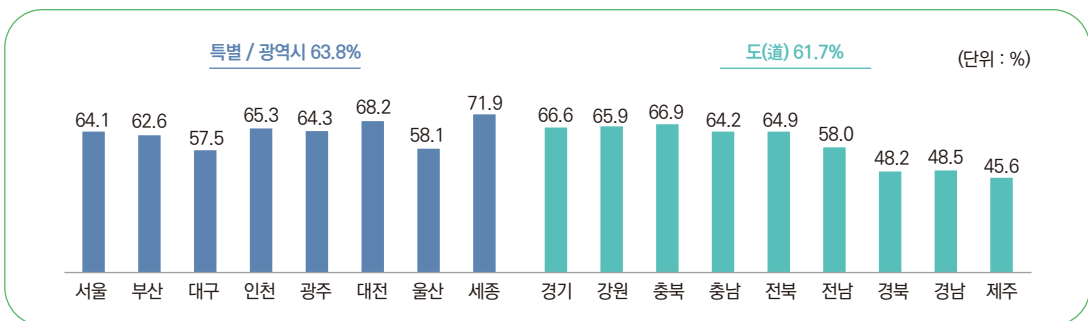
- 제22대 국회의원선거의 재외선거인등 및 투표자의 연령대별 구성비를 살펴보면, 두 경우 모두 40대(26.7%, 28.0%)가 가장 높음.
- 20~50대는 선거인수 비율 대비 투표자수 비율이 높은 반면, 60대 이상부터는 투표자수 비율이 선거인수 비율에 미치지 못하는 것으로 나타남.



| 연령대별 재외선거인등 및 투표자 구성비 비교 |

3) 시·도별 투표율

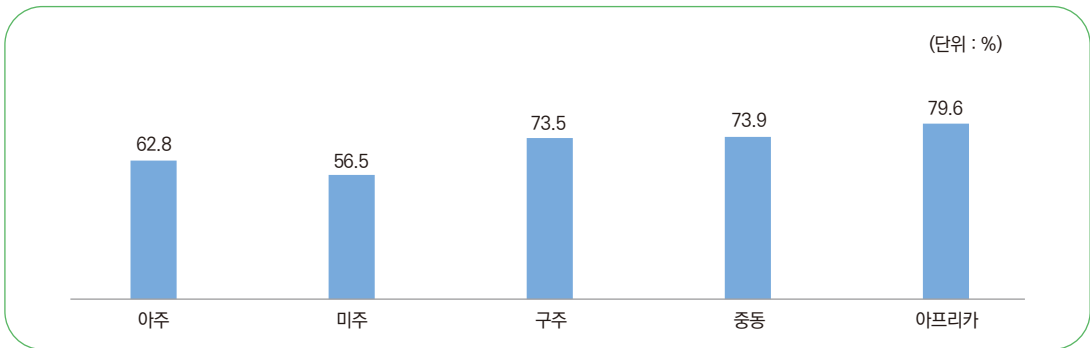
- 제22대 국회의원선거의 시·도별 재외투표율은 서울 등 특별시·광역시 63.8%, 경기 등 도지역이 61.7%로 비슷한 수준임.



| 시·도별 재외투표율 |

4) 대륙별 투표율

- 제22대 국회의원선거의 대륙별 재외투표율은 아프리카가 79.6%로 가장 높으며, 이어서 중동(73.9%), 구주(73.5%) 등의 순임.
- 중동, 아프리카 지역의 투표율이 다른 대륙에 비해 높은 수준을 보이고 있으나, 대륙별 선거인 수는 낮은 비중을 보임.



| 대륙별 재외투표율 |

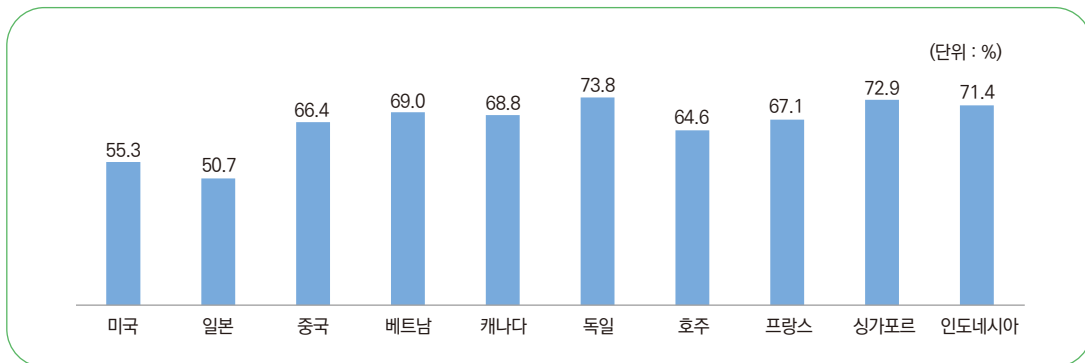
| 표 | 대륙별 투표자 구성비 및 투표율 비교

(단위: 명, %)

구분	선거인		투표자		투표율
	수	구성비	수	구성비	
합계	147,989	100.0	92,919	100.0	62.8
아주	75,830	51.2	47,643	51.3	62.8
미주	46,595	31.5	26,344	28.4	56.5
구주	19,624	13.3	14,427	15.5	73.5
중동	3,923	2.7	2,899	3.1	73.9
아프리카	2,017	1.4	1,606	1.7	79.6

5) 국가별 투표율

○ 제22대 국회의원선거의 (선거인수 상위 10개 국가 기준) 국가별 재외투표율을 살펴보면, 선거인수가 가장 많은 미국은 비교적 낮은 수준의 투표율(55.3%)을 보이고 있으며, 일본 50.7%, 중국은 66.4%, 베트남 69.0% 등으로 나타남.



| 국가별 재외투표자 투표율 |

| 표 | 국가별 투표자 구성비 및 투표율 비교 (선거인수 상위 10개 국가)

(단위 : 명, %)

구분	선거인		투표자		투표율
	수	구성비	수	구성비	
합계	147,989	100.0	92,919	100.0	62.8
미국	33,615	22.7	18,600	20.0	55.3
일본	24,466	16.5	12,412	13.4	50.7
중국	17,095	11.6	11,346	12.2	66.4
베트남	10,424	7.0	7,191	7.7	69.0
캐나다	7,129	4.8	4,903	5.3	68.8
독일	5,457	3.7	4,027	4.3	73.8
호주	5,225	3.5	3,373	3.6	64.6
프랑스	2,757	1.9	1,851	2.0	67.1
싱가포르	2,709	1.8	1,977	2.1	72.9
인도네시아	2,633	1.8	1,881	2.0	71.4
소계	111,510	75.4	67,561	72.7	60.6
기타	36,479	24.6	25,358	27.3	69.5

6) 성별·연령대별 투표율

- 성별·연령대별 투표율의 경우, 남자는 50대에서 가장 높은 투표율(70.7%)을 보인 반면 여자는 18세에서의 투표율(68.9%)이 가장 높았음.
- 전반적으로 30대 이하에서는 여성의 투표율이 높은 반면 40대 이상에서는 남성의 투표율이 더 높은 경향을 보임.

| 표 | 재외투표자 성별·연령대별 투표율

(단위 : %)





PART 03 제22대 국회의원 재외선거 투표율 분석

제2절

국외부재자
투표율 분석

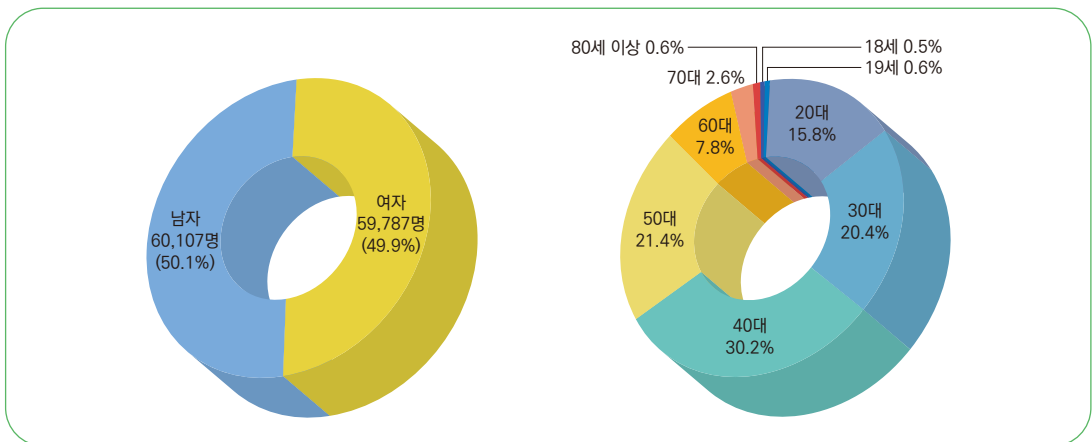
제2절

국외부재자 투표를 분석

가. 선거인 분석

1) 성별·연령대별 분포

- 제22대 국회의원선거 국외부재자 수는 총 119,897명이며, 남녀 구성비는 남자 50.1% (60,108명), 여자 49.9%(59,789명)로 남자가 소폭 더 높음.
- 연령대별 비율은 40대(30.2%), 50대(21.4%), 30대(20.4%), 20대(15.8%), 60대(7.8%), 70대(2.6%), 80세 이상(0.6%), 19세(0.6%), 18세(0.5%)의 순으로, 30~50대가 70% 이상을 차지함.

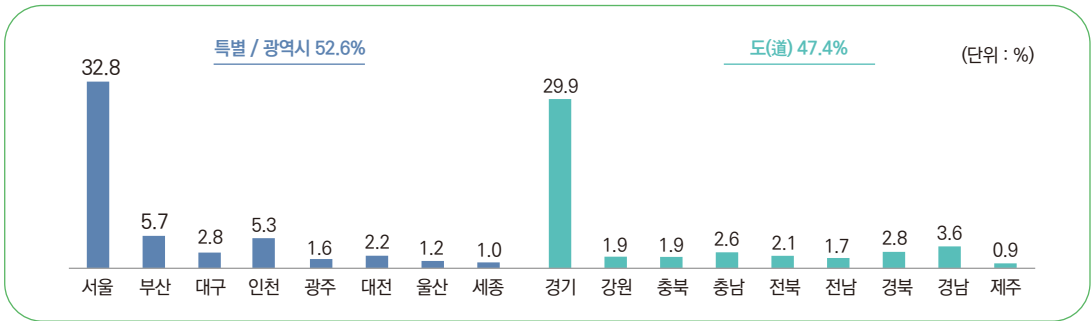


| 국외부재자의 성별 분포 |

| 국외부재자의 연령별 분포 |

2) 시·도별 분포

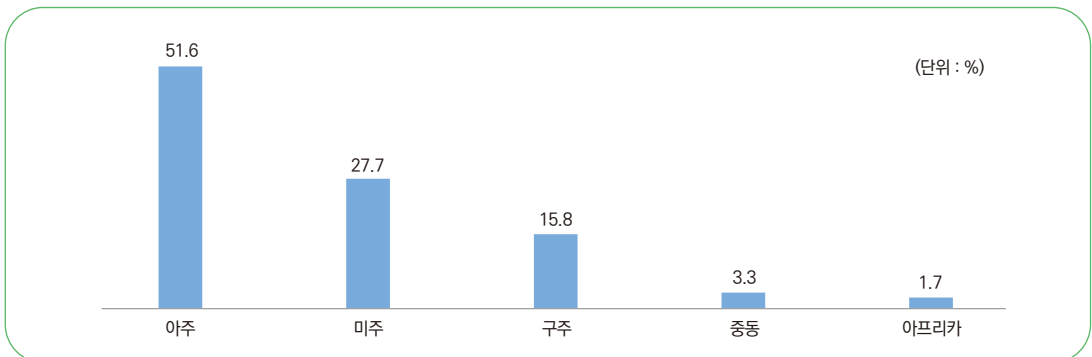
- 국외부재자의 시·도별 분포를 살펴보면, 서울이 32.8%(39,315명), 경기 29.9%(35,891명)로 상위 두 지역이 전체 선거인의 60% 이상 차지함.
- 서울 등 광역시의 국외부재자 수는 52.6%(63,060명)로 경기 등 도지역 47.4%(56,837명)보다 많음.



| 국외부재자의 지역별 분포 |

3) 대륙별 분포

- 국외부재자의 대륙별 분포를 살펴보면, 아주 대륙이 51.6%(61,861명)로 가장 많으며, 다음으로 미주 27.7%(33,174명), 구주 15.8%(18,970명) 등의 순임.

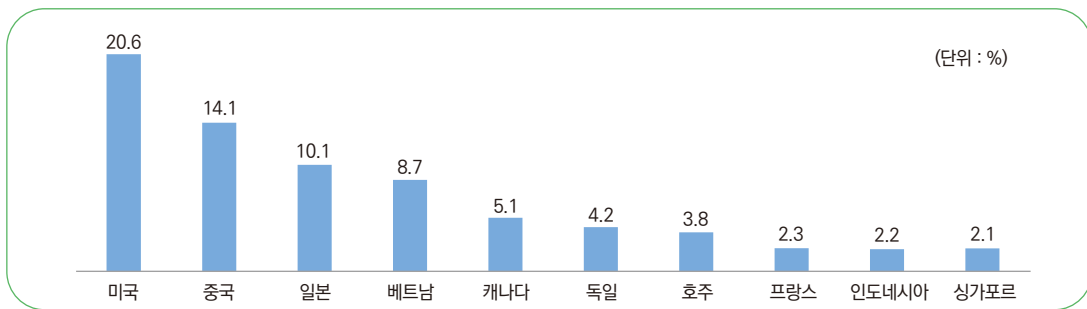


| 국외부재자의 대륙별 분포 |

4) 국가별 분포

○ 국외부재자의 국가별 분포를 살펴보면, 미국이 20.6%(24,716명)로 가장 많으며, 다음으로 중국 14.1%(16,907명), 일본 10.1%(12,131명), 베트남 8.7%(10,410명) 등의 순임.

○ 국외부재자는 미국, 중국, 일본, 베트남에 50% 이상 집중되어 있으며, 전 세계 총 114개국에 있었음.

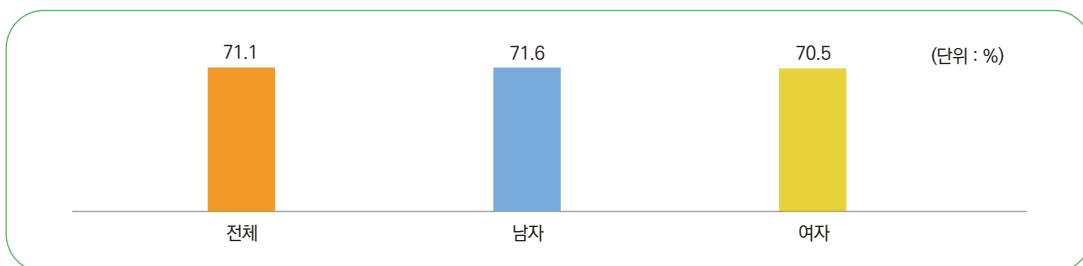


| 국외부재자의 국가별 분포 (상위 10개 국가) |

나. 투표율 분석

1) 성별 투표율

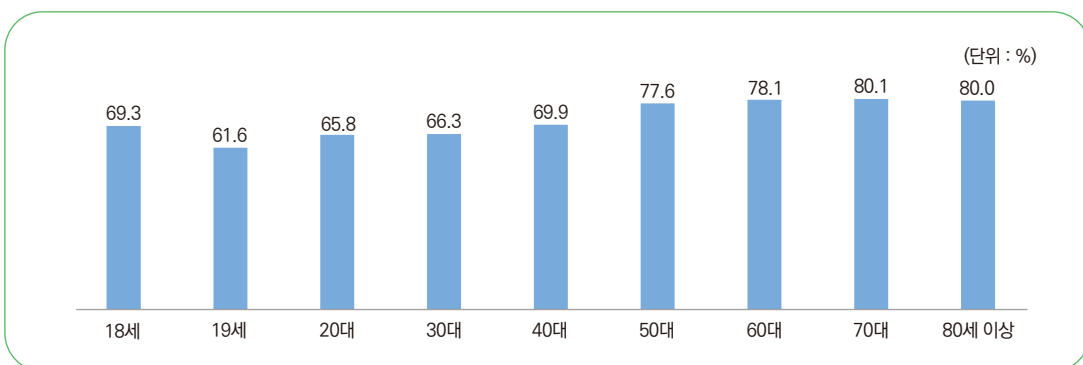
- 제22대 국회의원선거의 국외부재자 전체 투표율은 71.1%로 전체 선거인의 투표율(67.0%)보다 4.1%p 높음.
- 국외부재자의 성별 투표율은 남자(71.6%)가 여자(70.5%)보다 소폭 높음.



| 국외부재자의 성별 투표율 |

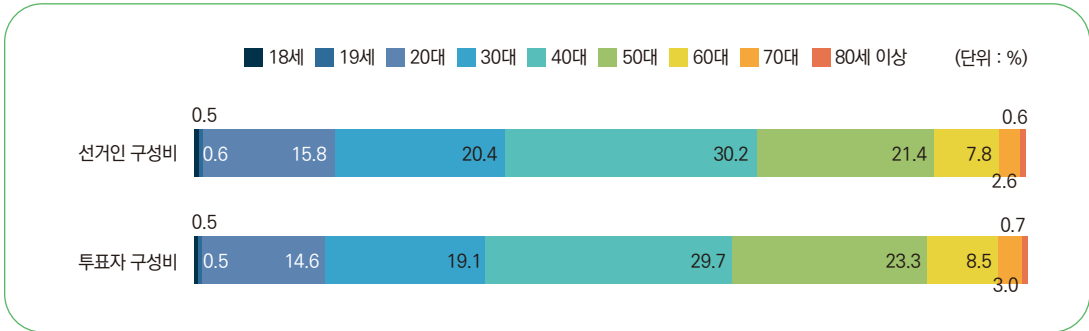
2) 연령대별 투표율

- 연령대별 투표율은 70대(80.1%)와 80세 이상(80.0%)이 가장 높고, 19세가 61.6%로 가장 낮음.
- 19세부터 70대까지는 연령이 높을수록 투표율이 높은 양상을 보임.



| 국외부재자 연령대별 투표율 |

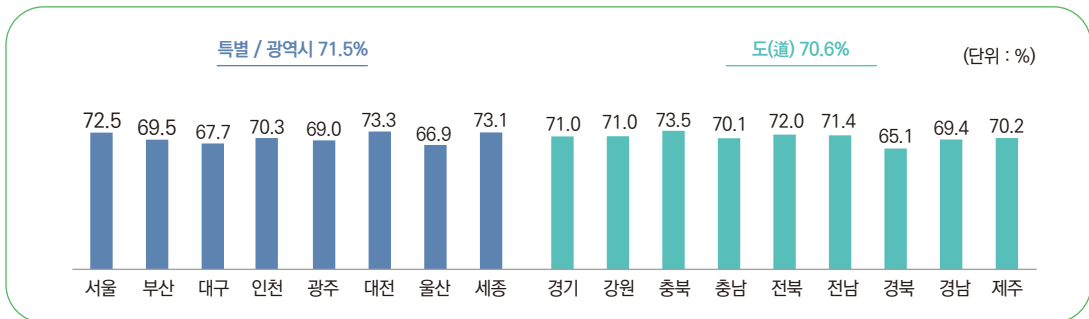
- 제22대 국회의원선거의 국외부재자 연령대별 선거인 및 투표자의 연령대별 구성비를 살펴보면, 두 경우 모두 40대(30.2%, 29.7%)가 가장 높음.
- 20~40대는 투표자수 비율이 선거인수 비율에 미치지 못하는 반면, 50대 이상부터는 투표자수 비율이 선거인수 비율을 상회하는 것으로 나타남.



| 연령대별 국외부재자 선거인 및 투표자 구성비 비교 |

3) 시·도별 투표율

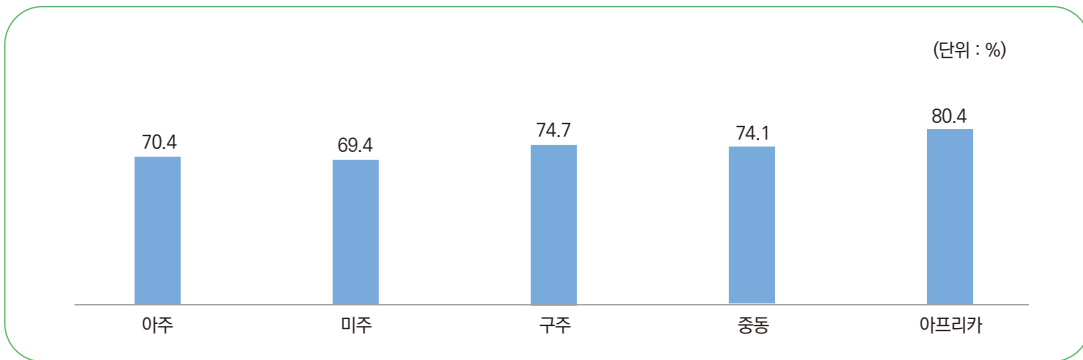
- 제22대 국회의원선거의 시·도별 국외부재자 투표율은 서울 등 특별시·광역시 71.5%, 경기 등 도지역이 70.6%로 비슷한 수준임.
- 시·도별로는 충북이 73.5%로 가장 높고, 경북에서 65.1%로 가장 낮음.



| 시·도별 국외부재자 투표율 |

4) 대륙별 투표율

- 제22대 국회의원선거의 대륙별 국외부재자 투표율은 아프리카가 80.4%로 가장 높으며, 이어서 구주(74.7%), 중동(74.1%) 등의 순임.
- 구주와 중동, 아프리카 지역의 투표율이 다른 대륙에 비해 높은 수준을 보이고 있으나, 대륙별 선거인 수는 비교적 낮은 비중을 보임.



| 대륙별 국외부재자 투표율 |

| 표 | 대륙별 국외부재자 선거인·투표자 구성비 및 투표율 비교

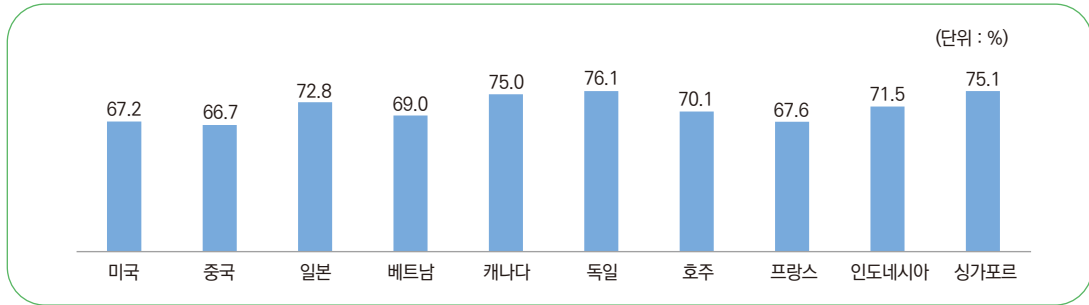
(단위: 명, %)

구분	선거인		투표자		투표율
	수	구성비	수	구성비	
합계	119,897	100.0	85,234	100.0	71.1
아주	61,861	51.6	43,552	51.1	70.4
미주	33,174	27.7	23,021	27.0	69.4
구주	18,970	15.8	14,169	16.6	74.7
중동	3,908	3.3	2,897	3.4	74.1
아프리카	1,984	1.7	1,595	1.9	80.4

5) 국가별 투표율

- 제22대 국회의원선거의 (선거인수 상위 10개 국가 기준) 국가별 국외부재자 투표율을 살펴보면,

선거인수가 가장 많은 미국은 67.2%의 투표율을 보였으며, 다음으로 중국 66.7%, 일본 72.8%, 베트남 69.0% 등으로 나타남.



| 국가별 국외부재자 투표율 (선거인수 상위 10개 국가) |

| 표 | 국가별 국외부재자 선거인·투표자 구성비 및 투표율 비교(선거인수 상위 10개 국가)

(단위 : 명, %)

구분	선거인		투표자		투표율
	수	구성비	수	구성비	
합계	119,897	100.0	85,234	100.0	71.1
미국	24,716	20.6	16,613	19.5	67.2
중국	16,907	14.1	11,284	13.2	66.7
일본	12,131	10.1	8,825	10.4	72.8
베트남	10,410	8.7	7,188	8.4	69.0
캐나다	6,138	5.1	4,606	5.4	75.0
독일	5,067	4.2	3,854	4.5	76.1
호주	4,537	3.8	3,181	3.7	70.1
프랑스	2,716	2.3	1,836	2.2	67.6
인도네시아	2,626	2.2	1,878	2.2	71.5
싱가포르	2,545	2.1	1,912	2.2	75.1
소계	87,793	73.2	61,177	71.8	69.7
기타	32,104	26.8	24,057	28.2	74.9

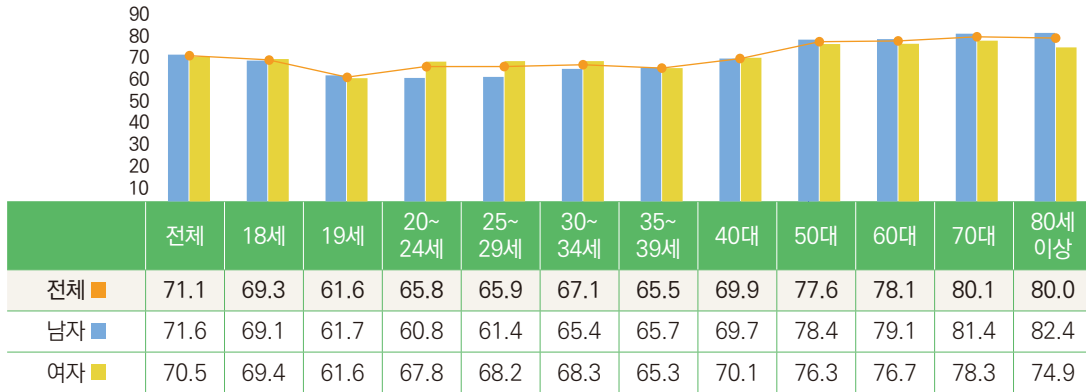
6) 성별·연령대별 투표율

○ 성별·연령대별 투표율의 경우, 남자는 80세 이상에서 가장 높은 투표율(82.4%)을 보인 반면 여

자는 70대에서의 투표율(78.3%)이 가장 높았음.

표 | 성별·연령대별 국외부재자 투표율

(단위 : %)





PART 03 제22대 국회의원 재외선거 투표율 분석

제3절

재외선거인
투표율 분석

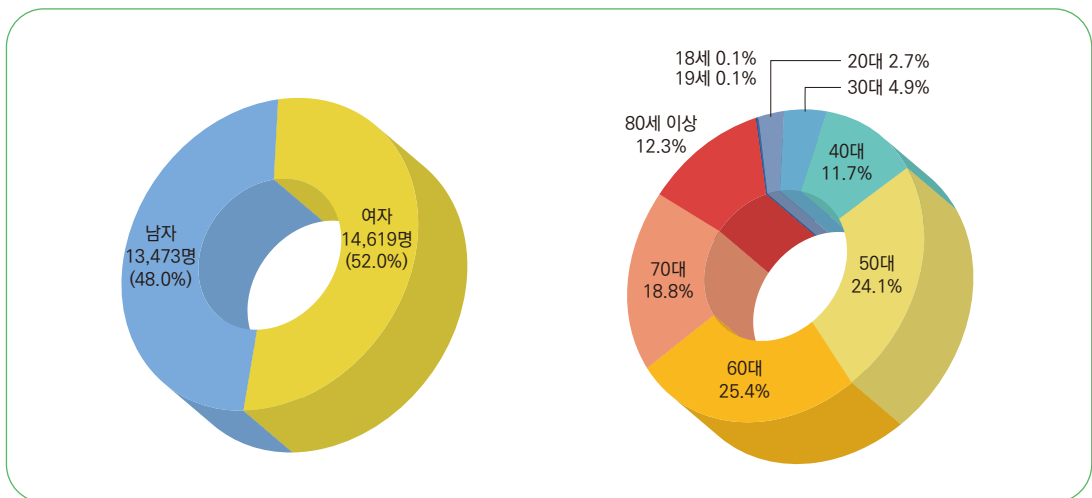
제3절

재외선거인 투표율 분석

가. 선거인 분석

1) 성별·연령대별 분포

- 제22대 국회의원선거 재외선거인 수는 총 28,092명이며, 남녀 구성비는 남자 48.0%(13,473명), 여자 52.0%(14,619명)로 여자가 더 높음.
- 연령대별 비율은 60대(25.4%), 50대(24.1%), 70대(18.8%), 80세 이상(12.3%), 40대(11.7%), 30대(4.9%), 20대(2.7%), 18세(0.1%), 19세(0.1%)의 순으로, 60대 이상이 50% 이상을 차지함.

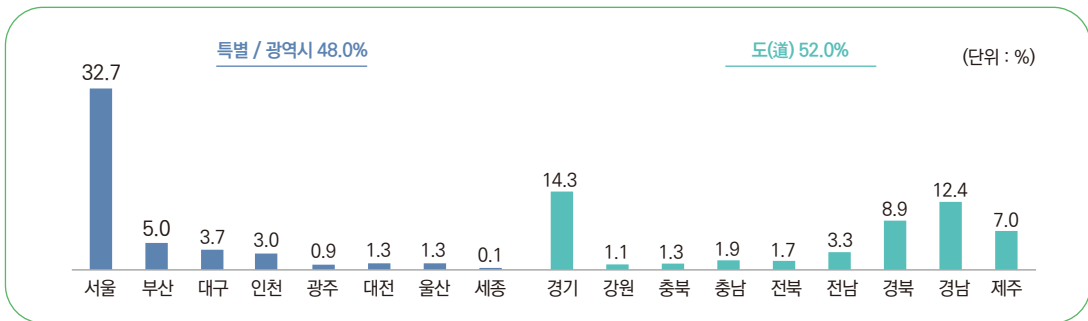


| 재외선거인의 성별 분포 |

| 재외선거인의 연령별 분포 |

2) 시·도별 분포

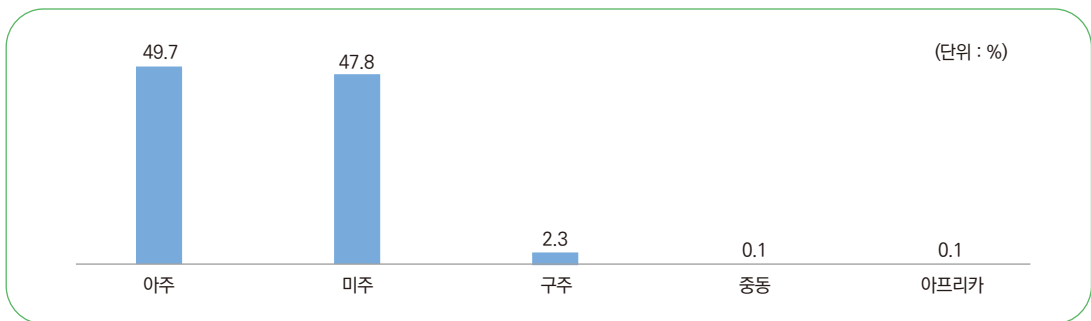
- 재외선거인의 시·도별 분포를 살펴보면, 서울이 32.7%(9,181명), 경기 14.3%(4,006명), 경남 12.4%(3,472명)로 상위 3개 지역이 전체 선거인의 60% 가까이 차지함.
- 경기 등 도지역의 재외선거인 수는 52.0%(14,594명)로 서울 등 광역시 48.0%(13,498명)보다 많음.



| 재외선거인의 지역별 분포 |

3) 대륙별 분포

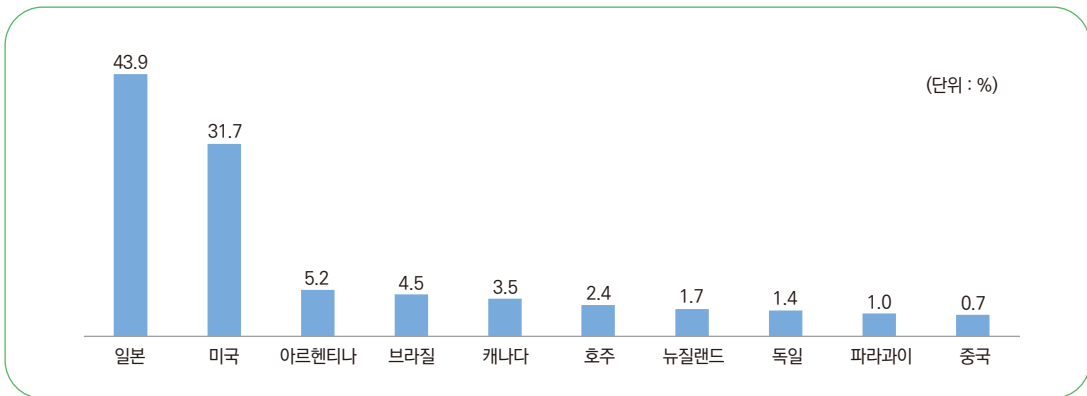
- 재외선거인의 대륙별 분포를 살펴보면, 아주 대륙이 49.7%(13,969명), 미주 대륙이 47.8%(13,421명)로 2개 대륙의 비중이 매우 컸음.



| 재외선거인의 대륙별 분포 |

4) 국가별 분포

- 재외선거인의 국가별 분포를 살펴보면, 일본이 43.9%(12,335명)로 가장 많으며, 다음으로 미국 31.7%(8,899명), 아르헨티나 5.2%(1,454명), 브라질 4.5%(1,252명) 등의 순임.
- 재외선거인은 일본과 미국에 70% 이상 집중되어 있으며, 전 세계 총 78개국에 있었음.

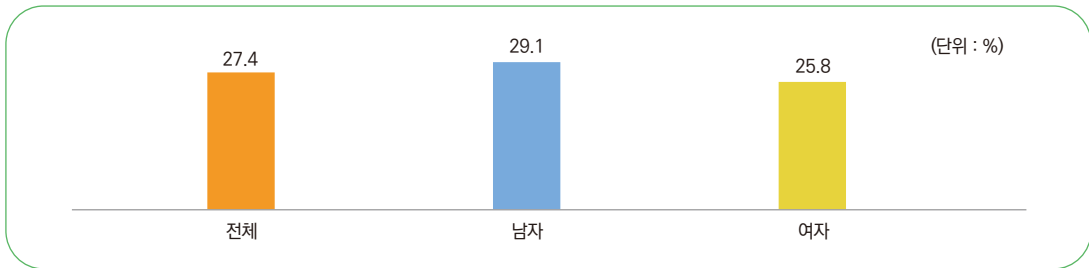


| 재외선거인의 국가별 분포 (상위 10개 국가) |

나. 투표율 분석

1) 성별 투표율

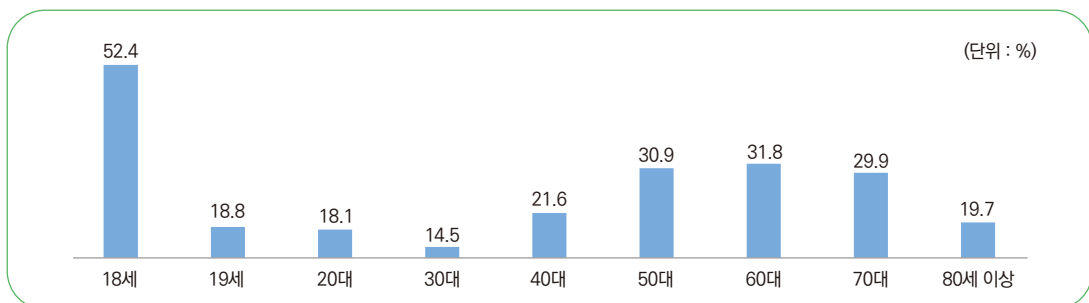
- 제22대 국회의원선거의 재외선거인 투표율은 27.4%로 전체 선거인의 투표율(67.0%)의 절반에도 미치지 못하는 수준임.
- 재외선거인의 성별 투표율은 남자(29.1%)가 여자(25.8%)보다 높음.



| 재외선거인의 성별 투표율 |

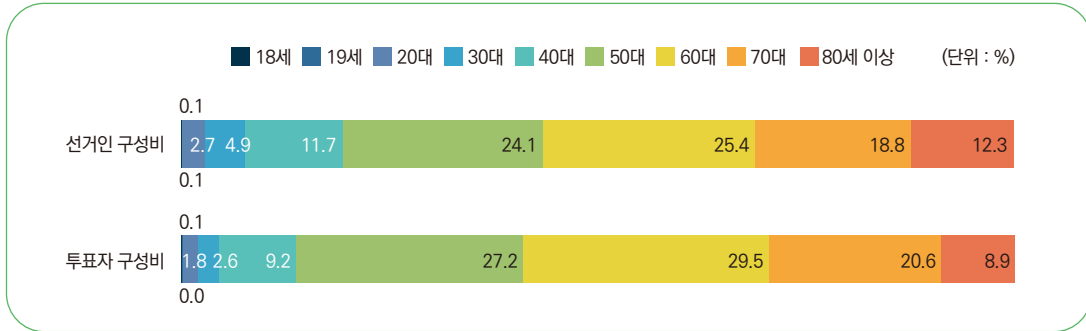
2) 연령대별 투표율

- 연령대별 투표율은 선거인수가 적은 18세를 제외하면 60대(31.8%)와 50대(30.9%)에서 가장 높았으며, 30대가 14.5%로 가장 낮음.
- 30대부터 60대까지는 연령이 높을수록 투표율이 높은 양상을 보임.



| 연령대별 재외선거인 투표율 |

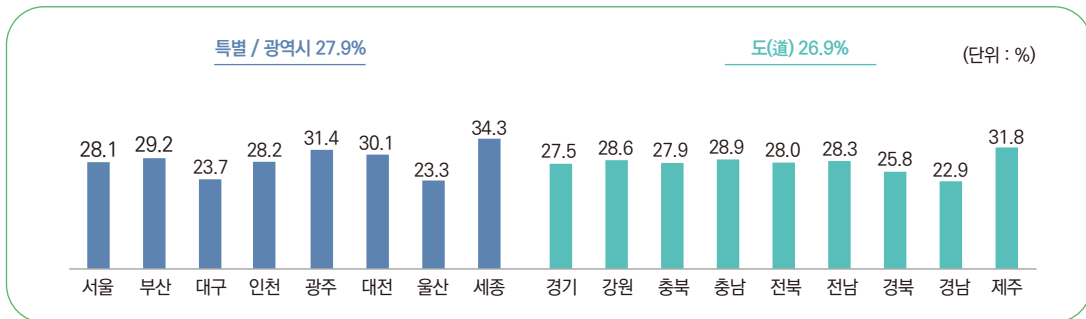
- 제22대 국회의원선거의 재외선거인 연령대별 선거인 및 투표자 구성비를 살펴보면, 두 경우 모두 50대(24.1%, 27.2%)와 60대(25.4%, 29.5%)가 가장 높음.
- 50~70대는 투표자수 비율이 선거인수 비율보다 높음.



| 연령대별 재외선거인 및 투표자 구성비 비교 |

3) 시·도별 투표율

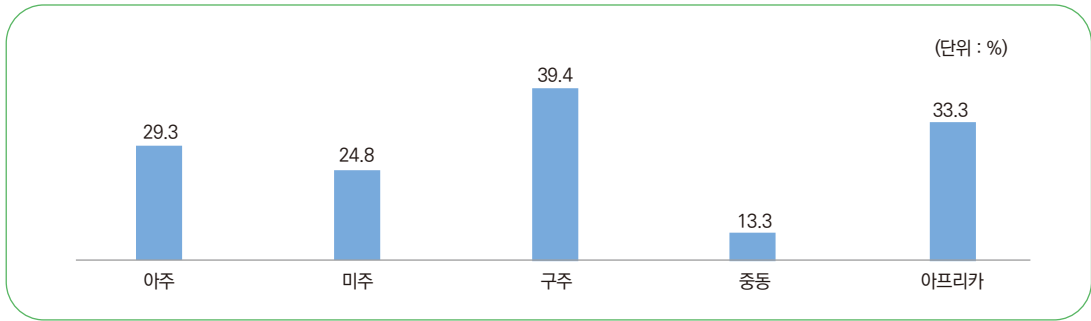
- 제22대 국회의원선거의 시·도별 재외선거인 투표율은 서울 등 특별시·광역시가 27.9%, 경기 등 도지역이 26.9%로 비슷한 수준임.
- 시·도별로는 세종이 34.3%로 가장 높으며, 경남이 22.9%로 가장 낮았음.



| 시·도별 재외선거인 투표율 |

4) 대륙별 투표율

- 제22대 국회의원선거의 대륙별 재외선거인 투표율은 구주가 39.4%로 가장 높으며, 이어서 아프리카(33.3%), 아주(29.3%) 등의 순임.
- 아주 대륙은 투표율(29.3%)과 선거인수 비중(49.7%)이 모두 높은 편이었던 반면 중동은 투표율(13.3%)과 선거인수 비율(0.1%)이 모두 저조했음.



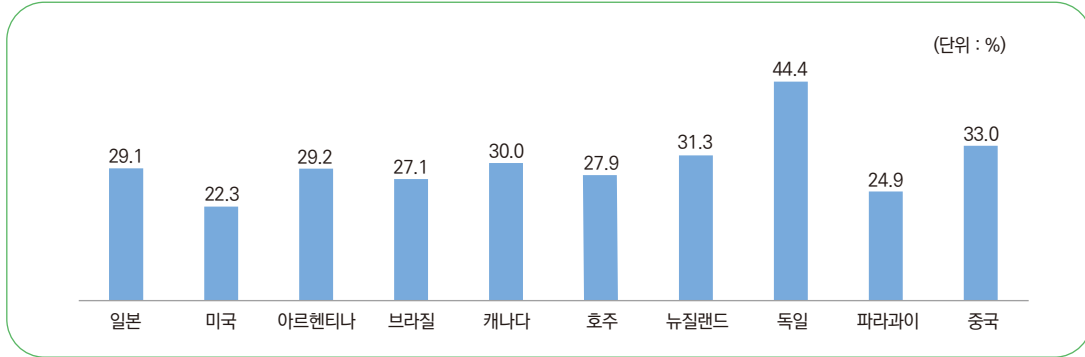
| 대륙별 재외선거인 투표율 |

| 표 | 대륙별 재외선거인·투표자 구성비 및 투표율 비교 (단위 : 명, %)

구분	선거인		투표자		투표율
	수	구성비	수	구성비	
합계	28,092	100.0	7,685	100.0	27.4
아주	13,969	49.7	4,091	53.2	29.3
미주	13,421	47.8	3,323	43.2	24.8
구주	654	2.3	258	3.4	39.4
중동	15	0.1	2	0.0	13.3
아프리카	33	0.1	11	0.1	33.3

5) 국가별 투표율

- 제22대 국회의원선거의 (선거인수 상위 10개 국가 기준) 국가별 재외선거인 투표율을 살펴보면, 선거인수가 가장 많은 일본은 29.1%의 투표율을 보였으며, 미국은 22.3%였음.



| 국가별 재외선거인 투표율 (선거인수 상위 10개 국가) |

| 표 | 국가별 재외선거인·투표자 구성비 및 투표율 비교 (선거인수 상위 10개 국가)

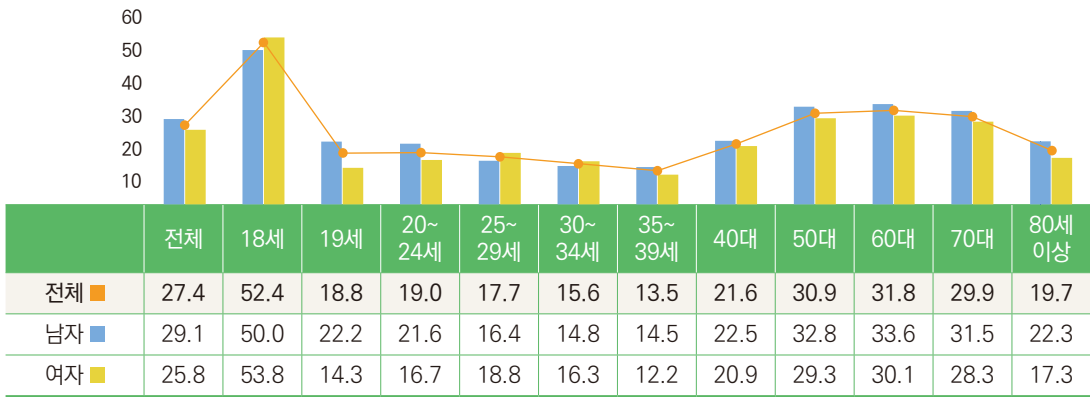
(단위 : 명, %)


구분	선거인		투표자		투표율
	수	구성비	수	구성비	
합계	28,092	100.0	7,685	100.0	27.4
일본	12,335	43.9	3,587	46.7	29.1
미국	8,899	31.7	1,987	25.9	22.3
아르헨티나	1,454	5.2	424	5.5	29.2
브라질	1,252	4.5	339	4.4	27.1
캐나다	991	3.5	297	3.9	30.0
호주	688	2.4	192	2.5	27.9
뉴질랜드	489	1.7	153	2.0	31.3
독일	390	1.4	173	2.3	44.4
파라과이	293	1.0	73	0.9	24.9
중국	188	0.7	62	0.8	33.0
소계	26,979	96.0	7,287	94.8	27.0
기타	1,113	4.0	398	5.2	35.8

6) 성별·연령대별 투표율

- 성별·연령대별 투표율의 경우, 선거인수가 적은 18세를 제외하면 남자와 여자 모두 60대에서의 투표율이 가장 높았음.
- 35세 이상부터는 남자의 투표율이 여자보다 높았음.

표 | 성별·연령대별 재외선거인 투표율 (단위 : %)





PART 04

통계로 본
제22대
국회의원 재외선거







PART 04 통계로 본 제22대 국회의원 재외선거

제1절

**재외선거관리위원회
설치 공관 현황**

제1절

재외선거관리위원회 설치 공관 현황

구분	계	대사관	총영사관	분관	출장소	대표부
공관 수	189	116	46	14	7	6
설치대상 공관 수	183	115	46	14	7	1
제22대 국선 설치 공관 수	178	110	46	14	7	1

* 재외공관 중 미설치 대상(6) : 영사사무 미수행(교황청 1), 영사 관할구역 없음(대표부 5)

* 제22대 국선 재외위원회 미설치 공관(5) : 아프가니스탄, 우크라이나, 예멘, 리비아, 수단(주재국 정세불안)

* 제20대 대선 후 신설 공관(2) : 브리즈번, 코타키나발루

지역	구분	공관명
아주 (57)	대사관	24 네팔, 뉴질랜드, 동티모르, 라오, 말레이시아, 몽골, 미얀마, 방글라데시, 베트남, 브루나이, 스리랑카, 싱가포르, 아프가니스탄, 인도, 인도네시아, 일본, 중국, 캄보디아, 태국, 파키스탄, 파푸아뉴기니, 피지, 필리핀, 호주
	총영사관	22 베트남(다낭, 호치민), 인도(뭄바이, 첸나이), 일본(고베, 나고야, 니가타, 삿포로, 센다이, 오사카, 요코하마, 후쿠오카, 히로시마), 중국(광저우, 상하이, 선양, 시안, 우한, 청두, 칭다오, 홍콩), 호주(시드니)
	분관	7 뉴질랜드(오클랜드), 말레이시아(코타키나발루), 인도네시아(발리), 캄보디아(시엠립), 파키스탄(카라치), 필리핀(세부), 호주(멜번)
	출장소	2 선양(다렌), 시드니(브리즈번)
	대표부	2 아세안(자카르타), 타이베이
미주 (40)	대사관	21 과테말라, 니카라과, 도미니카, 멕시코, 미국, 베네수엘라, 볼리비아, 브라질, 아르헨티나, 에콰도르, 엘살바도르, 온두라스, 우루과이, 칠레, 캐나다, 코스타리카, 콜롬비아, 트리니다드토바고, 파나마, 파라과이, 페루
	총영사관	13 미국(뉴욕, 로스앤젤레스, 보스턴, 샌프란시스코, 시애틀, 시카고, 애틀랜타, 호놀룰루, 휴스턴), 브라질(상파울루), 캐나다(몬트리올, 밴쿠버, 토론토)
	분관	1 자메이카(킹스턴)
	출장소	4 뉴욕(필라델피아), 시애틀(앵커리지), 호놀룰루(하갯냐), 휴스턴(덜러스)
	대표부	1 유엔(뉴욕)

제1절 · 재외선거관리위원회 설치 공관 현황

지역	구분	공관명
구주 (52)	대사관	36 교황청, 그리스, 네덜란드, 노르웨이, 덴마크, 독일, 라트비아, 러시아, 루마니아, 벨기에, 벨라루스, 불가리아, 세르비아, 스웨덴, 스위스, 스페인, 슬로바키아, 아일랜드, 아제르바이잔, 영국, 오스트리아, 우즈베키스탄, 우크라이나, 이탈리아, 체코, 카자흐스탄, 크로아티아, 키르기즈, 타지키스탄, 튀르키예, 투르크메니스탄, 포르투갈, 폴란드, 프랑스, 핀란드, 헝가리
	총영사관	9 독일(프랑크푸르트, 함부르크), 러시아(블라디보스톡, 상트페테르부르크, 이르쿠츠크), 스페인(바르셀로나), 이탈리아(밀라노), 카자흐스탄(알마티), 튀르키예(이스탄불)
	분관	3 독일(본), 스페인(라스팔마스), 조지아(트빌리시)
	출장소	1 블라디보스톡(유즈노사할린스크)
	대표부	3 OECD(파리), 유네스코(파리), 제네바유엔(제네바)
중동 (20)	대사관	17 레바논, 리비아, 모로코, 바레인, 사우디아라비아, 아랍에미리트, 알제리, 예멘, 오만, 요르단, 이라크, 이란, 이스라엘, 이집트, 카타르, 쿠웨이트, 튀니지
	총영사관	2 사우디아라비아(젯다), 아랍에미리트(두바이)
	분관	1 이라크(아르빌)
아프리카 (20)	대사관	18 가나, 가봉, 나이지리아, 남아프리카공화국, 르완다, 마다가스카르, 모잠비크, 세네갈, 수단, 앙골라, 에티오피아, 우간다, 짐바브웨, 카메룬, 케냐, 코트디부아르, 콩고민주공화국, 탄자니아
	분관	2 나이지리아(라고스), 적도기니(말라보)

PART 01

PART 02

PART 03

통계로 본 제22대 국회의원 재외선거





PART 04 통계로 본 제22대 국회의원 재외선거

제2절

재외국민수 등 현황

제2절

재외국민수 등 현황

01 _ 지역별 재외국민수(추정 재외선거권자수 포함) 현황

가. 전체

(단위 : 명)

지역별 자격별		재외국민수					
		계 (E=C+D)	영주권자 (D)	체류자			추정 재외선거권자수 (E×80%)
				소계 (C=A+B)	일반 체류자(A)	유학생 (B)	
총계		2,467,969	1,023,011	1,444,958	1,293,842	151,116	1,974,375
아주	소계	1,051,742	419,802	631,940	568,177	63,763	841,394
	일본	411,900	337,766	74,134	61,720	12,414	329,520
	중국	215,964	9,602	206,362	188,846	17,516	172,772
	기타	423,878	72,434	351,444	317,611	33,833	339,102
미주	소계	1,254,043	563,443	690,600	630,276	60,324	1,003,234
	미국	1,091,596	440,171	651,425	607,333	44,092	873,278
	캐나다	99,992	70,566	29,426	13,491	15,935	79,993
	중남미	62,455	52,706	9,749	9,452	297	49,963
구주		133,060	37,488	95,572	69,905	25,667	106,448
중동		18,818	120	18,698	18,000	698	15,054
아프리카		10,306	2,158	8,148	7,484	664	8,245

나. 세부현황

(단위: 명)

국가명	공관명	재외국민수(A)			추정 재외선거권자수(A×80%)			비고
		계	영주권자	체류자	계	재외선거인	국외부재자	
합계		2,467,969	1,023,011	1,444,958	1,974,375	818,426	1,155,949	
아주		1,051,742	419,802	631,940	841,394	335,850	505,544	
네팔	네팔(대)	599	0	599	479	0	479	
뉴질랜드	뉴질랜드(대)	4,089	2,650	1,439	3,271	2,120	1,151	
	오클랜드(분)	16,589	10,716	5,873	13,271	8,573	4,698	
대만	타이베이대표부	4,871	1,464	3,407	3,897	1,172	2,725	
동티모르	동티모르(대)	135	0	135	108	0	108	
라오	라오(대)	3,290	10	3,280	2,632	8	2,624	
말레이시아	말레이시아(대)	11,720	145	11,575	9,376	116	9,260	
	코타키나발루(분)	1,397	0	1,397	1,117	0	1,117	
몽골	몽골(대)	1,786	0	1,786	1,429	0	1,429	
미얀마	미얀마(대)	1,516	20	1,496	1,213	16	1,197	
방글라데시	방글라데시(대)	1,910	1	1,909	1,528	1	1,527	
베트남	베트남(대)	76,200	0	76,200	60,960	0	60,960	
	다낭(총)	12,357	0	12,357	9,886	0	9,886	
	호치민(총)	89,565	0	89,565	71,652	0	71,652	
브루나이	브루나이(대)	152	4	148	122	3	119	
스리랑카	스리랑카(대)	440	0	440	352	0	352	
싱가포르	싱가포르(대)	20,437	2,849	17,588	16,350	2,279	14,071	
아프가니스탄	아프가니스탄(대)	6	0	6	5	0	5	미설치 공관
인도	인도(대)	4,472	18	4,454	3,578	15	3,563	
	뭄바이(총)	1,225	17	1,208	980	14	966	
	첸나이(총)	5,662	0	5,662	4,530	0	4,530	
인도네시아	인도네시아(대)	23,670	3,101	20,569	18,936	2,481	16,455	
	발리(분)	640	79	561	512	64	448	
일본	일본(대)	126,414	85,543	40,871	101,131	68,435	32,696	
	고베(총)	42,546	40,007	2,539	34,037	32,006	2,031	

PART 01

PART 02

PART 03

통계로 본 제22대 국회의원 재외선거

(단위 : 명)

국가명	공관명	재외국민수(A)			추정 재외선거권자수(A×80%)			비고
		계	영주권자	체류자	계	재외선거인	국외부재자	
일본	나고야(총)	36,630	33,327	3,303	29,304	26,662	2,642	
	니가타(총)	6,782	5,627	1,155	5,426	4,502	924	
	삿포로(총)	4,090	3,377	713	3,272	2,702	570	
	센다이(총)	7,580	6,500	1,080	6,064	5,200	864	
	오사카(총)	120,629	109,335	11,294	96,503	87,468	9,035	
	요코하마(총)	33,183	25,782	7,401	26,546	20,625	5,921	
	후쿠오카(총)	20,650	15,945	4,705	16,520	12,756	3,764	
	히로시마(총)	13,396	12,323	1,073	10,717	9,859	858	
중국	중국(대)	51,492	0	51,492	41,194	0	41,194	
	광저우(총)	31,600	0	31,600	25,280	0	25,280	
	상하이(총)	46,790	0	46,790	37,432	0	37,432	
	선양(총)	16,377	0	16,377	13,102	0	13,102	
	시안(총)	3,292	1	3,291	2,634	1	2,633	
	우한(총)	1,596	0	1,596	1,277	0	1,277	
	청두(총)	4,329	25	4,304	3,463	20	3,443	
	칭다오(총)	41,884	0	41,884	33,507	0	33,507	
	홍콩(총)	16,604	9,576	7,028	13,283	7,661	5,622	
	다롄(총)	2,000	0	2,000	1,600	0	1,600	
캄보디아	캄보디아(대)	6,681	0	6,681	5,345	0	5,345	
	시엠립(분)	1,119	0	1,119	895	0	895	
태국	태국(대)	20,288	141	20,147	16,230	113	16,117	
파키스탄	파키스탄(대)	699	142	557	559	114	445	
	카라치(분)	180	47	133	144	38	106	
파푸아뉴기니	파푸아뉴기니(대)	268	1	267	214	1	213	
피지	피지(대)	1,121	0	1,121	897	0	897	
필리핀	필리핀(대)	25,493	695	24,798	20,394	556	19,838	
	세부(분)	8,663	461	8,202	6,930	369	6,561	

제2절 · 재외국민수 등 현황

(단위 : 명)

국가명	공관명	재외국민수(A)			추정 재외선거권자수(A×80%)			비고
		계	영주권자	체류자	계	재외선거인	국외부재자	
호주	호주(대)	10,815	7,216	3,599	8,652	5,773	2,879	
	시드니(총)	35,353	22,713	12,640	28,282	18,171	10,111	
	멜번(분)	12,820	8,597	4,223	10,256	6,878	3,378	
	브리즈번(출)	17,650	11,347	6,303	14,120	9,078	5,042	
미주		1,254,043	563,443	690,600	1,003,234	450,755	552,479	
과테말라	과테말라(대)	5,629	4,719	910	4,503	3,775	728	
니카라과	니카라과(대)	682	603	79	546	483	63	
도미니카	도미니카(대)	681	341	340	545	273	272	
멕시코	멕시코(대)	12,197	7,212	4,985	9,758	5,770	3,988	
미국	미국(대)	41,930	27,582	14,348	33,545	22,066	11,479	
	뉴욕(총)	111,551	50,945	60,606	89,241	40,756	48,485	
	로스앤젤레스(총)	221,759	116,095	105,664	177,407	92,876	84,531	
	보스턴(총)	30,638	11,797	18,841	24,510	9,437	15,073	
	샌프란시스코(총)	160,640	37,417	123,223	128,513	29,934	98,579	
	시애틀(총)	69,726	55,398	14,328	55,781	44,318	11,463	
	시카고(총)	136,046	40,565	95,481	108,837	32,452	76,385	
	애틀랜타(총)	147,961	42,621	105,340	118,369	34,097	84,272	
	호놀룰루(총)	32,791	3,435	29,356	26,233	2,748	23,485	
	휴스턴(총)	58,423	24,181	34,242	46,738	19,345	27,393	
	필라델피아(출)	32,463	9,056	23,407	25,970	7,245	18,725	
	앵커리지(출)	735	670	65	588	536	52	
	하켓냐(출)	4,569	2,043	2,526	3,655	1,634	2,021	
덜러스(출)	42,364	18,366	23,998	33,891	14,693	19,198		
베네수엘라	베네수엘라(대)	164	116	48	131	93	38	
볼리비아	볼리비아(대)	461	421	40	369	337	32	
브라질	브라질(대)	1,558	1,506	52	1,246	1,205	41	
	상파울루(총)	15,378	15,104	274	12,302	12,083	219	
아르헨티나	아르헨티나(대)	14,976	14,574	402	11,981	11,659	322	
에콰도르	에콰도르(대)	584	483	101	467	386	81	

PART 01

PART 02

PART 03

통계로 본 제22대 국회의원 재외선거

(단위 : 명)

국가명	공관명	재외국민수(A)			추정 재외선거권자수(A×80%)			비고
		계	영주권자	체류자	계	재외선거인	국외부재자	
엘살바도르	엘살바도르(대)	154	93	61	123	74	49	
온두라스	온두라스(대)	279	175	104	223	140	83	
우루과이	우루과이(대)	100	86	14	80	69	11	
자메이카	킹스턴(분)	97	44	53	78	35	43	
칠레	칠레(대)	2,253	1,992	261	1,802	1,593	209	
캐나다	캐나다(대)	1,155	620	535	924	496	428	
	몬트리올(총)	7,005	3,180	3,825	5,604	2,544	3,060	
	밴쿠버(총)	38,523	23,500	15,023	30,818	18,800	12,018	
	토론토(총)	53,309	43,266	10,043	42,647	34,613	8,034	
코스타리카	코스타리카(대)	321	173	148	257	139	118	
콜롬비아	콜롬비아(대)	853	325	528	682	260	422	
트리니다드토바고	트리니다드토바고(대)	123	4	119	98	3	95	
파나마	파나마(대)	516	178	338	413	142	271	
파라과이	파라과이(대)	4,225	3,927	298	3,380	3,142	238	
페루	페루(대)	1,224	630	594	979	504	475	
구주		133,060	37,488	95,572	106,448	29,998	76,450	
그리스	그리스(대)	433	114	319	346	91	255	
네덜란드	네덜란드(대)	4,126	932	3,194	3,301	746	2,555	
노르웨이	노르웨이(대)	1,466	416	1,050	1,173	333	840	
덴마크	덴마크(대)	768	0	768	614	0	614	
독일	독일(대)	7,365	1,975	5,390	5,892	1,580	4,312	
	프랑크푸르트(총)	18,435	5,560	12,875	14,748	4,448	10,300	
	함부르크(총)	3,955	1,255	2,700	3,164	1,004	2,160	
	본(분)	8,720	3,000	5,720	6,976	2,400	4,576	
라트비아	라트비아(대)	45	7	38	36	6	30	
러시아	러시아(대)	2,426	146	2,280	1,941	117	1,824	
	블라디보스톡(총)	722	180	542	578	144	434	

제2절 · 재외국민수 등 현황

(단위 : 명)

국가명	공관명	재외국민수(A)			추정 재외선거권자수(A×80%)			비고
		계	영주권자	체류자	계	재외선거인	국외부재자	
러시아	상트페테르부르크(총)	344	31	313	275	25	250	
	이르쿠츠크(총)	132	25	107	105	20	85	
	유즈노사할린스크(총)	67	41	26	54	33	21	
루마니아	루마니아(대)	309	61	248	247	49	198	
벨기에	벨기에(대)	1,328	233	1,095	1,062	187	875	
벨라루스	벨라루스(대)	54	7	47	43	6	37	
불가리아	불가리아(대)	232	28	204	186	23	163	
세르비아	세르비아(대)	147	11	136	118	9	109	
스웨덴	스웨덴(대)	1,871	810	1,061	1,497	648	849	
스위스	스위스(대)	2,185	690	1,495	1,748	552	1,196	
스페인	스페인(대)	2,058	1,121	937	1,646	897	749	
	바르셀로나(총)	1,226	628	598	981	503	478	
	라스팔마스(분)	476	299	177	380	239	141	
슬로바키아	슬로바키아(대)	1,481	706	775	1,185	565	620	
아일랜드	아일랜드(대)	726	222	504	581	178	403	
아제르바이잔	아제르바이잔(대)	156	0	156	125	0	125	
영국	영국(대)	28,078	11,933	16,145	22,462	9,547	12,915	
오스트리아	오스트리아(대)	2,182	589	1,593	1,746	471	1,275	
우즈베키스탄	우즈베키스탄(대)	1,935	106	1,829	1,548	85	1,463	
우크라이나	우크라이나(대)	75	14	61	60	11	49	미설치 공관
이탈리아	이탈리아(대)	1,702	363	1,339	1,362	291	1,071	
	밀라노(총)	2,557	1,356	1,201	2,046	1,085	961	
조지아	트빌리시(분)	222	0	222	178	0	178	
체코	체코(대)	2,814	496	2,318	2,251	397	1,854	
카자흐스탄	카자흐스탄(대)	250	75	175	200	60	140	
	알마티(총)	1,338	0	1,338	1,070	0	1,070	
크로아티아	크로아티아(대)	139	22	117	111	18	93	

PART 01

PART 02

PART 03

통계로 본 제22대 국회의원 재외선거

(단위 : 명)

국가명	공관명	재외국민수(A)			추정 재외선거권자수(A×80%)			비고
		계	영주권자	체류자	계	재외선거인	국외부재자	
키르기즈	키르기즈(대)	1,276	175	1,101	1,021	140	881	
타지키스탄	타지키스탄(대)	135	0	135	108	0	108	
튀르키예	튀르키예(대)	731	0	731	585	0	585	
	이스탄불(총)	1,966	0	1,966	1,573	0	1,573	
투르크메니스탄	투르크메니스탄(대)	28	0	28	22	0	22	
포르투갈	포르투갈(대)	271	53	218	217	43	174	
폴란드	폴란드(대)	4,400	43	4,357	3,520	35	3,485	
프랑스	프랑스(대)	14,355	3,256	11,099	11,484	2,605	8,879	
핀란드	핀란드(대)	1,008	0	1,008	806	0	806	
헝가리	헝가리(대)	6,345	509	5,836	5,076	407	4,669	
중동		18,818	120	18,698	15,054	96	14,958	
레바논	레바논(대)	214	0	214	171	0	171	
리비아	리비아(대)	23	0	23	18	0	18	미설치 공관
모로코	모로코(대)	406	39	367	325	31	294	
바레인	바레인(대)	222	0	222	178	0	178	
사우디아라비아	사우디아라비아(대)	1,555	0	1,555	1,244	0	1,244	
	젯다(총)	522	0	522	418	0	418	
아랍에미리트	아랍에미리트(대)	5,433	0	5,433	4,346	0	4,346	
	두바이(총)	3,794	0	3,794	3,035	0	3,035	
알제리	알제리(대)	403	0	403	322	0	322	
예멘	예멘(대)	2	0	2	2	0	2	미설치 공관
오만	오만(대)	241	0	241	193	0	193	
요르단	요르단(대)	345	0	345	276	0	276	
이라크	이라크(대)	925	0	925	740	0	740	
	아르빌(분)	9	0	9	7	0	7	
이란	이란(대)	150	0	150	120	0	120	
이스라엘	이스라엘(대)	550	81	469	440	65	375	

제2절 · 재외국민수 등 현황

(단위 : 명)

국가명	공관명	재외국민수(A)			추정 재외선거권자수(A×80%)			비고
		계	영주권자	체류자	계	재외선거인	국외부재자	
이집트	이집트(대)	1,005	0	1,005	804	0	804	
카타르	카타르(대)	2,325	0	2,325	1,860	0	1,860	
쿠웨이트	쿠웨이트(대)	521	0	521	417	0	417	
튀니지	튀니지(대)	173	0	173	138	0	138	
아프리카		10,306	2,158	8,148	8,245	1,727	6,518	
가나	가나(대)	534	10	524	427	8	419	
가봉	가봉(대)	65	41	24	52	33	19	
나이지리아	나이지리아(대)	151	0	151	121	0	121	
	라고스(분)	342	0	342	274	0	274	
남아프리카공화국	남아프리카공화국(대)	4,413	1,996	2,417	3,530	1,597	1,933	
르완다	르완다(대)	229	0	229	183	0	183	
마다가스카르	마다가스카르(대)	196	0	196	157	0	157	
모잠비크	모잠비크(대)	272	0	272	218	0	218	
세네갈	세네갈(대)	435	0	435	348	0	348	
수단	수단(대)	26	0	26	21	0	21	미설치 공관
앙골라	앙골라(대)	78	21	57	62	17	45	
에티오피아	에티오피아(대)	295	0	295	236	0	236	
우간다	우간다(대)	669	3	666	535	2	533	
적도기니	말라보(분)	59	0	59	47	0	47	
짐바브웨	짐바브웨(대)	431	76	355	345	61	284	
카메룬	카메룬(대)	124	0	124	99	0	99	
케냐	케냐(대)	1,047	11	1,036	838	9	829	
코트디부아르	코트디부아르(대)	231	0	231	185	0	185	
콩고민주공화국	콩고민주공화국(대)	115	0	115	92	0	92	
탄자니아	탄자니아(대)	594	0	594	475	0	475	

PART 01

PART 02

PART 03

통계로 본 제22대 국회의원 재외선거

02 _ 재외국민 규모별 공관 현황

(단위 : 명)

순위	대륙	국가명	공관명	재외국민수(A)			추정 재외선거권자수(A×80%)			인원 별
				계	영주권자	체류자	계	재외선거인	국외부재자	
1	미주	미국	로스앤젤레스(총)	221,759	116,095	105,664	177,407	92,876	84,531	10만 (7)
2	미주	미국	샌프란시스코(총)	160,640	37,417	123,223	128,513	29,934	98,579	
3	미주	미국	애틀랜타(총)	147,961	42,621	105,340	118,369	34,097	84,272	
4	미주	미국	시카고(총)	136,046	40,565	95,481	108,837	32,452	76,385	
5	아주	일본	일본(대)	126,414	85,543	40,871	101,131	68,435	32,696	
6	아주	일본	오사카(총)	120,629	109,335	11,294	96,503	87,468	9,035	
7	미주	미국	뉴욕(총)	111,551	50,945	60,606	89,241	40,756	48,485	
8	아주	베트남	호치민(총)	89,565	0	89,565	71,652	0	71,652	5만 (6)
9	아주	베트남	베트남(대)	76,200	0	76,200	60,960	0	60,960	
10	미주	미국	시애틀(총)	69,726	55,398	14,328	55,781	44,318	11,463	
11	미주	미국	휴스턴(총)	58,423	24,181	34,242	46,738	19,345	27,393	
12	미주	캐나다	토론토(총)	53,309	43,266	10,043	42,647	34,613	8,034	
13	아주	중국	중국(대)	51,492	0	51,492	41,194	0	41,194	
14	아주	중국	상하이(총)	46,790	0	46,790	37,432	0	37,432	3만 (13)
15	아주	일본	고베(총)	42,546	40,007	2,539	34,037	32,006	2,031	
16	미주	미국	댈러스(총)	42,364	18,366	23,998	33,891	14,693	19,198	
17	미주	미국	미국(대)	41,930	27,582	14,348	33,545	22,066	11,479	
18	아주	중국	칭다오(총)	41,884	0	41,884	33,507	0	33,507	
19	미주	캐나다	밴쿠버(총)	38,523	23,500	15,023	30,818	18,800	12,018	
20	아주	일본	나고야(총)	36,630	33,327	3,303	29,304	26,662	2,642	
21	아주	호주	시드니(총)	35,353	22,713	12,640	28,282	18,171	10,111	
22	아주	일본	요코하마(총)	33,183	25,782	7,401	26,546	20,625	5,921	
23	미주	미국	호놀룰루(총)	32,791	3,435	29,356	26,233	2,748	23,485	
24	미주	미국	필라델피아(총)	32,463	9,056	23,407	25,970	7,245	18,725	

제2절 · 재외국민수 등 현황

(단위 : 명)

순 위	대륙	국가명	공관명	재외국민수(A)			추정 재외선거권자수(A×80%)			인 원 별	
				계	영주권자	체류자	계	재외선거인	국외부재자		
25	아주	중국	광저우(총)	31,600	0	31,600	25,280	0	25,280	3만 (13)	
26	미주	미국	보스턴(총)	30,638	11,797	18,841	24,510	9,437	15,073		
27	구주	영국	영국(대)	28,078	11,933	16,145	22,462	9,547	12,915		
28	아주	필리핀	필리핀(대)	25,493	695	24,798	20,394	556	19,838		
29	아주	인도네시아	인도네시아(대)	23,670	3,101	20,569	18,936	2,481	16,455		
30	아주	일본	후쿠오카(총)	20,650	15,945	4,705	16,520	12,756	3,764		
31	아주	싱가포르	싱가포르(대)	20,437	2,849	17,588	16,350	2,279	14,071		
32	아주	태국	태국(대)	20,288	141	20,147	16,230	113	16,117		
33	구주	독일	프랑크푸르트(총)	18,435	5,560	12,875	14,748	4,448	10,300		
34	아주	호주	브리즈번(총)	17,650	11,347	6,303	14,120	9,078	5,042		
35	아주	중국	홍콩(총)	16,604	9,576	7,028	13,283	7,661	5,622		
36	아주	뉴질랜드	오클랜드(분)	16,589	10,716	5,873	13,271	8,573	4,698		1만 (20)
37	아주	중국	선양(총)	16,377	0	16,377	13,102	0	13,102		
38	미주	브라질	상파울루(총)	15,378	15,104	274	12,302	12,083	219		
39	미주	아르헨티나	아르헨티나(대)	14,976	14,574	402	11,981	11,659	322		
40	구주	프랑스	프랑스(대)	14,355	3,256	11,099	11,484	2,605	8,879		
41	아주	일본	히로시마(총)	13,396	12,323	1,073	10,717	9,859	858		
42	아주	호주	멜번(분)	12,820	8,597	4,223	10,256	6,878	3,378		
43	아주	베트남	다낭(총)	12,357	0	12,357	9,886	0	9,886		
44	미주	멕시코	멕시코(대)	12,197	7,212	4,985	9,758	5,770	3,988		
45	아주	말레이시아	말레이시아(대)	11,720	145	11,575	9,376	116	9,260		
46	아주	호주	호주(대)	10,815	7,216	3,599	8,652	5,773	2,879		
47	구주	독일	본(분)	8,720	3,000	5,720	6,976	2,400	4,576	5천 (11)	
48	아주	필리핀	세부(분)	8,663	461	8,202	6,930	369	6,561		
49	아주	일본	센다이(총)	7,580	6,500	1,080	6,064	5,200	864		
50	구주	독일	독일(대)	7,365	1,975	5,390	5,892	1,580	4,312		
51	미주	캐나다	몬트리올(총)	7,005	3,180	3,825	5,604	2,544	3,060		

PART 01

PART 02

PART 03

통계로 본 제22대 국회의원 재외선거

(단위 : 명)

순위	대륙	국가명	공관명	재외국민수(A)			추정 재외선거권자수(A×80%)			인원별
				계	영주권자	체류자	계	재외선거인	국외부재자	
52	아주	일본	니가타(총)	6,782	5,627	1,155	5,426	4,502	924	5천 (11)
53	아주	캄보디아	캄보디아(대)	6,681	0	6,681	5,345	0	5,345	
54	구주	헝가리	헝가리(대)	6,345	509	5,836	5,076	407	4,669	
55	아주	인도	첸나이(총)	5,662	0	5,662	4,530	0	4,530	
56	미주	과테말라	과테말라(대)	5,629	4,719	910	4,503	3,775	728	
57	중동	아랍에미리트	아랍에미리트(대)	5,433	0	5,433	4,346	0	4,346	
58	아주	대만	타이베이대표부	4,871	1,464	3,407	3,897	1,172	2,725	
59	미주	미국	하트냐(총)	4,569	2,043	2,526	3,655	1,634	2,021	
60	아주	인도	인도(대)	4,472	18	4,454	3,578	15	3,563	
61	아프리카	남아프리카공화국	남아프리카공화국(대)	4,413	1,996	2,417	3,530	1,597	1,933	
62	구주	폴란드	폴란드(대)	4,400	43	4,357	3,520	35	3,485	
63	아주	중국	청두(총)	4,329	25	4,304	3,463	20	3,443	
64	미주	파라과이	파라과이(대)	4,225	3,927	298	3,380	3,142	238	
65	구주	네덜란드	네덜란드(대)	4,126	932	3,194	3,301	746	2,555	3천 (4)
66	아주	일본	삿포로(총)	4,090	3,377	713	3,272	2,702	570	
67	아주	뉴질랜드	뉴질랜드(대)	4,089	2,650	1,439	3,271	2,120	1,151	
68	구주	독일	함부르크(총)	3,955	1,255	2,700	3,164	1,004	2,160	
69	중동	아랍에미리트	두바이(총)	3,794	0	3,794	3,035	0	3,035	2천 (9)
70	아주	중국	시안(총)	3,292	1	3,291	2,634	1	2,633	
71	아주	라오	라오(대)	3,290	10	3,280	2,632	8	2,624	
72	구주	체코	체코(대)	2,814	496	2,318	2,251	397	1,854	
73	구주	이탈리아	밀라노(총)	2,557	1,356	1,201	2,046	1,085	961	2천 (9)
74	구주	러시아	러시아(대)	2,426	146	2,280	1,941	117	1,824	
75	중동	카타르	카타르(대)	2,325	0	2,325	1,860	0	1,860	
76	미주	칠레	칠레(대)	2,253	1,992	261	1,802	1,593	209	
77	구주	스위스	스위스(대)	2,185	690	1,495	1,748	552	1,196	
78	구주	오스트리아	오스트리아(대)	2,182	589	1,593	1,746	471	1,275	

제2절 · 재외국민수 등 현황

(단위 : 명)

순 위	대륙	국가명	공관명	재외국민수(A)			추정 재외선거권자수(A×80%)			인 원 별
				계	영주권자	체류자	계	재외선거인	국외부재자	
79	구주	스페인	스페인(대)	2,058	1,121	937	1,646	897	749	2천 (9)
80	아주	중국	다렌(출)	2,000	0	2,000	1,600	0	1,600	
81	구주	튀르키예	이스탄불(총)	1,966	0	1,966	1,573	0	1,573	
82	구주	우즈베키스탄	우즈베키스탄(대)	1,935	106	1,829	1,548	85	1,463	
83	아주	방글라데시	방글라데시(대)	1,910	1	1,909	1,528	1	1,527	
84	구주	스웨덴	스웨덴(대)	1,871	810	1,061	1,497	648	849	
85	아주	몽골	몽골(대)	1,786	0	1,786	1,429	0	1,429	
86	구주	이탈리아	이탈리아(대)	1,702	363	1,339	1,362	291	1,071	
87	아주	중국	우한(총)	1,596	0	1,596	1,277	0	1,277	
88	미주	브라질	브라질(대)	1,558	1,506	52	1,246	1,205	41	1천 (25)
89	중동	사우디	사우디아라비아(대)	1,555	0	1,555	1,244	0	1,244	
90	아주	미얀마	미얀마(대)	1,516	20	1,496	1,213	16	1,197	
91	구주	슬로바키아	슬로바키아(대)	1,481	706	775	1,185	565	620	
92	구주	노르웨이	노르웨이(대)	1,466	416	1,050	1,173	333	840	
93	아주	말레이시아	코타키나발루(분)	1,397	0	1,397	1,117	0	1,117	
94	구주	카자흐스탄	알마티(총)	1,338	0	1,338	1,070	0	1,070	
95	구주	벨기에	벨기에(대)	1,328	233	1,095	1,062	187	875	
96	구주	키르기즈	키르기즈(대)	1,276	175	1,101	1,021	140	881	
97	구주	스페인	바르셀로나(총)	1,226	628	598	981	503	478	
98	아주	인도	뭄바이(총)	1,225	17	1,208	980	14	966	
99	미주	페루	페루(대)	1,224	630	594	979	504	475	
100	미주	캐나다	캐나다(대)	1,155	620	535	924	496	428	
101	아주	피지	피지(대)	1,121	0	1,121	897	0	897	
102	아주	캄보디아	시엠립(분)	1,119	0	1,119	895	0	895	
103	아프리카	케냐	케냐(대)	1,047	11	1,036	838	9	829	
104	구주	핀란드	핀란드(대)	1,008	0	1,008	806	0	806	
105	중동	이집트	이집트(대)	1,005	0	1,005	804	0	804	

PART 01

PART 02

PART 03

통계로 본 제22대 국회의원 재외선거

(단위 : 명)

순위	대륙	국가명	공관명	재외국민수(A)			추정 재외선거권자수(A×80%)			인원별
				계	영주권자	체류자	계	재외선거인	국외부재자	
106	중동	이라크	이라크(대)	925	0	925	740	0	740	5백 (20)
107	미주	콜롬비아	콜롬비아(대)	853	325	528	682	260	422	
108	구주	덴마크	덴마크(대)	768	0	768	614	0	614	
109	미주	미국	앵커리지(출)	735	670	65	588	536	52	
110	구주	튀르키예	튀르키예(대)	731	0	731	585	0	585	
111	구주	아일랜드	아일랜드(대)	726	222	504	581	178	403	
112	구주	러시아	블라디보스톡(총)	722	180	542	578	144	434	
113	아주	파키스탄	파키스탄(대)	699	142	557	559	114	445	
114	미주	니카라과	니카라과(대)	682	603	79	546	483	63	
115	미주	도미니카	도미니카(대)	681	341	340	545	273	272	
116	아프리카	우간다	우간다(대)	669	3	666	535	2	533	
117	아주	인도네시아	발리(분)	640	79	561	512	64	448	
118	아주	네팔	네팔(대)	599	0	599	479	0	479	
119	아프리카	탄자니아	탄자니아(대)	594	0	594	475	0	475	
120	미주	에콰도르	에콰도르(대)	584	483	101	467	386	81	
121	중동	이스라엘	이스라엘(대)	550	81	469	440	65	375	
122	아프리카	가나	가나(대)	534	10	524	427	8	419	
123	중동	아라비아	젯다(총)	522	0	522	418	0	418	
124	중동	쿠웨이트	쿠웨이트(대)	521	0	521	417	0	417	
125	미주	파나마	파나마(대)	516	178	338	413	142	271	
126	구주	스페인	라스팔마스(분)	476	299	177	380	239	141	4백 (8)
127	미주	볼리비아	볼리비아(대)	461	421	40	369	337	32	
128	아주	스리랑카	스리랑카(대)	440	0	440	352	0	352	
129	아프리카	세네갈	세네갈(대)	435	0	435	348	0	348	
130	구주	그리스	그리스(대)	433	114	319	346	91	255	
131	아프리카	짐바브웨	짐바브웨(대)	431	76	355	345	61	284	

제2절 · 재외국민수 등 현황

(단위 : 명)

순위	대륙	국가명	공관명	재외국민수(A)			추정 재외선거권자수(A×80%)			인건비
				계	영주권자	체류자	계	재외선거인	국외부재자	
132	중동	모로코	모로코(대)	406	39	367	325	31	294	3백 (5)
133	중동	알제리	알제리(대)	403	0	403	322	0	322	
134	중동	요르단	요르단(대)	345	0	345	276	0	276	
135	구주	러시아	상트페테르부르크(총)	344	31	313	275	25	250	
136	아프리카	나이지리아	라고스(분)	342	0	342	274	0	274	
137	미주	코스타리카	코스타리카(대)	321	173	148	257	139	118	2백 (13)
138	구주	루마니아	루마니아(대)	309	61	248	247	49	198	
139	아프리카	에티오피아	에티오피아(대)	295	0	295	236	0	236	
140	미주	온두라스	온두라스(대)	279	175	104	223	140	83	
141	아프리카	모잠비크	모잠비크(대)	272	0	272	218	0	218	
142	구주	포르투갈	포르투갈(대)	271	53	218	217	43	174	
143	아주	파푸아뉴기니	파푸아뉴기니(대)	268	1	267	214	1	213	
144	구주	카자흐스탄	카자흐스탄(대)	250	75	175	200	60	140	
145	중동	오만	오만(대)	241	0	241	193	0	193	
146	구주	불가리아	불가리아(대)	232	28	204	186	23	163	
147	아프리카	코트디부아르	코트디부아르(대)	231	0	231	185	0	185	
148	아프리카	르완다	르완다(대)	229	0	229	183	0	183	
149	구주	조지아	트빌리시(분)	222	0	222	178	0	178	
150	중동	바레인	바레인(대)	222	0	222	178	0	178	
151	중동	레바논	레바논(대)	214	0	214	171	0	171	
152	아프리카	마다가스카르	마다가스카르(대)	196	0	196	157	0	157	
153	아주	파키스탄	카라치(분)	180	47	133	144	38	106	
154	중동	튀니지	튀니지(대)	173	0	173	138	0	138	
155	미주	베네수엘라	베네수엘라(대)	164	116	48	131	93	38	
156	구주	아제르바이잔	아제르바이잔(대)	156	0	156	125	0	125	
157	미주	엘살바도르	엘살바도르(대)	154	93	61	123	74	49	

PART 01

PART 02

PART 03

통계로 본 제22대 국회의원 재외선거

(단위 : 명)

순위	대륙	국가명	공관명	재외국민수(A)			추정 재외선거권자수(A×80%)			인원별
				계	영주권자	체류자	계	재외선거인	국외부재자	
158	아주	브루나이	브루나이(대)	152	4	148	122	3	119	1백 (18)
159	아프리카	나이지리아	나이지리아(대)	151	0	151	121	0	121	
160	중동	이란	이란(대)	150	0	150	120	0	120	
161	구주	세르비아	세르비아(대)	147	11	136	118	9	109	
162	구주	크로아티아	크로아티아(대)	139	22	117	111	18	93	
163	아주	동티모르	동티모르(대)	135	0	135	108	0	108	
164	구주	타지키스탄	타지키스탄(대)	135	0	135	108	0	108	
165	구주	러시아	이르쿠츠크(총)	132	25	107	105	20	85	
166	아프리카	카메룬	카메룬(대)	124	0	124	99	0	99	
167	미주	트리니다드토바고	트리니다드토바고(대)	123	4	119	98	3	95	
168	아프리카	콩고민주공화국	콩고민주공화국(대)	115	0	115	92	0	92	
169	미주	우루과이	우루과이(대)	100	86	14	80	69	11	1백 미만 (14)
170	미주	자메이카	킹스턴(분)	97	44	53	78	35	43	
171	아프리카	앙골라	앙골라(대)	78	21	57	62	17	45	
172	구주	우크라이나	우크라이나(대)	75	14	61	60	11	49	
173	구주	러시아	유즈노사할린스크(출)	67	41	26	54	33	21	
174	아프리카	가봉	가봉(대)	65	41	24	52	33	19	
175	아프리카	적도기니	말라보(분)	59	0	59	47	0	47	
176	구주	벨라루스	벨라루스(대)	54	7	47	43	6	37	
177	구주	라트비아	라트비아(대)	45	7	38	36	6	30	
178	구주	투르크메니스탄	투르크메니스탄(대)	28	0	28	22	0	22	
179	아프리카	수단	수단(대)	26	0	26	21	0	21	
180	중동	리비아	리비아(대)	23	0	23	18	0	18	
181	중동	이라크	아르빌(분)	9	0	9	7	0	7	
182	아주	아프가니스탄	아프가니스탄(대)	6	0	6	5	0	5	
183	중동	예멘	예멘(대)	2	0	2	2	0	2	



PART 04 통계로 본 제22대 국회의원 재외선거

제3절

재외선거인등
신고·신청 접수현황

제3절

재외선거인등 신고·신청 접수현황

01 _ 공관별 신고·신청 접수현황

(단위 : 명, %)

국가명	공관명	추정 재외선거권자수			총계	영구명부 등재자	신규 신고·신청자 수			신고· 신청률 (신규)	신고· 신청률 (총계)
		계	영주권자	체류자			계	재외 선거인	국외 부재자		
	합계	1,974,375	818,426	1,155,949	150,642	25,743	124,899	4,417	120,482	6.33	7.63
	아주	841,389	335,850	505,539	76,950	12,674	64,276	2,168	62,108	7.64	9.15
네팔	네팔(대)	479	-	479	227	-	227	2	225	47.39	47.39
	계	16,542	10,693	5,849	1,591	473	1,118	36	1,082	6.76	9.62
뉴질랜드	뉴질랜드(대)	3,271	2,120	1,151	226	45	181	5	176	5.53	6.91
	오클랜드(분)	13,271	8,573	4,698	1,365	428	937	31	906	7.06	10.29
대만	타이베이 대표부	3,897	1,172	2,725	769	18	751	1	750	19.27	19.73
동티모르	동티모르(대)	108	-	108	98	-	98	-	98	90.74	90.74
라오	라오(대)	2,632	8	2,624	460	-	460	-	460	17.48	17.48
말레이 시아	계	10,493	116	10,377	1,557	10	1,547	4	1,543	14.74	14.84

제3절 · 재외선거인등 신고·신청 접수현황

(단위 : 명)

국가명	공관명	추정 재외선거권자수			총계	영구명부 등재자	신규 신고·신청자 수			신고· 신청률 (신규)	신고· 신청률 (총계)
		계	영주권자	체류자			계	재외 선거인	국외 부재자		
말레이 시아	말레이시아 (대)	9,376	116	9,260	1,435	10	1,425	4	1,421	15.2	15.31
	코타키나발루 (분)	1,117	-	1,117	122	-	122	-	122	10.92	10.92
몽골	몽골(대)	1,429	-	1,429	377	1	376	1	375	26.31	26.38
미얀마	미얀마(대)	1,213	16	1,197	439	1	438	-	438	36.11	36.19
방글라 데시	방글라데시 (대)	1,528	1	1,527	299	-	299	-	299	19.57	19.57
	계	142,498	-	142,498	10,454	11	10,443	7	10,436	7.33	7.34
베트남	베트남(대)	60,960	-	60,960	5,157	1	5,156	2	5,154	8.46	8.46
	다낭(총)	9,886	-	9,886	188	-	188	-	188	1.9	1.9
	호치민(총)	71,652	-	71,652	5,109	10	5,099	5	5,094	7.12	7.13
브루나이	브루나이(대)	122	3	119	53	1	52	-	52	42.62	43.44
스리랑카	스리랑카(대)	352	-	352	169	-	169	-	169	48.01	48.01
싱가포르	싱가포르(대)	16,350	2,279	14,071	2,745	164	2,581	29	2,552	15.79	16.79
	계	9,088	29	9,059	1,699	-	1,699	-	1,699	18.69	18.69
인도	인도(대)	3,578	15	3,563	840	-	840	-	840	23.48	23.48
	뭄바이(총)	980	14	966	146	-	146	-	146	14.9	14.9
	첸나이(총)	4,530	-	4,530	713	-	713	-	713	15.74	15.74
	계	19,448	2,545	16,903	2,660	5	2,655	2	2,653	13.65	13.68
인도 네시아	인도네시아 (대)	18,936	2,481	16,455	2,545	5	2,540	2	2,538	13.41	13.44

PART 01

PART 02

PART 03

통계로 본 제22대 국회의원 재외선거

(단위: 명)

국가명	공관명	추정 재외선거권자수			총계	영구명부 등재자	신규 신고·신청자 수			신고· 신청률 (신규)	신고· 신청률 (총계)
		계	영주권자	체류자			계	재외 선거인	국외 부재자		
인도 네시아	발리(분)	512	64	448	115	-	115	-	115	22.46	22.46
	계	329,520	270,215	59,305	25,230	11,120	14,110	1,937	12,173	4.28	7.66
일본	일본(대)	101,131	68,435	32,696	9,291	2,566	6,725	283	6,442	6.65	9.19
	고베(총)	34,037	32,006	2,031	2,158	1,415	743	313	430	2.18	6.34
	나고야(총)	29,304	26,662	2,642	2,862	1,726	1,136	269	867	3.88	9.77
	니가타(총)	5,426	4,502	924	440	320	120	18	102	2.21	8.11
	삿포로(총)	3,272	2,702	570	321	122	199	9	190	6.08	9.81
	센다이(총)	6,064	5,200	864	687	436	251	44	207	4.14	11.33
	오사카(총)	96,503	87,468	9,035	5,942	2,925	3,017	687	2,330	3.13	6.16
	요코하마(총)	26,546	20,625	5,921	1,720	547	1,173	191	982	4.42	6.48
	후쿠오카(총)	16,520	12,756	3,764	1,005	511	494	29	465	2.99	6.08
	히로시마(총)	10,717	9,859	858	804	552	252	94	158	2.35	7.5
	계	172,772	7,682	165,090	17,152	181	16,971	19	16,952	9.82	9.93
중국	중국(대)	41,194	-	41,194	2,592	2	2,590	-	2,590	6.29	6.29
	광저우(총)	25,280	-	25,280	2,228	7	2,221	2	2,219	8.79	8.81
	상하이(총)	37,432	-	37,432	6,641	11	6,630	2	6,628	17.71	17.74
	선양(총)	13,102	-	13,102	453	-	453	-	453	3.46	3.46
	시안(총)	2,634	1	2,633	523	1	522	-	522	19.82	19.86
	우한(총)	1,277	-	1,277	101	-	101	-	101	7.91	7.91
	계	117,839	1	117,838	12,547	13	12,534	2	12,532	10.64	10.67

제3절 · 재외선거인등 신고·신청 접수현황

(단위 : 명)

국가명	공관명	추정 재외선거권자수			총계	영구명부 등재자	신규 신고·신청자 수			신고· 신청률 (신규)	신고· 신청률 (총계)
		계	영주권자	체류자			계	재외 선거인	국외 부재자		
중국	청두(총)	3,463	20	3,443	313	-	313	-	313	9.04	9.04
	칭다오(총)	33,507	-	33,507	2,442	2	2,440	2	2,438	7.28	7.29
	홍콩(총)	13,283	7,661	5,622	1,561	157	1,404	13	1,391	10.57	11.75
	다롄(총)	1,600	-	1,600	298	1	297	-	297	18.56	18.63
캄보디아	계	6,240	-	6,240	1,092	1	1,091	1	1,090	17.48	17.5
	캄보디아(대)	5,345	-	5,345	937	1	936	1	935	17.51	17.53
	시엠립(분)	895	-	895	155	-	155	-	155	17.32	17.32
태국	태국(대)	16,230	113	16,117	1,601	8	1,593	7	1,586	9.82	9.86
파키스탄	계	703	152	551	201	1	200	1	199	28.45	28.59
	파키스탄(대)	559	114	445	141	-	141	1	140	25.22	25.22
	카라치(분)	144	38	106	60	1	59	-	59	40.97	41.67
파푸아 뉴기니	파푸아뉴기니 (대)	214	1	213	38	-	38	-	38	17.76	17.76
피지	피지(대)	897	-	897	118	-	118	-	118	13.15	13.15
필리핀	계	27,324	925	26,399	2,584	28	2,556	10	2,546	9.35	9.46
	필리핀(대)	20,394	556	19,838	2,281	27	2,254	10	2,244	11.05	11.18
	세부(분)	6,930	369	6,561	303	1	302	-	302	4.36	4.37
호주	계	61,310	39,900	21,410	5,337	651	4,686	111	4,575	7.64	8.7
	호주(대)	8,652	5,773	2,879	324	33	291	3	288	3.36	3.74
	시드니(총)	28,282	18,171	10,111	2,967	530	2,437	93	2,344	8.62	10.49

PART 01

PART 02

PART 03

통계로 본 제22대 국회의원 재외선거

(단위: 명)

국가명	공관명	추정 재외선거권자수			총계	영구명부 등재자	신규 신고·신청자 수			신고· 신청률 (신규)	신고· 신청률 (총계)
		계	영주권자	체류자			계	재외 선거인	국외 부재자		
호주	멜번(분)	10,256	6,878	3,378	965	88	877	5	872	8.55	9.41
	브리즈번(총)	14,120	9,078	5,042	1,081	-	1,081	10	1,071	7.66	7.66
미주		1,003,234	450,755	552,479	47,905	12,428	35,477	2,139	33,338	3.54	4.78
과테말라	과테말라(대)	4,503	3,775	728	274	87	187	12	175	4.15	6.08
니카라과	니카라과(대)	546	483	63	49	9	40	2	38	7.33	8.97
도미니카	도미니카(대)	545	273	272	74	15	59	3	56	10.83	13.58
멕시코	멕시코(대)	9,758	5,770	3,988	425	66	359	8	351	3.68	4.36
미국	계	873,278	352,137	521,141	34,490	8,136	26,354	1,512	24,842	3.02	3.95
	미국(대)	33,545	22,066	11,479	2,880	708	2,172	114	2,058	6.47	8.59
	뉴욕(총)	89,241	40,756	48,485	5,319	1,825	3,494	239	3,255	3.92	5.96
	로스앤젤레스 (총)	177,407	92,876	84,531	6,934	2,167	4,767	352	4,415	2.69	3.91
	보스턴(총)	24,510	9,437	15,073	1,025	109	916	23	893	3.74	4.18
	샌프란시스코 (총)	128,513	29,934	98,579	4,507	702	3,805	150	3,655	2.96	3.51
	시애틀(총)	55,781	44,318	11,463	2,435	482	1,953	162	1,791	3.5	4.37
	시카고(총)	108,837	32,452	76,385	2,836	433	2,403	62	2,341	2.21	2.61
	애틀랜타(총)	118,369	34,097	84,272	4,275	959	3,316	244	3,072	2.8	3.61
	호놀룰루(총)	26,233	2,748	23,485	542	178	364	23	341	1.39	2.07
	휴스턴(총)	46,738	19,345	27,393	1,856	280	1,576	66	1,510	3.37	3.97
	필라델피아 (총)	25,970	7,245	18,725	343	28	315	9	306	1.21	1.32

제3절 · 재외선거인등 신고·신청 접수현황

(단위 : 명)

국가명	공관명	추정 재외선거권자수			총계	영구명부 등재자	신규 신고·신청자 수			신고· 신청률 (신규)	신고· 신청률 (총계)
		계	영주권자	체류자			계	재외 선거인	국외 부재자		
미국	앵커리지(출)	588	536	52	106	51	55	7	48	9.35	18.03
	하गत냐(출)	3,655	1,634	2,021	137	29	108	3	105	2.95	3.75
	댈러스(출)	33,891	14,693	19,198	1,295	185	1,110	58	1,052	3.28	3.82
베네수엘라	베네수엘라(대)	131	93	38	36	8	28	4	24	21.37	27.48
볼리비아	볼리비아(대)	369	337	32	86	17	69	5	64	18.7	23.31
브라질	계	13,548	13,288	260	1,706	1,204	502	159	343	3.71	12.59
	브라질(대)	1,246	1,205	41	43	7	36	2	34	2.89	3.45
	상파울루(총)	12,302	12,083	219	1,663	1,197	466	157	309	3.79	13.52
아르헨티나	아르헨티나(대)	11,981	11,659	322	1,948	1,379	569	242	327	4.75	16.26
에콰도르	에콰도르(대)	467	386	81	96	36	60	-	60	12.85	20.56
엘살바도르	엘살바도르(대)	123	74	49	73	3	70	-	70	56.91	59.35
온두라스	온두라스(대)	223	140	83	26	5	21	-	21	9.42	11.66
우루과이	우루과이(대)	80	69	11	31	7	24	1	23	30	38.75
자메이카	킹스턴(분)	78	35	43	28	2	26	-	26	33.33	35.9
칠레	칠레(대)	1,802	1,593	209	333	166	167	18	149	9.27	18.48
캐나다	계	79,993	56,453	23,540	7,231	918	6,313	145	6,168	7.89	9.04
	캐나다(대)	924	496	428	415	31	384	2	382	41.56	44.91
	몬트리올(총)	5,604	2,544	3,060	517	30	487	3	484	8.69	9.23
	밴쿠버(총)	30,818	18,800	12,018	3,140	298	2,842	38	2,804	9.22	10.19
	토론토(총)	42,647	34,613	8,034	3,159	559	2,600	102	2,498	6.1	7.41

PART 01

PART 02

PART 03

통계로 본 제22대 국회의원 재외선거

(단위: 명)

국가명	공관명	추정 재외선거권자수			총계	영구명부 등재자	신규 신고·신청자 수			신고· 신청률 (신규)	신고· 신청률 (총계)
		계	영주권자	체류자			계	재외 선거인	국외 부재자		
코스 타리카	코스타리카 (대)	257	139	118	85	18	67	3	64	26.07	33.07
콜롬비아	콜롬비아(대)	682	260	422	89	23	66	-	66	9.68	13.05
트리니다 드토바고	트리니다드토 바고(대)	98	3	95	17	2	15	-	15	15.31	17.35
파나마	파나마(대)	413	142	271	146	12	134	3	131	32.45	35.35
파라과이	파라과이(대)	3,380	3,142	238	408	284	124	14	110	3.67	12.07
페루	페루(대)	979	504	475	254	31	223	8	215	22.78	25.94
구주		106,388	29,987	76,401	19,769	605	19,164	95	19,069	18.01	18.58
그리스	그리스(대)	346	91	255	67	2	65	-	65	18.79	19.36
네덜란드	네덜란드(대)	3,301	746	2,555	815	8	807	-	807	24.45	24.69
노르웨이	노르웨이(대)	1,173	333	840	127	8	119	2	117	10.14	10.83
덴마크	덴마크(대)	614	-	614	148	2	146	-	146	23.78	24.1
독일	계	30,780	9,432	21,348	5,521	367	5,154	54	5,100	16.74	17.94
	독일(대)	5,892	1,580	4,312	1,382	62	1,320	14	1,306	22.4	23.46
	프랑크푸르트 (총)	14,748	4,448	10,300	2,548	123	2,425	16	2,409	16.44	17.28
	함부르크(총)	3,164	1,004	2,160	702	49	653	12	641	20.64	22.19
	분(분)	6,976	2,400	4,576	889	133	756	12	744	10.84	12.74
라트비아	라트비아(대)	36	6	30	44	-	44	-	44	122.22	122.22
러시아	계	2,953	339	2,614	989	1	988	1	987	33.46	33.49
	러시아(대)	1,941	117	1,824	562	1	561	1	560	28.9	28.95

제3절 · 재외선거인등 신고·신청 접수현황

(단위 : 명)

국가명	공관명	추정 재외선거권자수			총계	영구명부 등재자	신규 신고·신청자 수			신고· 신청률 (신규)	신고· 신청률 (총계)
		계	영주권자	체류자			계	재외 선거인	국외 부재자		
	블라디보스톡 (총)	578	144	434	201	-	201	-	201	34.78	34.78
	상트페테르부 르크(총)	275	25	250	158	-	158	-	158	57.45	57.45
	이르쿠츠크 (총)	105	20	85	34	-	34	-	34	32.38	32.38
	유즈노사할린 스크(출)	54	33	21	34	-	34	-	34	62.96	62.96
루마니아	루마니아(대)	247	49	198	76	1	75	-	75	30.36	30.77
벨기에	벨기에(대)	1,062	187	875	271	4	267	-	267	25.14	25.52
벨라루스	벨라루스(대)	43	6	37	29	-	29	-	29	67.44	67.44
불가리아	불가리아(대)	186	23	163	51	-	51	-	51	27.42	27.42
세르비아	세르비아(대)	118	9	109	56	-	56	-	56	47.46	47.46
스웨덴	스웨덴(대)	1,497	648	849	269	6	263	1	262	17.57	17.97
스위스	스위스(대)	1,748	552	1,196	322	15	307	1	306	17.56	18.42
스페인	계	3,007	1,639	1,368	653	26	627	10	617	20.85	21.72
	스페인(대)	1,646	897	749	381	20	361	3	358	21.93	23.15
	바르셀로나 (총)	981	503	478	205	3	202	-	202	20.59	20.9
	라스팔마스 (분)	380	239	141	67	3	64	7	57	16.84	17.63
슬로 바키아	슬로바키아 (대)	1,185	565	620	160	1	159	-	159	13.42	13.5
아일랜드	아일랜드(대)	581	178	403	280	-	280	-	280	48.19	48.19
아제르 바이잔	아제르바이잔 (대)	125	-	125	70	-	70	-	70	56	56

PART 01

PART 02

PART 03

통계로 본 제22대 국회의원 재외선거

(단위: 명)

국가명	공관명	추정 재외선거권자수			총계	영구명부 등재자	신규 신고·신청자 수			신고· 신청률 (신규)	신고· 신청률 (총계)
		계	영주권자	체류자			계	재외 선거인	국외 부재자		
영국	영국(대)	22,462	9,547	12,915	2,230	105	2,125	9	2,116	9.46	9.93
오스트리아	오스트리아(대)	1,746	471	1,275	345	3	342	-	342	19.59	19.76
우즈베키스탄	우즈베키스탄(대)	1,548	85	1,463	489	1	488	-	488	31.52	31.59
	계	3,408	1,376	2,032	1,130	11	1,119	4	1,115	32.83	33.16
이탈리아	이탈리아(대)	1,362	291	1,071	464	1	463	1	462	33.99	34.07
	밀라노(총)	2,046	1,085	961	666	10	656	3	653	32.06	32.55
조지아	트빌리시(분)	178	-	178	65	-	65	-	65	36.52	36.52
체코	체코(대)	2,251	397	1,854	382	5	377	2	375	16.75	16.97
	계	1,270	60	1,210	301	-	301	1	300	23.7	23.7
카자흐스탄	카자흐스탄(대)	200	60	140	65	-	65	-	65	32.5	32.5
	알마티(총)	1,070	-	1,070	236	-	236	1	235	22.06	22.06
크로아티아	크로아티아(대)	111	18	93	61	-	61	-	61	54.95	54.95
키르기즈	키르기즈(대)	1,021	140	881	318	-	318	-	318	31.15	31.15
타지키스탄	타지키스탄(대)	108	-	108	91	-	91	-	91	84.26	84.26
	계	2,158	-	2,158	398	2	396	-	396	18.35	18.44
튀르키예	튀르키예(대)	585	-	585	98	-	98	-	98	16.75	16.75
	이스탄불(총)	1,573	-	1,573	300	2	298	-	298	18.94	19.07
투르크메니스탄	투르크메니스탄(대)	22	-	22	19	-	19	-	19	86.36	86.36

제3절 · 재외선거인등 신고·신청 접수현황

(단위 : 명)

국가명	공관명	추정 재외선거권자수			총계	영구명부 등재자	신규 신고·신청자 수			신고· 신청률 (신규)	신고· 신청률 (총계)
		계	영주권자	체류자			계	재외 선거인	국외 부재자		
포르투갈	포르투갈(대)	217	43	174	98	-	98	1	97	45.16	45.16
폴란드	폴란드(대)	3,520	35	3,485	513	-	513	-	513	14.57	14.57
프랑스	프랑스(대)	11,484	2,605	8,879	2,770	36	2,734	9	2,725	23.81	24.12
핀란드	핀란드(대)	806	-	806	159	1	158	-	158	19.6	19.73
헝가리	헝가리(대)	5,076	407	4,669	452	-	452	-	452	8.9	8.9
중동		15,034	96	14,938	3,966	12	3,954	4	3,950	26.3	26.38
레바논	레바논(대)	171	-	171	321	1	320	-	320	187.13	187.72
모로코	모로코(대)	325	31	294	125	-	125	1	124	38.46	38.46
바레인	바레인(대)	178	-	178	96	-	96	-	96	53.93	53.93
사우디 아라비아	계	1,662	-	1,662	462	2	460	1	459	27.68	27.8
	사우디아라비아 (대)	1,244	-	1,244	291	2	289	1	288	23.23	23.39
	젯다(총)	418	-	418	171	-	171	-	171	40.91	40.91
아랍 에미리트	계	7,381	-	7,381	1,275	5	1,270	-	1,270	17.21	17.27
	아랍에미리트 (대)	4,346	-	4,346	795	-	795	-	795	18.29	18.29
	두바이(총)	3,035	-	3,035	480	5	475	-	475	15.65	15.82
알제리	알제리(대)	322	-	322	75	-	75	-	75	23.29	23.29
오만	오만(대)	193	-	193	344	-	344	-	344	178.24	178.24
요르단	요르단(대)	276	-	276	126	-	126	-	126	45.65	45.65

PART 01

PART 02

PART 03

통계로 본 제22대 국회의원 재외선거

(단위: 명)

국가명	공관명	추정 재외선거권자수			총계	영구명부 등재자	신규 신고·신청자 수			신고· 신청률 (신규)	신고· 신청률 (총계)
		계	영주권자	체류자			계	재외 선거인	국외 부재자		
	계	747	-	747	182	-	182	-	182	24.36	24.36
이라크	이라크(대)	740	-	740	168	-	168	-	168	22.7	22.7
	아르빌(분)	7	-	7	14	-	14	-	14	200	200
이란	이란(대)	120	-	120	57	-	57	1	56	47.5	47.5
이스라엘	이스라엘(대)	440	65	375	185	2	183	-	183	41.59	42.05
이집트	이집트(대)	804	-	804	222	-	222	-	222	27.61	27.61
카타르	카타르(대)	1,860	-	1,860	279	2	277	1	276	14.89	15
쿠웨이트	쿠웨이트(대)	417	-	417	152	-	152	-	152	36.45	36.45
튀니지	튀니지(대)	138	-	138	65	-	65	-	65	47.1	47.1
아프리카		8,224	1,727	6,497	2,052	24	2,028	11	2,017	24.66	24.95
가나	가나(대)	427	8	419	118	1	117	1	116	27.4	27.63
가봉	가봉(대)	52	33	19	21	-	21	-	21	40.38	40.38
	계	395	-	395	92	1	91	-	91	23.04	23.29
나이 지리아	나이지리아 (대)	121	-	121	24	-	24	-	24	19.83	19.83
	라고스(분)	274	-	274	68	1	67	-	67	24.45	24.82
남아프리카 공화국	남아프리카 공화국(대)	3,530	1,597	1,933	329	13	316	4	312	8.95	9.32
르완다	르완다(대)	183	-	183	113	-	113	-	113	61.75	61.75
마다가스카르	마다가스카르 (대)	157	-	157	75	4	71	-	71	45.22	47.77

제3절 · 재외선거인등 신고·신청 접수현황

(단위 : 명)

국가명	공관명	추정 재외선거권자수			총계	영구명부 등재자	신규 신고·신청자 수			신고· 신청률 (신규)	신고· 신청률 (총계)
		계	영주권자	체류자			계	재외 선거인	국외 부재자		
모잠비크	모잠비크(대)	218	-	218	52	1	51	-	51	23.39	23.85
세네갈	세네갈(대)	348	-	348	115	-	115	-	115	33.05	33.05
앙골라	앙골라(대)	62	17	45	35	2	33	2	31	53.23	56.45
에티오피아	에티오피아 (대)	236	-	236	149	-	149	1	148	63.14	63.14
우간다	우간다(대)	535	2	533	447	1	446	-	446	83.36	83.55
적도기니	말라보(분)	47	-	47	39	-	39	1	38	82.98	82.98
짐바브웨	짐바브웨(대)	345	61	284	33	-	33	1	32	9.57	9.57
카메룬	카메룬(대)	99	-	99	39	-	39	-	39	39.39	39.39
케냐	케냐(대)	838	9	829	197	1	196	-	196	23.39	23.51
코트디부아르	코트디부아르 (대)	185	-	185	36	-	36	1	35	19.46	19.46
콩고민주공화국	콩고민주 공화국(대)	92	-	92	44	-	44	-	44	47.83	47.83
탄자니아	탄자니아(대)	475	-	475	118	-	118	-	118	24.84	24.84
기타 (재외선관위 미설치 공관)		106	11	95							
아프가니스탄	아프가니스탄 (대)	5	-	5							
우크라이나	우크라이나 (대)	60	11	49							
리비아	리비아(대)	18	-	18							
예멘	예멘(대)	2	-	2							
수단	수단(대)	21	-	21							

PART 01

PART 02

PART 03

통계로 본 제22대 국회의원 재외선거

02_ 공관의 신고·신청 접수 방법별 현황

(단위 : 명)

공관명 (178)	신고· 신청 자수	재외선거인 등록신청 접수현황							국외부재자 신고 접수현황						
		계	인터넷	공관 방문	전자 우편	대리 신고	우편	순회 접수	계	인터넷	공관 방문	전자 우편	대리 신고	우편	순회 접수
합계	124,899	4,417	1,198	1,494	15	13	79	1,618	120,482	92,767	10,034	389	148	137	17,007
아주	64,276	2,168	527	1,060	14	9	77	481	62,108	46,723	5,121	121	113	72	9,958
네팔(대)	227	2	2	0	0	0	0	0	225	214	0	0	0	0	11
뉴질랜드 (대)	181	5	5	0	0	0	0	0	176	164	4	1	0	0	7
오클랜드 (분)	937	31	24	6	0	0	0	1	906	754	145	0	0	0	7
타이베이 대표부	751	1	1	0	0	0	0	0	750	742	2	6	0	0	0
동티모르 (대)	98	0	0	0	0	0	0	0	98	38	60	0	0	0	0
라오(대)	460	0	0	0	0	0	0	0	460	314	44	1	0	0	101
말레이 시아(대)	1,425	4	4	0	0	0	0	0	1,421	1,227	129	4	0	0	61
코타키나 발루(분)	122	0	0	0	0	0	0	0	122	110	12	0	0	0	0
몽골(대)	376	1	1	0	0	0	0	0	375	373	0	2	0	0	0
미얀마 (대)	438	0	0	0	0	0	0	0	438	364	26	0	0	0	48
방글라 데시(대)	299	0	0	0	0	0	0	0	299	297	2	0	0	0	0
베트남 (대)	5,156	2	1	1	0	0	0	0	5,154	3,578	586	3	0	0	987
다낭(총)	188	0	0	0	0	0	0	0	188	168	20	0	0	0	0
호치민 (총)	5,099	5	2	2	0	0	0	1	5,094	3,390	657	9	0	0	1,038

제3절 · 재외선거인등 신고·신청 접수현황

(단위: 명)

공관명 (178)	신고· 신청 자수	재외선거인 등록신청 접수현황							국외부재자 신고 접수현황						
		계	인터넷	공관 방문	전자 우편	대리 신고	우편	순회 접수	계	인터넷	공관 방문	전자 우편	대리 신고	우편	순회 접수
브루나이 (대)	52	0	0	0	0	0	0	0	52	21	31	0	0	0	0
스리랑카 (대)	169	0	0	0	0	0	0	0	169	112	22	0	0	0	35
싱가포르 (대)	2,581	29	28	1	0	0	0	0	2,552	2,499	45	4	1	0	3
인도(대)	840	0	0	0	0	0	0	0	840	431	88	8	3	1	309
뭄바이 (총)	146	0	0	0	0	0	0	0	146	146	0	0	0	0	0
첸나이 (총)	713	0	0	0	0	0	0	0	713	602	14	0	0	0	97
인도네 시아(대)	2,540	2	0	1	0	0	0	1	2,538	2,065	221	1	1	0	250
발리(분)	115	0	0	0	0	0	0	0	115	106	0	0	0	0	9
일본(대)	6,725	283	159	49	8	0	9	58	6,442	5,734	194	23	4	8	479
고베(총)	743	313	14	278	0	7	1	13	430	256	152	0	11	0	11
나고야 (총)	1,136	269	28	177	0	0	9	55	867	364	297	0	0	5	201
니가타 (총)	120	18	4	10	0	0	4	0	102	73	21	1	0	7	0
삿포로 (총)	199	9	3	6	0	0	0	0	190	165	21	4	0	0	0
센다이 (총)	251	44	14	6	4	0	20	0	207	105	58	1	4	25	14
오사카 (총)	3,017	687	88	366	0	0	9	224	2,330	1,511	408	3	0	3	405
요코하마 (총)	1,173	191	49	71	2	0	4	65	982	654	227	2	0	8	91
후쿠오카 (총)	494	29	15	10	0	0	4	0	465	412	50	1	0	2	0

PART 01

PART 02

PART 03

통계로 본 제22대 국회의원 재외선거

(단위 : 명)

공관명 (178)	신고· 신청 자수	재외선거인 등록신청 접수현황							국외부재자 신고 접수현황						
		계	인터넷	공관 방문	전자 우편	대리 신고	우편	순회 접수	계	인터넷	공관 방문	전자 우편	대리 신고	우편	순회 접수
히로시마 (총)	252	94	11	51	0	0	17	15	158	113	25	2	0	13	5
중국(대)	2,590	0	0	0	0	0	0	0	2,590	2,137	33	1	0	0	419
광저우 (총)	2,221	2	2	0	0	0	0	0	2,219	1,533	148	0	0	0	538
상하이 (총)	6,630	2	0	0	0	0	0	2	6,628	4,042	0	1	0	0	2,585
선양(총)	453	0	0	0	0	0	0	0	453	246	60	0	0	0	147
시안(총)	522	0	0	0	0	0	0	0	522	305	217	0	0	0	0
우한(총)	101	0	0	0	0	0	0	0	101	90	9	0	0	0	2
청두(총)	313	0	0	0	0	0	0	0	313	286	11	2	0	0	14
칭다오 (총)	2,440	2	1	0	0	0	0	1	2,438	1,579	387	6	0	0	466
홍콩(총)	1,404	13	5	5	0	0	0	3	1,391	1,262	46	0	0	0	83
다렌(출)	297	0	0	0	0	0	0	0	297	189	32	0	0	0	76
캄보디아 (대)	936	1	0	1	0	0	0	0	935	781	63	4	1	0	86
시엠립 (분)	155	0	0	0	0	0	0	0	155	128	6	0	0	0	21
태국(대)	1,593	7	6	0	0	0	0	1	1,586	1,384	86	1	0	0	115
파키스탄 (대)	141	1	1	0	0	0	0	0	140	107	22	0	0	0	11
카라치 (분)	59	0	0	0	0	0	0	0	59	14	43	2	0	0	0
파푸아뉴 기니(대)	38	0	0	0	0	0	0	0	38	7	22	2	0	0	7

제3절 · 재외선거인등 신고·신청 접수현황

(단위 : 명)

공관명 (178)	신고· 신청 자수	재외선거인 등록신청 접수현황							국외부재자 신고 접수현황						
		계	인터넷	공관 방문	전자 우편	대리 신고	우편	순회 접수	계	인터넷	공관 방문	전자 우편	대리 신고	우편	순회 접수
피지(대)	118	0	0	0	0	0	0	0	118	91	6	0	0	0	21
필리핀 (대)	2,254	10	5	0	0	0	0	5	2,244	1,290	120	16	3	0	815
세부(분)	302	0	0	0	0	0	0	0	302	236	13	0	53	0	0
호주(대)	291	3	3	0	0	0	0	0	288	229	48	0	0	0	11
시드니 (총)	2,437	93	36	19	0	2	0	36	2,344	1,757	173	10	32	0	372
멜번(분)	877	5	5	0	0	0	0	0	872	872	0	0	0	0	0
브리즈번 (출)	1,081	10	10	0	0	0	0	0	1,071	1,056	15	0	0	0	0
미주	35,477	2,139	591	416	1	0	1	1,130	33,338	23,888	2,987	51	3	11	6,398
과테말라 (대)	187	12	9	3	0	0	0	0	175	148	27	0	0	0	0
니카라과 (대)	40	2	1	1	0	0	0	0	38	33	5	0	0	0	0
도미니카 (대)	59	3	3	0	0	0	0	0	56	56	0	0	0	0	0
멕시코 (대)	359	8	2	6	0	0	0	0	351	285	66	0	0	0	0
미국(대)	2,172	114	42	6	0	0	0	66	2,058	1,428	132	0	0	0	498
뉴욕(총)	3,494	239	91	20	0	0	0	128	3,255	2,592	112	11	0	0	540
로스앤젤 레스(총)	4,767	352	110	138	0	0	1	103	4,415	3,059	643	2	2	6	703
보스턴 (총)	916	23	20	3	0	0	0	0	893	879	11	1	1	0	1

PART 01

PART 02

PART 03

통계로 본 제22대 국회의원 재외선거

(단위 : 명)

공관명 (178)	신고· 신청 자수	재외선거인 등록신청 접수현황							국외부재자 신고 접수현황						
		계	인터넷	공관 방문	전자 우편	대리 신고	우편	순회 접수	계	인터넷	공관 방문	전자 우편	대리 신고	우편	순회 접수
샌프란시 스코(총)	3,805	150	22	25	0	0	0	103	3,655	2,091	194	3	0	0	1,367
시애틀 (총)	1,953	162	27	49	0	0	0	86	1,791	965	324	2	0	0	500
시카고 (총)	2,403	62	34	0	0	0	0	28	2,341	2,178	14	10	0	2	137
애틀랜타 (총)	3,316	244	44	8	0	0	0	192	3,072	1,916	169	4	0	0	983
호놀룰루 (총)	364	23	4	17	0	0	0	2	341	207	134	0	0	0	0
휴스턴 (총)	1,576	66	13	21	0	0	0	32	1,510	803	262	1	0	0	444
필라델피아 (총)	315	9	6	1	0	0	0	2	306	298	3	0	0	0	5
앵커리지 (총)	55	7	2	5	0	0	0	0	48	39	9	0	0	0	0
하트나 (총)	108	3	3	0	0	0	0	0	105	65	40	0	0	0	0
댈러스 (총)	1,110	58	19	31	0	0	0	8	1,052	747	147	3	0	2	153
베네수엘라 (대)	28	4	1	0	0	0	0	3	24	19	0	0	0	0	5
볼리비아 (대)	69	5	5	0	0	0	0	0	64	64	0	0	0	0	0
브라질 (대)	36	2	0	2	0	0	0	0	34	3	27	4	0	0	0
상파울루 (총)	466	157	26	14	0	0	0	117	309	153	42	1	0	0	113
아르헨티나 (대)	569	242	22	42	1	0	0	177	327	92	59	0	0	0	176
에콰도르 (대)	60	0	0	0	0	0	0	0	60	59	1	0	0	0	0

제3절 · 재외선거인등 신고·신청 접수현황

(단위: 명)

공관명 (178)	신고· 신청 자수	재외선거인 등록신청 접수현황							국외부재자 신고 접수현황						
		계	인터넷	공관 방문	전자 우편	대리 신고	우편	순회 접수	계	인터넷	공관 방문	전자 우편	대리 신고	우편	순회 접수
엘살바도르 (대)	70	0	0	0	0	0	0	0	70	42	27	0	0	1	0
온두라스 (대)	21	0	0	0	0	0	0	0	21	21	0	0	0	0	0
우루과이 (대)	24	1	0	1	0	0	0	0	23	19	4	0	0	0	0
킹스턴 (분)	26	0	0	0	0	0	0	0	26	5	21	0	0	0	0
칠레(대)	167	18	9	0	0	0	0	9	149	81	17	0	0	0	51
캐나다 (대)	384	2	2	0	0	0	0	0	382	268	114	0	0	0	0
몬트리올 (총)	487	3	3	0	0	0	0	0	484	478	6	0	0	0	0
밴쿠버 (총)	2,842	38	25	6	0	0	0	7	2,804	2,453	117	5	0	0	229
토론토 (총)	2,600	102	34	7	0	0	0	61	2,498	1,889	152	4	0	0	453
코스타리카 (대)	67	3	2	0	0	0	0	1	64	22	34	0	0	0	8
콜롬비아 (대)	66	0	0	0	0	0	0	0	66	64	2	0	0	0	0
트리니다드 토바고(대)	15	0	0	0	0	0	0	0	15	15	0	0	0	0	0
파나마 (대)	134	3	3	0	0	0	0	0	131	128	3	0	0	0	0
파라과이 (대)	124	14	2	9	0	0	0	3	110	67	37	0	0	0	6
페루(대)	223	8	5	1	0	0	0	2	215	157	32	0	0	0	26

PART 01

PART 02

PART 03

통계로 본 제22대 국회의원 재외선거

(단위 : 명)

공관명 (178)	신고· 신청 자수	재외선거인 등록신청 접수현황							국외부재자 신고 접수현황						
		계	인터넷	공관 방문	전자 우편	대리 신고	우편	순회 접수	계	인터넷	공관 방문	전자 우편	대리 신고	우편	순회 접수
구주	19,164	95	72	13	0	4	1	5	19,069	16,851	1,527	121	25	14	531
그리스 (대)	65	0	0	0	0	0	0	0	65	59	5	1	0	0	0
네덜란드 (대)	807	0	0	0	0	0	0	0	807	807	0	0	0	0	0
노르웨이 (대)	119	2	2	0	0	0	0	0	117	111	4	0	0	0	2
덴마크 (대)	146	0	0	0	0	0	0	0	146	143	3	0	0	0	0
독일(대)	1,320	14	11	3	0	0	0	0	1,306	1,191	112	3	0	0	0
프랑크푸 르트(총)	2,425	16	13	2	0	0	1	0	2,409	2,314	64	17	2	4	8
함부르크 (총)	653	12	8	2	0	0	0	2	641	491	128	0	0	0	22
본(분)	756	12	11	1	0	0	0	0	744	711	13	11	0	9	0
라트비아 (대)	44	0	0	0	0	0	0	0	44	29	10	5	0	0	0
러시아 (대)	561	1	1	0	0	0	0	0	560	525	26	9	0	0	0
블라디보 스톡(총)	201	0	0	0	0	0	0	0	201	162	30	0	9	0	0
상트페테르 부르크(총)	158	0	0	0	0	0	0	0	158	87	63	4	0	0	4
이르쿠 츠크(총)	34	0	0	0	0	0	0	0	34	34	0	0	0	0	0
유즈노사할 린스크(총)	34	0	0	0	0	0	0	0	34	16	9	2	0	0	7
루마니아 (대)	75	0	0	0	0	0	0	0	75	75	0	0	0	0	0
벨기에 (대)	267	0	0	0	0	0	0	0	267	205	48	4	2	0	8

제3절 · 재외선거인등 신고·신청 접수현황

(단위 : 명)

공관명 (178)	신고· 신청 자수	재외선거인 등록신청 접수현황							국외부재자 신고 접수현황						
		계	인터넷	공관 방문	전자 우편	대리 신고	우편	순회 접수	계	인터넷	공관 방문	전자 우편	대리 신고	우편	순회 접수
벨라루스 (대)	29	0	0	0	0	0	0	0	29	29	0	0	0	0	0
불가리아 (대)	51	0	0	0	0	0	0	0	51	38	13	0	0	0	0
세르비아 (대)	56	0	0	0	0	0	0	0	56	56	0	0	0	0	0
스웨덴 (대)	263	1	1	0	0	0	0	0	262	261	1	0	0	0	0
스위스 (대)	307	1	1	0	0	0	0	0	306	306	0	0	0	0	0
스페인 (대)	361	3	3	0	0	0	0	0	358	335	18	5	0	0	0
바르셀로나 (총)	202	0	0	0	0	0	0	0	202	197	5	0	0	0	0
라스팔 마스(분)	64	7	0	3	0	4	0	0	57	22	23	0	12	0	0
슬로바키아 (대)	159	0	0	0	0	0	0	0	159	155	4	0	0	0	0
아일랜드 (대)	280	0	0	0	0	0	0	0	280	273	5	2	0	0	0
아제르바이잔(대)	70	0	0	0	0	0	0	0	70	53	13	0	0	0	4
영국(대)	2,125	9	9	0	0	0	0	0	2,116	2,088	4	24	0	0	0
오스트리아 (대)	342	0	0	0	0	0	0	0	342	310	26	6	0	0	0
우즈베키 스탄(대)	488	0	0	0	0	0	0	0	488	356	42	0	0	0	90
이탈리아 (대)	463	1	1	0	0	0	0	0	462	460	2	0	0	0	0
밀라노 (총)	656	3	2	1	0	0	0	0	653	510	132	3	0	0	8
트빌리시 (분)	65	0	0	0	0	0	0	0	65	62	3	0	0	0	0

PART 01

PART 02

PART 03

통계로 본 제22대 국회의원 재외선거

(단위 : 명)

공관명 (178)	신고· 신청 자수	재외선거인 등록신청 접수현황							국외부재자 신고 접수현황						
		계	인터넷	공관 방문	전자 우편	대리 신고	우편	순회 접수	계	인터넷	공관 방문	전자 우편	대리 신고	우편	순회 접수
체코(대)	377	2	2	0	0	0	0	0	375	374	1	0	0	0	0
카자흐스탄 (대)	65	0	0	0	0	0	0	0	65	62	2	1	0	0	0
알마티 (총)	236	1	1	0	0	0	0	0	235	162	48	0	0	0	25
크로아티아 (대)	61	0	0	0	0	0	0	0	61	49	9	3	0	0	0
키르기즈 (대)	318	0	0	0	0	0	0	0	318	225	85	0	0	0	8
타지키 스탄(대)	91	0	0	0	0	0	0	0	91	91	0	0	0	0	0
튀르키예 (대)	98	0	0	0	0	0	0	0	98	80	16	0	0	0	2
이스탄불 (총)	298	0	0	0	0	0	0	0	298	278	18	1	0	0	1
투르크메니 스탄(대)	19	0	0	0	0	0	0	0	19	17	1	1	0	0	0
포르투갈 (대)	98	1	1	0	0	0	0	0	97	95	2	0	0	0	0
폴란드 (대)	513	0	0	0	0	0	0	0	513	461	51	1	0	0	0
프랑스 (대)	2,734	9	5	1	0	0	0	3	2,725	1,918	452	14	0	1	340
핀란드 (대)	158	0	0	0	0	0	0	0	158	157	1	0	0	0	0
헝가리 (대)	452	0	0	0	0	0	0	0	452	411	35	4	0	0	2
중동	3,954	4	2	1	0	0	0	1	3,950	3,705	154	23	4	0	64
레바논 (대)	320	0	0	0	0	0	0	0	320	320	0	0	0	0	0
모로코 (대)	125	1	0	0	0	0	0	1	124	101	20	0	0	0	3

제3절 · 재외선거인등 신고·신청 접수현황

(단위 : 명)

공관명 (178)	신고· 신청 자수	재외선거인 등록신청 접수현황							국외부재자 신고 접수현황						
		계	인터넷	공관 방문	전자 우편	대리 신고	우편	순회 접수	계	인터넷	공관 방문	전자 우편	대리 신고	우편	순회 접수
바레인 (대)	96	0	0	0	0	0	0	0	96	95	1	0	0	0	0
사우디아 라비아(대)	289	1	1	0	0	0	0	0	288	271	7	6	0	0	4
젯다(총)	171	0	0	0	0	0	0	0	171	110	7	2	0	0	52
아랍에미 리트(대)	795	0	0	0	0	0	0	0	795	753	32	6	4	0	0
두바이 (총)	475	0	0	0	0	0	0	0	475	470	2	3	0	0	0
알제리 (대)	75	0	0	0	0	0	0	0	75	70	2	3	0	0	0
오만(대)	344	0	0	0	0	0	0	0	344	326	18	0	0	0	0
요르단 (대)	126	0	0	0	0	0	0	0	126	112	14	0	0	0	0
이라크 (대)	168	0	0	0	0	0	0	0	168	167	1	0	0	0	0
아르빌 (분)	14	0	0	0	0	0	0	0	14	11	0	0	0	0	3
이란(대)	57	1	0	1	0	0	0	0	56	24	32	0	0	0	0
이스라엘 (대)	183	0	0	0	0	0	0	0	183	182	0	1	0	0	0
이집트 (대)	222	0	0	0	0	0	0	0	222	220	2	0	0	0	0
카타르 (대)	277	1	1	0	0	0	0	0	276	268	8	0	0	0	0
쿠웨이트 (대)	152	0	0	0	0	0	0	0	152	144	7	0	0	0	1
튀니지 (대)	65	0	0	0	0	0	0	0	65	61	1	2	0	0	1
아프리카	2,028	11	6	4	0	0	0	1	2,017	1,600	245	73	3	40	56
가나(대)	117	1	0	0	0	0	0	1	116	94	7	0	0	0	15

PART 01

PART 02

PART 03

통계로 본 제22대 국회의원 재외선거

(단위 : 명)

공관명 (178)	신고· 신청 자수	재외선거인 등록신청 접수현황							국외부재자 신고 접수현황						
		계	인터넷	공관 방문	전자 우편	대리 신고	우편	순회 접수	계	인터넷	공관 방문	전자 우편	대리 신고	우편	순회 접수
가봉(대)	21	0	0	0	0	0	0	0	21	5	16	0	0	0	0
나이지리아 (대)	24	0	0	0	0	0	0	0	24	10	8	6	0	0	0
라고스 (분)	67	0	0	0	0	0	0	0	67	45	18	4	0	0	0
남아프리카 공화국(대)	316	4	3	1	0	0	0	0	312	215	59	1	3	34	0
르완다 (대)	113	0	0	0	0	0	0	0	113	113	0	0	0	0	0
마다가스 카르(대)	71	0	0	0	0	0	0	0	71	60	11	0	0	0	0
모잠비크 (대)	51	0	0	0	0	0	0	0	51	47	2	2	0	0	0
세네갈 (대)	115	0	0	0	0	0	0	0	115	66	24	2	0	0	23
앙골라 (대)	33	2	2	0	0	0	0	0	31	31	0	0	0	0	0
에티오피아 (대)	149	1	0	1	0	0	0	0	148	106	34	0	0	0	8
우간다 (대)	446	0	0	0	0	0	0	0	446	412	15	19	0	0	0
말라보 (분)	39	1	0	1	0	0	0	0	38	8	0	24	0	6	0
짐바브웨 (대)	33	1	0	1	0	0	0	0	32	18	14	0	0	0	0
카메룬 (대)	39	0	0	0	0	0	0	0	39	36	3	0	0	0	0
케냐(대)	196	0	0	0	0	0	0	0	196	186	5	5	0	0	0
코트디부 아르(대)	36	1	1	0	0	0	0	0	35	30	5	0	0	0	0
콩고민주 공화국(대)	44	0	0	0	0	0	0	0	44	32	12	0	0	0	0
탄자니아 (대)	118	0	0	0	0	0	0	0	118	86	12	10	0	0	10



PART 04 통계로 본 제22대 국회의원 재외선거

제4절

**재외선거인명부등
확정 현황**

제4절

재외선거인명부등 확정 현황

01 _ 총괄

(단위 : 명, %)

구분	계	재외선거인	국외부재자	비고
계	147,989(100)	28,092(19)	119,897(81)	

02 _ 대륙별·공관별 재외선거인등 현황

가. 대륙별

(단위 : 명, %)

구분	계	구성비	재외선거인	국외부재자	비고
계	147,989	100	28,092	119,897	
아주	75,830	51.2	13,969	61,861	
미주	46,595	31.5	13,421	33,174	
구주	19,624	13.3	654	18,970	
중동	3,923	2.6	15	3,908	
아프리카	2,017	1.4	33	1,984	

나. 공관별

(단위 : 명, %)

국가명	공관명	합계			재외선거인			국외부재자		
		계	남	여	소계	남	여	소계	남	여
총계		147,989	73,581	74,408	28,092	13,473	14,619	119,897	60,108	59,789
아주		75,830	39,599	36,231	13,969	6,249	7,720	61,861	33,350	28,511
네팔	네팔(대)	226	119	107	1	0	1	225	119	106
뉴질랜드	뉴질랜드(대)	223	78	145	46	22	24	177	56	121
	오클랜드(분)	1,341	599	742	443	219	224	898	380	518
대만	타이베이대표부	763	376	387	18	13	5	745	363	382
동티모르	동티모르(대)	97	47	50	0	0	0	97	47	50
라오스	라오(대)	456	277	179	0	0	0	456	277	179
말레이시아	말레이시아(대)	1,424	643	781	12	6	6	1,412	637	775
	코타키나발루(분)	122	74	48	0	0	0	122	74	48
몽골	몽골(대)	372	217	155	1	1	0	371	216	155
미얀마	미얀마(대)	437	299	138	0	0	0	437	299	138
방글라데시	방글라데시(대)	299	185	114	0	0	0	299	185	114
베트남	베트남(대)	5,145	3,439	1,706	1	1	0	5,144	3,438	1,706
	다낭(총)	188	141	47	0	0	0	188	141	47
	호치민(총)	5,091	3,199	1,892	13	12	1	5,078	3,187	1,891
브루나이	브루나이(대)	53	23	30	1	1	0	52	22	30
스리랑카	스리랑카(대)	168	95	73	0	0	0	168	95	73
싱가포르	싱가포르(대)	2,709	1,266	1,443	164	81	83	2,545	1,185	1,360
인도	인도(대)	842	464	378	0	0	0	842	464	378
	मुंबай(총)	146	95	51	0	0	0	146	95	51
	첸나이(총)	711	466	245	0	0	0	711	466	245
인도네시아	인도네시아(대)	2,520	1,567	953	7	4	3	2,513	1,563	950
	발리(분)	113	57	56	0	0	0	113	57	56
일본	일본(대)	9,122	4,102	5,020	2,703	1,259	1,444	6,419	2,843	3,576
	고베(총)	2,118	912	1,206	1,691	723	968	427	189	238
	나고야(총)	2,747	1,249	1,498	1,880	813	1,067	867	436	431

(단위 : 명, %)

국가명	공관명	합계			재외선거인			국외부재자		
		계	남	여	소계	남	여	소계	남	여
일본	니가타(총)	437	178	259	335	134	201	102	44	58
	삿포로(총)	313	150	163	125	56	69	188	94	94
	센다이(총)	664	256	408	457	173	284	207	83	124
	오사카(총)	5,614	2,536	3,078	3,294	1,449	1,845	2,320	1,087	1,233
	요코하마(총)	1,670	769	901	691	298	393	979	471	508
	후쿠오카(총)	989	438	551	525	216	309	464	222	242
	히로시마(총)	792	340	452	634	269	365	158	71	87
중국	중국(대)	2,583	1,332	1,251	2	0	2	2,581	1,332	1,249
	광저우(총)	2,224	1,378	846	8	6	2	2,216	1,372	844
	상하이(총)	6,630	3,658	2,972	12	8	4	6,618	3,650	2,968
	선양(총)	451	309	142	0	0	0	451	309	142
	시안(총)	523	357	166	1	1	0	522	356	166
	우한(총)	101	66	35	0	0	0	101	66	35
	청두(총)	312	196	116	0	0	0	312	196	116
	칭다오(총)	2,426	1,525	901	3	2	1	2,423	1,523	900
	홍콩(총)	1,547	706	841	161	80	81	1,386	626	760
	다롄(총)	298	175	123	1	1	0	297	174	123
캄보디아	캄보디아(대)	931	566	365	2	2	0	929	564	365
	시엠립(분)	154	82	72	0	0	0	154	82	72
태국	태국(대)	1,590	938	652	14	10	4	1,576	928	648
파키스탄	파키스탄(대)	139	78	61	1	1	0	138	77	61
	카라치(분)	60	34	26	1	0	1	59	34	25
파푸아뉴기니	파푸아뉴기니(대)	38	23	15	0	0	0	38	23	15
피지	피지(대)	117	53	64	0	0	0	117	53	64
필리핀	필리핀(대)	2,268	1,325	943	32	25	7	2,236	1,300	936
	세부(분)	301	175	126	1	1	0	300	174	126
호주	호주(대)	322	127	195	33	18	15	289	109	180
	시드니(총)	2,884	1,252	1,632	558	293	265	2,326	959	1,367

제4절 · 재외선거인명부등 확정 현황

(단위 : 명, %)

국가명	공관명	합계			재외선거인			국외부재자		
		계	남	여	소계	남	여	소계	남	여
호주	멜번(분)	956	307	649	90	48	42	866	259	607
	브리즈번(총)	1,063	281	782	7	3	4	1,056	278	778
미주		46,595	22,651	23,944	13,421	6,927	6,494	33,174	15,724	17,450
과테말라	과테말라(대)	266	156	110	92	58	34	174	98	76
니카라과	니카라과(대)	48	30	18	10	7	3	38	23	15
도미니카	도미니카(대)	72	37	35	16	9	7	56	28	28
멕시코	멕시코(대)	416	219	197	68	45	23	348	174	174
미국	미국(대)	2,816	1,384	1,432	758	402	356	2,058	982	1,076
	뉴욕(총)	5,178	2,490	2,688	1,941	1,006	935	3,237	1,484	1,753
	로스앤젤레스(총)	6,736	3,425	3,311	2,346	1,281	1,065	4,390	2,144	2,246
	보스턴(총)	1,007	492	515	118	60	58	889	432	457
	샌프란시스코(총)	4,403	2,158	2,245	775	358	417	3,628	1,800	1,828
	시애틀(총)	2,357	1,099	1,258	581	264	317	1,776	835	941
	시카고(총)	2,792	1,416	1,376	458	242	216	2,334	1,174	1,160
	애틀랜타(총)	4,134	2,226	1,908	1,078	551	527	3,056	1,675	1,381
	호놀룰루(총)	526	235	291	185	86	99	341	149	192
	휴스턴(총)	1,813	927	886	315	143	172	1,498	784	714
	필라델피아(총)	344	164	180	37	20	17	307	144	163
	앵커리지(총)	100	50	50	52	24	28	48	26	22
	하트나(총)	136	75	61	31	15	16	105	60	45
	댈러스(총)	1,273	659	614	224	116	108	1,049	543	506
베네수엘라	베네수엘라(대)	32	17	15	8	6	2	24	11	13
볼리비아	볼리비아(대)	84	31	53	20	14	6	64	17	47
브라질	브라질(대)	43	20	23	9	4	5	34	16	18
	상파울루(총)	1,555	777	778	1,243	618	625	312	159	153
아르헨티나	아르헨티나(대)	1,783	899	884	1,454	741	713	329	158	171
에콰도르	에콰도르(대)	96	46	50	36	21	15	60	25	35
엘살바도르	엘살바도르(대)	73	42	31	3	2	1	70	40	30

PART 01

PART 02

PART 03

통계로 본 제22대 국회의원 재외선거

(단위 : 명, %)

국가명	공관명	합계			재외선거인			국외부재자		
		계	남	여	소계	남	여	소계	남	여
온두라스	온두라스(대)	26	16	10	5	4	1	21	12	9
우루과이	우루과이(대)	30	17	13	8	4	4	22	13	9
자메이카	킹스턴(분)	28	14	14	2	1	1	26	13	13
칠레	칠레(대)	321	183	138	173	102	71	148	81	67
캐나다	캐나다(대)	410	162	248	30	14	16	380	148	232
	몬트리올(총)	512	198	314	32	11	21	480	187	293
	밴쿠버(총)	3,107	1,184	1,923	313	154	159	2,794	1,030	1,764
	토론토(총)	3,100	1,230	1,870	616	311	305	2,484	919	1,565
코스타리카	코스타리카(대)	84	42	42	21	10	11	63	32	31
콜롬비아	콜롬비아(대)	86	52	34	23	16	7	63	36	27
트리니다드토바고	트리니다드토바고(대)	17	8	9	2	1	1	15	7	8
파나마	파나마(대)	143	100	43	12	9	3	131	91	40
파라과이	파라과이(대)	402	231	171	293	176	117	109	55	54
페루	페루(대)	246	140	106	33	21	12	213	119	94
구주		19,624	7,671	11,953	654	270	384	18,970	7,401	11,569
그리스	그리스(대)	67	33	34	2	0	2	65	33	32
네덜란드	네덜란드(대)	812	242	570	8	4	4	804	238	566
노르웨이	노르웨이(대)	124	52	72	8	5	3	116	47	69
덴마크	덴마크(대)	148	49	99	2	0	2	146	49	97
독일	독일(대)	1,365	475	890	67	34	33	1,298	441	857
	프랑크푸르트(총)	2,523	991	1,532	131	51	80	2,392	940	1,452
	함부르크(총)	691	261	430	55	29	26	636	232	404
	본(분)	878	326	552	137	62	75	741	264	477
라트비아	라트비아(대)	44	21	23	0	0	0	44	21	23
러시아	러시아(대)	560	318	242	2	0	2	558	318	240
	블라디보스톡(총)	200	132	68	0	0	0	200	132	68
	상트페테르부르크(총)	158	94	64	0	0	0	158	94	64
	이르쿠츠크(총)	31	23	8	0	0	0	31	23	8

제4절 · 재외선거인명부등 확정 현황

(단위 : 명, %)

국가명	공관명	합계			재외선거인			국외부재자		
		계	남	여	소계	남	여	소계	남	여
러시아	유즈노사할린스크(총)	34	24	10	0	0	0	34	24	10
루마니아	루마니아(대)	76	39	37	1	0	1	75	39	36
벨기에	벨기에(대)	272	101	171	4	0	4	268	101	167
벨라루스	벨라루스(대)	29	16	13	0	0	0	29	16	13
불가리아	불가리아(대)	51	21	30	0	0	0	51	21	30
세르비아	세르비아(대)	56	28	28	0	0	0	56	28	28
스웨덴	스웨덴(대)	267	90	177	7	3	4	260	87	173
스위스	스위스(대)	322	116	206	16	5	11	306	111	195
스페인	스페인(대)	375	142	233	21	9	12	354	133	221
	바르셀로나(총)	205	65	140	3	2	1	202	63	139
	라스팔마스(분)	64	28	36	9	3	6	55	25	30
슬로바키아	슬로바키아(대)	160	90	70	1	0	1	159	90	69
아일랜드	아일랜드(대)	277	62	215	0	0	0	277	62	215
아제르바이잔	아제르바이잔(대)	70	36	34	0	0	0	70	36	34
영국	영국(대)	2,208	702	1,506	110	37	73	2,098	665	1,433
오스트리아	오스트리아(대)	343	130	213	3	2	1	340	128	212
우즈베키스탄	우즈베키스탄(대)	484	303	181	1	1	0	483	302	181
이탈리아	이탈리아(대)	462	186	276	2	1	1	460	185	275
	밀라노(총)	663	243	420	12	3	9	651	240	411
조지아	트빌리시(분)	64	37	27	0	0	0	64	37	27
체코	체코(대)	381	152	229	6	4	2	375	148	227
카자흐스탄	카자흐스탄(대)	66	39	27	0	0	0	66	39	27
	알마티(총)	233	137	96	1	1	0	232	136	96
크로아티아	크로아티아(대)	61	25	36	0	0	0	61	25	36
키르기즈	키르기즈(대)	318	195	123	0	0	0	318	195	123
타지키스탄	타지키스탄(대)	90	47	43	0	0	0	90	47	43
튀르키예	튀르키예(대)	98	46	52	0	0	0	98	46	52
	이스탄불(총)	300	150	150	2	1	1	298	149	149

PART 01

PART 02

PART 03

통계로 본 제22대 국회의원 재외선거

(단위 : 명, %)

국가명	공관명	합계			재외선거인			국외부재자		
		계	남	여	소계	남	여	소계	남	여
투르크메니스탄	투르크메니스탄(대)	19	8	11	0	0	0	19	8	11
포르투갈	포르투갈(대)	98	33	65	1	0	1	97	33	64
폴란드	폴란드(대)	511	288	223	0	0	0	511	288	223
프랑스	프랑스(대)	2,757	791	1,966	41	13	28	2,716	778	1,938
핀란드	핀란드(대)	159	55	104	1	0	1	158	55	103
헝가리	헝가리(대)	450	229	221	0	0	0	450	229	221
중동		3,923	2,494	1,429	15	7	8	3,908	2,487	1,421
레바논	레바논(대)	321	267	54	1	0	1	320	267	53
모로코	모로코(대)	122	64	58	1	1	0	121	63	58
바레인	바레인(대)	96	70	26	0	0	0	96	70	26
사우디아라비아	사우디아라비아(대)	290	185	105	3	2	1	287	183	104
	젯 다(총)	170	112	58	0	0	0	170	112	58
아랍에미리트	아랍에미리트(대)	787	567	220	0	0	0	787	567	220
	두바이(총)	473	225	248	5	2	3	468	223	245
알제리	알제리(대)	75	50	25	0	0	0	75	50	25
오만	오만(대)	329	268	61	0	0	0	329	268	61
요르단	요르단(대)	126	66	60	0	0	0	126	66	60
이라크	이라크(대)	166	164	2	0	0	0	166	164	2
	아르빌(분)	13	9	4	0	0	0	13	9	4
이란	이란(대)	57	24	33	1	0	1	56	24	32
이스라엘	이스라엘(대)	182	88	94	2	1	1	180	87	93
이집트	이집트(대)	221	120	101	0	0	0	221	120	101
카타르	카타르(대)	278	101	177	2	1	1	276	100	176
쿠웨이트	쿠웨이트(대)	152	87	65	0	0	0	152	87	65
튀니지	튀니지(대)	65	27	38	0	0	0	65	27	38
아프리카		2,017	1,166	851	33	20	13	1,984	1,146	838
가나	가나(대)	117	65	52	2	1	1	115	64	51
가봉	가봉(대)	20	9	11	0	0	0	20	9	11

제4절 · 재외선거인명부등 확정 현황

(단위 : 명, %)

국가명	공관명	합계			재외선거인			국외부재자		
		계	남	여	소계	남	여	소계	남	여
나이지리아	나이지리아(대)	24	16	8	0	0	0	24	16	8
	라고스(분)	68	42	26	1	0	1	67	42	25
남아프리카공화국	남아프리카공화국(대)	322	168	154	17	12	5	305	156	149
르완다	르완다(대)	113	58	55	0	0	0	113	58	55
마다가스카르	마다가스카르(대)	75	32	43	4	2	2	71	30	41
모잠비크	모잠비크(대)	50	24	26	0	0	0	50	24	26
세네갈	세네갈(대)	115	55	60	0	0	0	115	55	60
앙골라	앙골라(대)	31	21	10	3	1	2	28	20	8
에티오피아	에티오피아(대)	149	75	74	1	1	0	148	74	74
우간다	우간다(대)	428	325	103	1	1	0	427	324	103
적도기니	말라보(분)	39	33	6	1	0	1	38	33	5
짐바브웨	짐바브웨(대)	33	14	19	1	1	0	32	13	19
카메룬	카메룬(대)	39	19	20	0	0	0	39	19	20
케냐	케냐(대)	197	100	97	1	0	1	196	100	96
코트디부아르	코트디부아르(대)	36	18	18	1	1	0	35	17	18
콩고민주공화국	콩고민주공화국(대)	44	25	19	0	0	0	44	25	19
탄자니아	탄자니아(대)	117	67	50	0	0	0	117	67	50

PART 01

PART 02

PART 03

통계로 본 제22대 국회의원 재외선거

다. 선거인수별 공관현황

(단위 : 명, 개)

선거인수	공관수	공관명	비고
계	178		
~100	51	아르빌(분), 트리니다دت오바고(대), 투르크메니스탄(대), 가봉(대), 나이지리아(대), 온두라스(대), 킹스턴(분), 벨라루스(대), 우루과이(대), 이르쿠츠크(총), 앙골라(대), 베네수엘라(대), 짐바브웨(대), 유즈노사할린스크(출), 코트디부아르(대), 파푸아뉴기니(대), 말라보(분), 카메룬(대), 브라질(대), 라트비아(대), 콩고민주공화국(대), 니카라과(대), 모잠비크(대), 불가리아(대), 브루나이(대), 세르비아(대), 이란(대), 카라치(분), 크로아티아(대), 라스팔마스(분), 트빌리시(분), 튀니지(대), 카자흐스탄(대), 그리스(대), 라고스(분), 아제르바이잔(대), 도미니카(대), 엘살바도르(대), 알제리(대), 마다가스카르(대), 루마니아(대), 불가리아(대), 코스타리카(대), 콜롬비아(대), 타지키스탄(대), 에콰도르(대), 바레인(대), 동티모르(대), 튀르키예(대), 포르투갈(대), 앵커리지(출)	
101 ~ 500	71	우한(총), 발리(분), 르완다(대), 세네갈(대), 피지(대), 가나(대), 탄자니아(대), 코타키나발루(분), 모로코(대), 노르웨이(대), 요르단(대), 하갓냐(출), 파키스탄(대), 파나마(대), 뭄바이(총), 덴마크(대), 에티오피아(대), 쿠웨이트(대), 시엠립(분), 상트페테르부르크(총), 핀란드(대), 슬로바키아(대), 이라크(대), 스리랑카(대), 젯다(총), 이스라엘(대), 다낭(총), 케냐(대), 블라디보스톡(총), 바르셀로나(총), 이집트(대), 뉴질랜드(대), 네팔(대), 알마티(총), 페루(대), 과테말라(대), 스웨덴(대), 벨기에(대), 아일랜드(대), 카타르(대), 사우디아라비아(대), 다렌(출), 방글라데시(대), 이스탄불(총), 세부(분), 청두(총), 샹포로(총), 키르기즈(대), 칠레(대), 레바논(대), 호주(대), 스위스(대), 남아프리카공화국(대), 오만(대), 오스트리아(대), 필라델피아(출), 몽골(대), 스페인(대), 체코(대), 파라과이(대), 캐나다(대), 멕시코(대), 우간다(대), 미얀마(대), 니카타(총), 헝가리(대), 선양(총), 라오(대), 이탈리아(대), 두바이(총), 우즈베키스탄(대)	
501 ~ 1,000	18	폴란드(대), 몬트리올(총), 시안(총), 호놀룰루(총), 러시아(대), 밀라노(총), 샌다이(총), 함부르크(총), 첸나이(총), 타이베이대표부, 아랍에미리트(대), 히로시마(총), 네덜란드(대), 인도(대), 본(분), 캄보디아(대), 멜번(분), 후쿠오카(총)	
1,001 ~ 3,000	27	보스턴(총), 브리즈번(총), 댈러스(출), 오클랜드(분), 독일(대), 말레이시아(대), 홍콩(총), 상파울루(총), 태국(대), 요코하마(총), 아르헨티나(대), 휴스턴(총), 고베(총), 영국(대), 광저우(총), 필리핀(대), 시애틀(총), 칭다오(총), 인도네시아(대), 프랑크푸르트(총), 중국(대), 싱가포르(대), 나고야(총), 프랑스(대), 시카고(총), 미국(대), 시드니(총)	
3,001 ~ 5,000	4	토론토(총), 밴쿠버(총), 애틀랜타(총), 샌프란시스코(총)	
5,001 ~ 7,000	6	호치민(총), 베트남(대), 뉴욕(총), 오사카(총), 상하이(총), 로스앤젤레스(총)	
7,001~	1	일본(대)	

※ 최다 일본대사관(9,122명), 최소 아르빌분관(13명)

03_ 시·도 및 구·시·군별 재외선거인등 현황

가. 시·도별

(단위 : 명, %)

시도명	계	구성비(%)	재외선거인	국외부재자	비고
합계	147,989	100.0	28,092	119,897	
서울특별시	48,496	32.8	9,181	39,315	
부산광역시	8,268	5.6	1,414	6,854	
대구광역시	4,434	3.0	1,032	3,402	
인천광역시	7,256	4.9	855	6,401	
광주광역시	2,134	1.4	264	1,870	
대전광역시	2,996	2.0	356	2,640	
울산광역시	1,794	1.2	361	1,433	
세종특별자치시	1,180	0.8	35	1,145	
경기도	39,897	27.0	4,006	35,891	
강원특별자치도	2,650	1.8	318	2,332	
충청북도	2,615	1.8	376	2,239	
충청남도	3,710	2.5	539	3,171	
전북특별자치도	2,939	2.0	471	2,468	
전라남도	3,002	2.0	939	2,063	
경상북도	5,797	3.9	2,497	3,300	
경상남도	7,738	5.2	3,472	4,266	
제주특별자치도	3,083	2.1	1,976	1,107	

나. 구·시·군별

(단위 : 명)

구·시·군명	합계			재외선거인			국외부재자		
	계	남	여	계	남	여	계	남	여
총계	147,989	73,581	74,408	28,092	13,473	14,619	119,897	60,108	59,789
서울특별시	48,496	23,914	24,582	9,181	4,560	4,621	39,315	19,354	19,961
종로구	1,392	686	706	425	223	202	967	463	504
중구	1,398	686	712	358	186	172	1,040	500	540

(단위 : 명)

구·시·군명	합계			재외선거인			국외부재자		
	계	남	여	계	남	여	계	남	여
용산구	1,938	930	1,008	544	258	286	1,394	672	722
성동구	1,077	520	557	246	126	120	831	394	437
광진구	1,661	821	840	291	148	143	1,370	673	697
동대문구	1,524	758	766	353	182	171	1,171	576	595
종량구	1,151	548	603	229	116	113	922	432	490
성북구	2,092	1,041	1,051	417	205	212	1,675	836	839
강북구	1,065	487	578	237	117	120	828	370	458
도봉구	1,120	553	567	220	108	112	900	445	455
노원구	1,843	877	966	307	142	165	1,536	735	801
은평구	2,100	1,029	1,071	419	206	213	1,681	823	858
서대문구	1,943	944	999	423	205	218	1,520	739	781
마포구	2,358	1,145	1,213	423	208	215	1,935	937	998
양천구	1,957	1,005	952	296	154	142	1,661	851	810
강서구	2,272	1,101	1,171	353	167	186	1,919	934	985
구로구	1,527	729	798	228	111	117	1,299	618	681
금천구	663	331	332	122	66	56	541	265	276
영등포구	2,079	1,017	1,062	375	181	194	1,704	836	868
동작구	2,190	1,091	1,099	395	192	203	1,795	899	896
관악구	2,029	992	1,037	380	193	187	1,649	799	850
서초구	3,241	1,625	1,616	509	250	259	2,732	1,375	1,357
강남구	4,163	2,105	2,058	739	382	357	3,424	1,723	1,701
송파구	3,787	1,924	1,863	569	292	277	3,218	1,632	1,586
강동구	1,926	969	957	323	142	181	1,603	827	776
부산광역시	8,268	3,986	4,282	1,414	613	801	6,854	3,373	3,481
중구	157	77	80	71	36	35	86	41	45
서구	391	182	209	133	58	75	258	124	134
동구	264	136	128	88	46	42	176	90	86
영도구	344	157	187	84	37	47	260	120	140

제4절 · 재외선거인명부등 확정 현황

(단위 : 명)

구·시·군명	합계			재외선거인			국외부재자		
	계	남	여	계	남	여	계	남	여
부산진구	731	340	391	117	49	68	614	291	323
동래구	651	316	335	110	44	66	541	272	269
남구	685	333	352	85	36	49	600	297	303
북구	466	234	232	48	20	28	418	214	204
해운대구	1,143	539	604	121	55	66	1,022	484	538
기장군	343	179	164	56	28	28	287	151	136
사하구	620	292	328	96	39	57	524	253	271
금정구	663	316	347	96	38	58	567	278	289
강서구	340	174	166	82	38	44	258	136	122
연제구	494	244	250	68	32	36	426	212	214
수영구	637	297	340	118	44	74	519	253	266
사상구	339	170	169	41	13	28	298	157	141
대구광역시	4,434	2,184	2,250	1,032	462	570	3,402	1,722	1,680
중구	289	137	152	113	50	63	176	87	89
동구	649	315	334	113	49	64	536	266	270
서구	260	136	124	76	31	45	184	105	79
남구	293	137	156	80	30	50	213	107	106
북구	578	286	292	96	42	54	482	244	238
수성구	997	501	496	155	75	80	842	426	416
달서구	769	379	390	109	46	63	660	333	327
달성군	431	209	222	154	72	82	277	137	140
군위군	168	84	84	136	67	69	32	17	15
인천광역시	7,256	3,646	3,610	855	433	422	6,401	3,213	3,188
중구	498	253	245	59	33	26	439	220	219
동구	161	85	76	59	26	33	102	59	43
미추홀구	823	415	408	159	80	79	664	335	329
연수구	1,255	626	629	69	37	32	1,186	589	597
남동구	1,062	533	529	135	62	73	927	471	456
부평구	1,240	623	617	172	91	81	1,068	532	536

PART 01

PART 02

PART 03

통계로 본 제22대 국회의원 재외선거

(단위 : 명)

구·시·군명	합계			재외선거인			국외부재자		
	계	남	여	계	남	여	계	남	여
계양구	640	321	319	96	51	45	544	270	274
서구	1,335	673	662	83	44	39	1,252	629	623
강화군	201	93	108	23	9	14	178	84	94
옹진군	41	24	17	0	0	0	41	24	17
광주광역시	2,134	1,020	1,114	264	111	153	1,870	909	961
동구	279	131	148	53	21	32	226	110	116
서구	479	221	258	48	18	30	431	203	228
남구	307	148	159	42	18	24	265	130	135
북구	623	290	333	78	35	43	545	255	290
광산구	446	230	216	43	19	24	403	211	192
대전광역시	2,996	1,457	1,539	356	180	176	2,640	1,277	1,363
동구	354	179	175	59	28	31	295	151	144
중구	459	228	231	86	44	42	373	184	189
서구	907	425	482	100	48	52	807	377	430
유성구	1,009	495	514	61	34	27	948	461	487
대덕구	267	130	137	50	26	24	217	104	113
울산광역시	1,794	893	901	361	170	191	1,433	723	710
중구	379	188	191	66	31	35	313	157	156
남구	512	248	264	64	28	36	448	220	228
동구	178	85	93	17	10	7	161	75	86
북구	242	139	103	38	19	19	204	120	84
울주군	483	233	250	176	82	94	307	151	156
세종특별자치시	1,180	614	566	35	18	17	1,145	596	549
세종특별자치시	1,180	614	566	35	18	17	1,145	596	549
경기도	39,897	19,961	19,936	4,006	1,899	2,107	35,891	18,062	17,829
수원시장안구	612	305	307	75	37	38	537	268	269
수원시권선구	1,361	692	669	73	35	38	1,288	657	631
수원시팔달구	597	280	317	87	48	39	510	232	278

제4절 · 재외선거인명부등 확정 현황

(단위 : 명)

구·시·군명	합계			재외선거인			국외부재자		
	계	남	여	계	남	여	계	남	여
수원시영통구	903	466	437	65	30	35	838	436	402
성남시수정구	760	366	394	91	38	53	669	328	341
성남시중원구	482	243	239	84	41	43	398	202	196
성남시분당구	3,124	1,546	1,578	318	137	181	2,806	1,409	1,397
의정부시	1,119	574	545	199	100	99	920	474	446
안양시만안구	673	352	321	102	53	49	571	299	272
안양시동안구	1,234	613	621	175	74	101	1,059	539	520
부천시원미구	753	386	367	136	64	72	617	322	295
부천시소사구	687	354	333	92	51	41	595	303	292
부천시오정구	540	261	279	67	36	31	473	225	248
광명시	810	414	396	137	63	74	673	351	322
평택시	1,046	553	493	144	74	70	902	479	423
양주시	489	239	250	43	19	24	446	220	226
동두천시	194	103	91	49	24	25	145	79	66
안산시상록구	864	433	431	91	46	45	773	387	386
안산시단원구	333	171	162	53	23	30	280	148	132
고양시덕양구	1,850	883	967	194	91	103	1,656	792	864
고양시일산동구	1,236	606	630	133	66	67	1,103	540	563
고양시일산서구	1,247	603	644	148	70	78	1,099	533	566
과천시	508	246	262	68	33	35	440	213	227
의왕시	545	270	275	57	25	32	488	245	243
구리시	572	258	314	69	27	42	503	231	272
남양주시	1,841	910	931	157	69	88	1,684	841	843
오산시	411	207	204	27	9	18	384	198	186
화성시갑	911	464	447	87	38	49	824	426	398
화성시을	1,165	606	559	13	9	4	1,152	597	555
시흥시	935	477	458	70	31	39	865	446	419
군포시	827	417	410	96	47	49	731	370	361
하남시	1,022	512	510	58	33	25	964	479	485
파주시	1,258	634	624	127	59	68	1,131	575	556
여주시	215	113	102	26	14	12	189	99	90

PART 01

PART 02

PART 03

통계로 본 제22대 국회의원 재외선거

(단위 : 명)

구·시·군명	합계			재외선거인			국외부재자		
	계	남	여	계	남	여	계	남	여
이천시	441	233	208	48	21	27	393	212	181
용인시처인구	583	280	303	56	27	29	527	253	274
용인시수지구	1,648	821	827	148	73	75	1,500	748	752
용인시기흥구	2,459	1,243	1,216	90	48	42	2,369	1,195	1,174
안성시	388	203	185	45	17	28	343	186	157
김포시	1,308	653	655	52	24	28	1,256	629	627
광주시	958	468	490	53	27	26	905	441	464
포천시	258	135	123	29	11	18	229	124	105
연천군	72	35	37	14	6	8	58	29	29
양평군	485	243	242	40	24	16	445	219	226
가평군	173	90	83	20	7	13	153	83	70
강원특별자치도	2,650	1,337	1,313	318	154	164	2,332	1,183	1,149
춘천시	628	296	332	67	34	33	561	262	299
원주시	597	305	292	43	21	22	554	284	270
강릉시	347	178	169	42	17	25	305	161	144
동해시	123	59	64	19	8	11	104	51	53
삼척시	80	48	32	16	10	6	64	38	26
태백시	65	26	39	20	6	14	45	20	25
정선군	41	26	15	8	3	5	33	23	10
속초시	112	48	64	14	7	7	98	41	57
고성군	43	24	19	8	3	5	35	21	14
양양군	44	28	16	3	2	1	41	26	15
인제군	37	24	13	4	4	0	33	20	13
홍천군	129	61	68	18	9	9	111	52	59
횡성군	115	65	50	11	8	3	104	57	47
영월군	57	30	27	7	3	4	50	27	23
평창군	92	47	45	13	8	5	79	39	40
화천군	33	16	17	6	2	4	27	14	13

제4절 · 재외선거인명부등 확정 현황

(단위 : 명)

구·시·군명	합계			재외선거인			국외부재자		
	계	남	여	계	남	여	계	남	여
양구군	34	20	14	6	4	2	28	16	12
철원군	73	36	37	13	5	8	60	31	29
충청북도	2,615	1,336	1,279	376	180	196	2,239	1,156	1,083
청주시상당구	326	156	170	39	16	23	287	140	147
청주시서원구	327	165	162	33	16	17	294	149	145
청주시흥덕구	481	241	240	33	18	15	448	223	225
청주시청원구	319	163	156	44	20	24	275	143	132
충주시	330	165	165	49	21	28	281	144	137
제천시	171	93	78	18	11	7	153	82	71
단양군	59	35	24	7	4	3	52	31	21
영동군	106	55	51	55	27	28	51	28	23
보은군	63	38	25	24	12	12	39	26	13
옥천군	93	49	44	31	14	17	62	35	27
음성군	141	73	68	15	6	9	126	67	59
진천군	89	40	49	6	4	2	83	36	47
괴산군	63	35	28	13	8	5	50	27	23
증평군	47	28	19	9	3	6	38	25	13
충청남도	3,710	1,917	1,793	539	249	290	3,171	1,668	1,503
천안시서북구	351	168	183	58	28	30	293	140	153
천안시동남구	841	435	406	71	36	35	770	399	371
공주시	267	144	123	56	31	25	211	113	98
보령시	159	78	81	24	8	16	135	70	65
아산시	518	278	240	44	20	24	474	258	216
서산시	239	119	120	22	10	12	217	109	108
태안군	100	54	46	7	0	7	93	54	39
금산군	89	47	42	24	9	15	65	38	27
논산시	200	102	98	58	24	34	142	78	64
계룡시	112	63	49	6	6	0	106	57	49

PART 01

PART 02

PART 03

통계로 본 제22대 국회의원 재외선거

(단위 : 명)

구·시·군명	합계			재외선거인			국외부재자		
	계	남	여	계	남	여	계	남	여
당진시	200	117	83	37	17	20	163	100	63
부여군	133	64	69	50	21	29	83	43	40
서천군	132	71	61	25	15	10	107	56	51
홍성군	156	75	81	26	12	14	130	63	67
청양군	50	28	22	9	3	6	41	25	16
예산군	163	74	89	22	9	13	141	65	76
전북특별자치도	2,939	1,478	1,461	471	233	238	2,468	1,245	1,223
전주시완산구	696	334	362	51	18	33	645	316	329
전주시덕진구	397	198	199	53	28	25	344	170	174
군산시	358	180	178	70	40	30	288	140	148
익산시	433	228	205	70	36	34	363	192	171
정읍시	164	82	82	36	19	17	128	63	65
남원시	128	65	63	23	11	12	105	54	51
김제시	140	78	62	32	19	13	108	59	49
완주군	157	82	75	20	12	8	137	70	67
진안군	57	28	29	11	5	6	46	23	23
무주군	49	28	21	12	4	8	37	24	13
장수군	57	28	29	16	7	9	41	21	20
임실군	68	34	34	15	9	6	53	25	28
순창군	72	32	40	31	10	21	41	22	19
고창군	89	44	45	16	9	7	73	35	38
부안군	74	37	37	15	6	9	59	31	28
전라남도	3,002	1,544	1,458	939	441	498	2,063	1,103	960
목포시	270	129	141	43	21	22	227	108	119
여수시	371	185	186	94	40	54	277	145	132
순천시	402	200	202	98	47	51	304	153	151
나주시	216	117	99	57	27	30	159	90	69
광양시	257	142	115	41	20	21	216	122	94

제4절 · 재외선거인명부등 확정 현황

(단위 : 명)

구·시·군명	합계			재외선거인			국외부재자		
	계	남	여	계	남	여	계	남	여
담양군	122	74	48	32	15	17	90	59	31
장성군	70	34	36	18	7	11	52	27	25
곡성군	85	46	39	37	23	14	48	23	25
구례군	63	26	37	20	8	12	43	18	25
고흥군	107	46	61	51	18	33	56	28	28
보성군	111	58	53	57	29	28	54	29	25
화순군	81	43	38	20	10	10	61	33	28
장흥군	80	37	43	42	15	27	38	22	16
강진군	89	46	43	49	28	21	40	18	22
완도군	71	41	30	17	11	6	54	30	24
해남군	104	56	48	46	22	24	58	34	24
진도군	66	29	37	41	15	26	25	14	11
영암군	97	51	46	45	20	25	52	31	21
무안군	130	66	64	45	20	25	85	46	39
영광군	72	37	35	14	7	7	58	30	28
함평군	71	43	28	36	22	14	35	21	14
신안군	67	38	29	36	16	20	31	22	9
경상북도	5,797	3,002	2,795	2,497	1,184	1,313	3,300	1,818	1,482
포항시북구	479	267	212	106	56	50	373	211	162
포항시남구	365	188	177	56	22	34	309	166	143
울릉군	10	6	4	4	2	2	6	4	2
경주시	584	307	277	214	101	113	370	206	164
김천시	409	208	201	215	102	113	194	106	88
안동시	322	157	165	131	64	67	191	93	98
구미시	608	337	271	151	77	74	457	260	197
영주시	134	71	63	34	17	17	100	54	46
영천시	215	119	96	110	63	47	105	56	49
상주시	312	160	152	174	83	91	138	77	61

PART 01

PART 02

PART 03

통계로 본 제22대 국회의원 재외선거

(단위 : 명)

구·시·군명	합계			재외선거인			국외부재자			
	계	남	여	계	남	여	계	남	여	
문경시	172	87	85	73	35	38	99	52	47	
예천군	161	80	81	84	39	45	77	41	36	
경산시	501	251	250	123	50	73	378	201	177	
청도군	195	99	96	131	63	68	64	36	28	
고령군	167	77	90	127	53	74	40	24	16	
성주군	167	73	94	121	48	73	46	25	21	
칠곡군	218	113	105	102	42	60	116	71	45	
의성군	424	204	220	356	166	190	68	38	30	
청송군	93	57	36	61	38	23	32	19	13	
영양군	47	20	27	25	13	12	22	7	15	
영덕군	85	45	40	47	23	24	38	22	16	
봉화군	56	33	23	16	7	9	40	26	14	
울진군	73	43	30	36	20	16	37	23	14	
경상남도	7,738	3,871	3,867	3,472	1,639	1,833	4,266	2,232	2,034	
창원시의창구	385	188	197	122	60	62	263	128	135	
창원시성산구	443	219	224	75	35	40	368	184	184	
창원시마산합포구	542	279	263	288	141	147	254	138	116	
창원시마산회원구	296	147	149	70	36	34	226	111	115	
창원시진해구	403	236	167	96	41	55	307	195	112	
진주시	781	374	407	369	159	210	412	215	197	
통영시	150	77	73	45	22	23	105	55	50	
고성군	306	138	168	234	98	136	72	40	32	
사천시	284	138	146	159	73	86	125	65	60	
김해시	870	438	432	203	9	8	105	667	340	327
밀양시	316	141	175	189	84	105	127	57	70	
거제시	327	173	154	47	23	24	280	150	130	
의령군	249	126	123	228	115	113	21	11	10	

제4절 · 재외선거인명부등 확정 현황

(단위 : 명)

구·시·군명	합계			재외선거인			국외부재자		
	계	남	여	계	남	여	계	남	여
함안군	338	159	179	265	121	144	73	38	35
창녕군	244	122	122	177	88	89	67	34	33
양산시	588	313	275	74	36	38	514	277	237
하동군	162	73	89	77	32	45	85	41	44
남해군	192	105	87	121	66	55	71	39	32
함양군	155	79	76	99	51	48	56	28	28
산청군	160	76	84	114	54	60	46	22	24
거창군	276	132	144	204	96	108	72	36	36
합천군	271	138	133	216	110	106	55	28	27
제주특별자치도	3,083	1,421	1,662	1,976	947	1,029	1,107	474	633
제주시	2,205	1,021	1,184	1,433	694	739	772	327	445
서귀포시	878	400	478	543	253	290	335	147	188

04 _ 연령별 재외선거인등 현황

가. 연령별

(단위 : 명, %)

구분	계	구성비	재외선거인	국외부재자	비고
계	147,989	100	28,092	119,897	
18~19세	1,407	1.0	37	1,370	
20대	19,700	13.3	767	18,933	
30대	25,865	17.5	1,366	24,499	
40대	39,509	26.7	3,283	36,226	
50대	32,392	21.9	6,773	25,619	
60대이상	29,116	19.6	15,866	13,250	

PART 01

PART 02

PART 03

통계로 본 제22대 국회의원 재외선거

나. 공관별 재외선거인등 연령 현황

(단위 : 명)

공관명	계			18~19세			20대			30대			40대			50대			60대이상		
	계	국외	재외	계	국외	재외	계	국외	재외	계	국외	재외	계	국외	재외	계	국외	재외	계	국외	재외
총계	147,989	119,897	28,092	1,407	1,370	37	19,700	18,933	767	25,865	24,499	1,366	39,509	36,226	3,283	32,392	25,619	6,773	29,116	13,250	15,866
아주	75,830	61,861	13,969	730	700	30	8,374	7,863	511	11,150	10,415	735	22,007	20,371	1,636	18,826	15,885	2,941	14,743	6,627	8,116
네팔(대)	226	225	1	1	1	0	8	8	0	18	18	0	58	58	0	70	69	1	71	71	0
뉴질랜드(대)	223	177	46	1	1	0	33	33	0	67	60	7	48	41	7	45	28	17	29	14	15
오클랜드(분)	1,341	898	443	16	15	1	163	147	16	215	178	37	279	212	67	357	209	148	311	137	174
타이베이 대표부	763	745	18	13	13	0	162	162	0	147	147	0	222	215	7	159	157	2	60	51	9
동티모르(대)	97	97	0	1	1	0	11	11	0	20	20	0	24	24	0	20	20	0	21	21	0
라오(대)	456	456	0	3	3	0	17	17	0	66	66	0	131	131	0	134	134	0	105	105	0
말레이시아(대)	1,424	1,412	12	21	21	0	112	109	3	189	188	1	509	509	0	417	413	4	176	172	4
코타키나 발루(분)	122	122	0	0	0	0	3	3	0	12	12	0	38	38	0	36	36	0	33	33	0
몽골(대)	372	371	1	2	2	0	21	21	0	31	31	0	97	97	0	128	128	0	93	92	1
미얀마(대)	437	437	0	4	4	0	7	7	0	44	44	0	127	127	0	165	165	0	90	90	0
방글라데시(대)	299	299	0	1	1	0	8	8	0	26	26	0	67	67	0	124	124	0	73	73	0
베트남(대)	5,145	5,144	1	33	33	0	159	159	0	725	725	0	2,253	2,253	0	1,530	1,530	0	445	444	1
다낭(총)	188	188	0	1	1	0	6	6	0	21	21	0	67	67	0	61	61	0	32	32	0
호치민(총)	5,091	5,078	13	22	22	0	156	156	0	663	663	0	1,918	1,917	1	1,624	1,619	5	708	701	7
브루나이(대)	53	52	1	2	2	0	9	9	0	9	9	0	9	9	0	12	12	0	12	11	1
스리랑카(대)	168	168	0	0	0	0	12	12	0	24	24	0	44	44	0	38	38	0	50	50	0

제4절 · 재외선거인명부등 확정 현황

(단위 : 명)

공관명	계			18~19세			20대			30대			40대			50대			60대이상		
	계	국외	재외	계	국외	재외	계	국외	재외	계	국외	재외	계	국외	재외	계	국외	재외	계	국외	재외
싱가포르(대)	2,709	2,545	164	49	49	0	361	352	9	621	614	7	998	963	35	554	479	75	126	88	38
인도(대)	842	842	0	15	15	0	46	46	0	121	121	0	369	369	0	225	225	0	66	66	0
뭄바이(총)	146	146	0	1	1	0	5	5	0	18	18	0	59	59	0	51	51	0	12	12	0
첸나이(총)	711	711	0	7	7	0	18	18	0	83	83	0	324	324	0	209	209	0	70	70	0
인도네시아(대)	2,520	2,513	7	15	15	0	66	66	0	276	276	0	885	883	2	797	796	1	481	477	4
발리(분)	113	113	0	0	0	0	7	7	0	21	21	0	35	35	0	23	23	0	27	27	0
일본(대)	9,122	6,419	2,703	82	77	5	1,615	1,510	105	1,770	1,635	135	1,927	1,598	329	1,788	1,127	661	1,940	472	1,468
고베(총)	2,118	427	1,691	16	6	10	181	89	92	168	76	92	313	98	215	391	92	299	1,049	66	983
나고야(총)	2,747	867	1,880	15	11	4	252	186	66	297	172	125	395	203	192	503	194	309	1,285	101	1,184
니가타(총)	437	102	335	3	1	2	31	17	14	29	12	17	46	23	23	86	25	61	242	24	218
삿포로(총)	313	188	125	0	0	0	60	58	2	46	43	3	57	44	13	61	32	29	89	11	78
센다이(총)	664	207	457	1	1	0	42	33	9	41	25	16	69	35	34	162	57	105	349	56	293
오사카(총)	5,614	2,320	3,294	28	26	2	853	720	133	693	506	187	691	425	266	818	325	493	2,531	318	2,213
요코하마(총)	1,670	979	691	12	6	6	185	162	23	294	269	25	344	266	78	347	172	175	488	104	384
후쿠오카(총)	989	464	525	2	2	0	133	123	10	134	115	19	139	94	45	199	92	107	382	38	344
히로시마(총)	792	158	634	0	0	0	33	18	15	57	36	21	85	37	48	149	35	114	468	32	436

PART 01

PART 02

PART 03

통계로 본 제22대 국회의원 재외선거

(단위 : 명)

공관명	계			18~19세			20대			30대			40대			50대			60대이상		
	계	국외	재외	계	국외	재외	계	국외	재외	계	국외	재외	계	국외	재외	계	국외	재외	계	국외	재외
중국(대)	2,583	2,581	2	49	49	0	591	591	0	307	307	0	842	841	1	682	681	1	112	112	0
광저우(총)	2,224	2,216	8	15	15	0	65	65	0	298	296	2	1,020	1,017	3	662	660	2	164	163	1
상하이(총)	6,630	6,618	12	109	109	0	771	770	1	940	938	2	2,598	2,597	1	1,892	1,887	5	320	317	3
선양(총)	451	451	0	6	6	0	29	29	0	59	59	0	148	148	0	148	148	0	61	61	0
시안(총)	523	522	1	5	5	0	29	29	0	105	105	0	247	246	1	124	124	0	13	13	0
우한(총)	101	101	0	0	0	0	14	14	0	13	13	0	28	28	0	39	39	0	7	7	0
청두(총)	312	312	0	2	2	0	22	22	0	44	44	0	132	132	0	99	99	0	13	13	0
칭다오(총)	2,426	2,423	3	16	16	0	45	45	0	163	163	0	959	957	2	935	935	0	308	307	1
홍콩(총)	1,547	1,386	161	35	35	0	329	324	5	276	263	13	425	406	19	317	269	48	165	89	76
다렌(총)	298	297	1	5	5	0	16	16	0	33	33	0	102	101	1	108	108	0	34	34	0
캄보디아(대)	931	929	2	9	9	0	38	38	0	80	79	1	236	236	0	316	316	0	252	251	1
시엠립(분)	154	154	0	0	0	0	4	4	0	7	7	0	35	35	0	78	78	0	30	30	0
태국(대)	1,590	1,576	14	15	15	0	75	75	0	262	261	1	553	551	2	491	485	6	194	189	5
파키스탄(대)	139	138	1	1	1	0	10	10	0	20	20	0	44	43	1	47	47	0	17	17	0
카라치(분)	60	59	1	0	0	0	4	3	1	5	5	0	15	15	0	27	27	0	9	9	0
파푸아뉴기니(대)	38	38	0	0	0	0	1	1	0	5	5	0	5	5	0	12	12	0	15	15	0
피지(대)	117	117	0	2	2	0	12	12	0	26	26	0	18	18	0	24	24	0	35	35	0

제4절 · 재외선거인명부등 확정 현황

(단위 : 명)

공관명	계			18~19세			20대			30대			40대			50대			60대이상		
	계	국외	재외	계	국외	재외	계	국외	재외	계	국외	재외	계	국외	재외	계	국외	재외	계	국외	재외
필리핀 (대)	2,268	2,236	32	52	52	0	126	123	3	224	220	4	694	691	3	733	727	6	439	423	16
세부 (분)	301	300	1	0	0	0	23	23	0	32	32	0	115	115	0	106	105	1	25	25	0
호주 (대)	322	289	33	2	2	0	92	92	0	89	89	0	74	64	10	45	26	19	20	16	4
시드니 (총)	2,884	2,326	558	24	24	0	531	527	4	619	604	15	703	517	186	481	279	202	526	375	151
멜번 (분)	956	866	90	9	9	0	328	328	0	273	268	5	186	145	41	119	78	41	41	38	3
브리즈번 (총)	1,063	1,056	7	7	7	0	444	444	0	324	324	0	201	198	3	58	54	4	29	29	0
미주	46,595	33,174	13,421	398	394	4	5,627	5,400	227	8,460	7,877	583	11,123	9,567	1,556	9,000	5,324	3,676	11,987	4,612	7,375
과테말라 (대)	266	174	92	1	1	0	9	7	2	28	21	7	68	55	13	88	60	28	72	30	42
니카라과 (대)	48	38	10	0	0	0	0	0	0	4	4	0	17	16	1	20	13	7	7	5	2
도미니카 (대)	72	56	16	1	0	1	4	3	1	12	11	1	23	20	3	20	15	5	12	7	5
멕시코 (대)	416	348	68	6	6	0	38	36	2	71	67	4	136	119	17	95	83	12	70	37	33
미국 (대)	2,816	2,058	758	38	38	0	409	402	7	488	457	31	678	592	86	544	318	226	659	251	408
뉴욕 (총)	5,178	3,237	1,941	24	24	0	627	606	21	902	813	89	1,021	820	201	1,007	480	527	1,597	494	1,103
로스앤젤 레스(총)	6,736	4,390	2,346	34	34	0	506	486	20	884	823	61	1,441	1,216	225	1,396	802	594	2,475	1,029	1,446
보스턴 (총)	1,007	889	118	20	20	0	200	196	4	336	328	8	232	217	15	143	94	49	76	34	42
샌프란시 스코(총)	4,403	3,628	775	34	33	1	410	404	6	1,012	992	20	1,531	1,430	101	865	525	340	551	244	307
시애틀 (총)	2,357	1,776	581	42	42	0	284	279	5	400	375	25	604	525	79	449	285	164	578	270	308
시카고 (총)	2,792	2,334	458	36	36	0	476	470	6	729	711	18	680	618	62	451	296	155	420	203	217

PART 01

PART 02

PART 03

통계로 본 제22대 국회의원 재외선거

PART 04 · 통계로 본 제22대 국회의원 재외선거

(단위 : 명)

공관명	계			18~19세			20대			30대			40대			50대			60대이상		
	계	국외	재외	계	국외	재외	계	국외	재외	계	국외	재외	계	국외	재외	계	국외	재외	계	국외	재외
애틀랜타 (총)	4,134	3,056	1,078	19	19	0	408	399	9	792	755	37	1,072	977	95	871	543	328	972	363	609
호놀룰루 (총)	526	341	185	7	7	0	44	42	2	43	38	5	98	85	13	75	44	31	259	125	134
휴스턴 (총)	1,813	1,498	315	11	10	1	163	160	3	415	402	13	582	543	39	338	252	86	304	131	173
필라델피아 (총)	344	307	37	2	2	0	56	56	0	97	96	1	73	71	2	65	50	15	51	32	19
앵커리지 (총)	100	48	52	0	0	0	2	2	0	6	4	2	15	14	1	16	10	6	61	18	43
하트나 (총)	136	105	31	1	1	0	5	5	0	13	12	1	26	24	2	28	19	9	63	44	19
댈러스 (총)	1,273	1,049	224	9	9	0	116	115	1	262	260	2	393	354	39	272	196	76	221	115	106
베네수엘라 (대)	32	24	8	0	0	0	2	2	0	3	3	0	9	6	3	12	11	1	6	2	4
볼리비아 (대)	84	64	20	0	0	0	10	10	0	18	18	0	15	13	2	13	8	5	28	15	13
브라질 (대)	43	34	9	1	1	0	2	0	2	13	12	1	8	7	1	11	9	2	8	5	3
상파울루 (총)	1,555	312	1,243	2	2	0	54	14	40	78	29	49	150	59	91	289	80	209	982	128	854
아르헨티나 (대)	1,783	329	1,454	2	1	1	55	17	38	105	25	80	235	39	196	388	90	298	998	157	841
에콰도르 (대)	96	60	36	0	0	0	8	7	1	10	8	2	25	22	3	26	14	12	27	9	18
엘살바도르 (대)	73	70	3	1	1	0	8	7	1	5	5	0	21	21	0	25	23	2	13	13	0
온두라스 (대)	26	21	5	1	1	0	4	4	0	2	2	0	4	4	0	12	9	3	3	1	2
우루과이 (대)	30	22	8	0	0	0	2	2	0	4	3	1	2	1	1	12	9	3	10	7	3
킹스턴 (분)	28	26	2	0	0	0	1	1	0	2	2	0	9	9	0	10	10	0	6	4	2
칠레 (대)	321	148	173	1	1	0	21	7	14	40	26	14	52	31	21	83	37	46	124	46	78

제4절 · 재외선거인명부등 확정 현황

(단위 : 명)

공관명	계			18~19세			20대			30대			40대			50대			60대이상		
	계	국외	재외	계	국외	재외	계	국외	재외	계	국외	재외	계	국외	재외	계	국외	재외	계	국외	재외
캐나다 (대)	410	380	30	8	8	0	85	84	1	77	75	2	159	148	11	61	52	9	20	13	7
몬트리올 (총)	512	480	32	14	14	0	88	87	1	115	110	5	181	172	9	95	82	13	19	15	4
밴쿠버 (총)	3,107	2,794	313	35	35	0	713	701	12	754	730	24	710	644	66	449	323	126	446	361	85
토론토 (총)	3,100	2,484	616	45	45	0	751	736	15	610	563	47	635	531	104	494	298	196	565	311	254
코스타리카 (대)	84	63	21	1	1	0	7	5	2	14	12	2	18	14	4	31	22	9	13	9	4
콜롬비아 (대)	86	63	23	0	0	0	10	9	1	20	17	3	16	14	2	22	20	2	18	3	15
트리니다드 트وبا고 (대)	17	15	2	0	0	0	4	4	0	3	3	0	1	1	0	7	6	1	2	1	1
파나마 (대)	143	131	12	0	0	0	9	9	0	18	17	1	59	56	3	44	39	5	13	10	3
파라과이 (대)	402	109	293	0	0	0	21	13	8	41	15	26	69	26	43	93	25	68	178	30	148
페루(대)	246	213	33	2	2	0	15	13	2	34	33	1	55	53	2	80	72	8	60	40	20
구주	19,624	18,970	654	238	235	3	4,658	4,633	25	5,020	4,979	41	4,678	4,595	83	3,265	3,124	141	1,765	1,404	361
그리스 (대)	67	65	2	0	0	0	10	9	1	15	15	0	15	15	0	15	15	0	12	11	1
네덜란드 (대)	812	804	8	11	11	0	338	338	0	226	225	1	148	146	2	74	72	2	15	12	3
노르웨이 (대)	124	116	8	0	0	0	21	21	0	36	34	2	45	44	1	14	13	1	8	4	4
덴마크 (대)	148	146	2	2	2	0	35	35	0	47	46	1	42	41	1	18	18	0	4	4	0
독일(대)	1,365	1,298	67	12	12	0	324	322	2	493	489	4	296	288	8	127	122	5	113	65	48
프랑크 푸르트 (총)	2,523	2,392	131	28	26	2	543	537	6	666	654	12	635	623	12	421	392	29	230	160	70

PART 01

PART 02

PART 03

통계로 본 제22대 국회의원 재외선거

(단위 : 명)

공관명	계			18~19세			20대			30대			40대			50대			60대이상		
	계	국외	재외	계	국외	재외	계	국외	재외	계	국외	재외	계	국외	재외	계	국외	재외	계	국외	재외
함부르크 (총)	691	636	55	3	3	0	164	163	1	213	212	1	130	121	9	82	73	9	99	64	35
분(분)	878	741	137	5	5	0	174	174	0	238	232	6	168	158	10	96	76	20	197	96	101
라트비아 (대)	44	44	0	0	0	0	13	13	0	13	13	0	9	9	0	7	7	0	2	2	0
러시아 (대)	560	558	2	12	11	1	71	71	0	113	113	0	177	177	0	146	146	0	41	40	1
블라디보 스톡(총)	200	200	0	0	0	0	22	22	0	17	17	0	54	54	0	61	61	0	46	46	0
상트페테 르부르크 (총)	158	158	0	4	4	0	22	22	0	32	32	0	42	42	0	38	38	0	20	20	0
이르쿠 츠크(총)	31	31	0	1	1	0	6	6	0	8	8	0	7	7	0	7	7	0	2	2	0
유즈노사 할린스크 (총)	34	34	0	0	0	0	0	0	0	3	3	0	8	8	0	13	13	0	10	10	0
루마니아 (대)	76	75	1	0	0	0	9	8	1	12	12	0	27	27	0	21	21	0	7	7	0
벨기에 (대)	272	268	4	2	2	0	39	38	1	74	74	0	108	106	2	45	44	1	4	4	0
벨라루스 (대)	29	29	0	1	1	0	11	11	0	3	3	0	7	7	0	6	6	0	1	1	0
불가리아 (대)	51	51	0	3	3	0	9	9	0	5	5	0	11	11	0	18	18	0	5	5	0
세르비아 (대)	56	56	0	0	0	0	6	6	0	11	11	0	27	27	0	12	12	0	0	0	0
스웨덴 (대)	267	260	7	1	1	0	65	65	0	103	103	0	65	64	1	24	20	4	9	7	2
스위스 (대)	322	306	16	3	3	0	57	57	0	85	84	1	93	92	1	72	64	8	12	6	6
스페인 (대)	375	354	21	8	8	0	92	90	2	77	77	0	87	83	4	67	65	2	44	31	13
바르셀 로나(총)	205	202	3	1	1	0	45	45	0	48	48	0	55	55	0	30	29	1	26	24	2

제4절 · 재외선거인명부등 확정 현황

(단위 : 명)

공관명	계			18~19세			20대			30대			40대			50대			60대이상		
	계	국외	재외	계	국외	재외	계	국외	재외	계	국외	재외	계	국외	재외	계	국외	재외	계	국외	재외
라스팔 마스(분)	64	55	9	0	0	0	2	2	0	3	3	0	15	14	1	8	8	0	36	28	8
슬로바 키아(대)	160	159	1	6	6	0	9	9	0	17	17	0	65	65	0	53	53	0	10	9	1
아일랜드 (대)	277	277	0	9	9	0	106	106	0	91	91	0	41	41	0	26	26	0	4	4	0
아제르 바이잔대)	70	70	0	3	3	0	5	5	0	8	8	0	28	28	0	21	21	0	5	5	0
영국(대)	2,208	2,098	110	41	41	0	830	825	5	652	643	9	399	372	27	193	156	37	93	61	32
오스트 리아(대)	343	340	3	1	1	0	83	82	1	76	76	0	86	86	0	59	58	1	38	37	1
우즈베키 스탄(대)	484	483	1	6	6	0	25	25	0	59	59	0	113	113	0	167	167	0	114	113	1
이탈리아 (대)	462	460	2	3	3	0	59	59	0	132	132	0	104	104	0	102	100	2	62	62	0
밀라노 (총)	663	651	12	7	7	0	119	117	2	185	183	2	162	160	2	156	154	2	34	30	4
트빌리시 (분)	64	64	0	1	1	0	5	5	0	9	9	0	20	20	0	23	23	0	6	6	0
체코 (대)	381	375	6	3	3	0	109	109	0	64	63	1	121	121	0	64	61	3	20	18	2
카자흐 스탄(대)	66	66	0	0	0	0	4	4	0	11	11	0	26	26	0	23	23	0	2	2	0
알마티 (총)	233	232	1	0	0	0	8	8	0	24	24	0	67	67	0	95	94	1	39	39	0
크로아 티아(대)	61	61	0	0	0	0	12	12	0	12	12	0	20	20	0	14	14	0	3	3	0
키르기즈 (대)	318	318	0	3	3	0	18	18	0	26	26	0	61	61	0	107	107	0	103	103	0
타지키 스탄(대)	90	90	0	0	0	0	3	3	0	8	8	0	28	28	0	35	35	0	16	16	0

PART 01

PART 02

PART 03

통계로 본 제22대 국회의원 재외선거

(단위 : 명)

공관명	계			18~19세			20대			30대			40대			50대			60대이상		
	계	국외	재외	계	국외	재외	계	국외	재외	계	국외	재외	계	국외	재외	계	국외	재외	계	국외	재외
튀르키예 (대)	98	98	0	3	3	0	14	14	0	19	19	0	23	23	0	27	27	0	12	12	0
이스탄불 (총)	300	298	2	4	4	0	17	17	0	51	51	0	92	91	1	104	104	0	32	31	1
투르크 메니스탄 (대)	19	19	0	0	0	0	2	2	0	5	5	0	6	6	0	6	6	0	0	0	0
포르투갈 (대)	98	97	1	1	1	0	13	13	0	27	27	0	30	30	0	20	19	1	7	7	0
폴란드 (대)	511	511	0	5	5	0	66	66	0	98	98	0	208	208	0	105	105	0	29	29	0
프랑스 (대)	2,757	2,716	41	36	36	0	907	904	3	745	744	1	540	539	1	356	344	12	173	149	24
핀란드 (대)	159	158	1	2	2	0	46	46	0	46	46	0	40	40	0	19	19	0	6	5	1
헝가리 (대)	450	450	0	7	7	0	120	120	0	114	114	0	127	127	0	68	68	0	14	14	0
중동	3,923	3,908	15	17	17	0	710	709	1	884	882	2	1,232	1,229	3	807	800	7	273	271	2
레바논 (대)	321	320	1	2	2	0	151	151	0	89	89	0	49	49	0	20	19	1	10	10	0
모로코 (대)	122	121	1	1	1	0	10	9	1	32	32	0	37	37	0	20	20	0	22	22	0
바레인 (대)	96	96	0	0	0	0	1	1	0	19	19	0	44	44	0	24	24	0	8	8	0
사우디 아라비아 (대)	290	287	3	0	0	0	17	17	0	60	60	0	116	115	1	65	64	1	32	31	1
젯다 (총)	170	170	0	0	0	0	15	15	0	23	23	0	52	52	0	59	59	0	21	21	0
아랍에미 리트(대)	787	787	0	2	2	0	130	130	0	220	220	0	252	252	0	155	155	0	28	28	0
두바이 (총)	473	468	5	3	3	0	34	34	0	123	121	2	190	190	0	96	94	2	27	26	1
알제리 (대)	75	75	0	0	0	0	10	10	0	11	11	0	23	23	0	22	22	0	9	9	0

제4절 · 재외선거인명부등 확정 현황

(단위 : 명)

공관명	계			18~19세			20대			30대			40대			50대			60대이상		
	계	국외	재외	계	국외	재외	계	국외	재외	계	국외	재외	계	국외	재외	계	국외	재외	계	국외	재외
오만(대)	329	329	0	4	4	0	183	183	0	43	43	0	63	63	0	29	29	0	7	7	0
요르단(대)	126	126	0	1	1	0	5	5	0	19	19	0	54	54	0	36	36	0	11	11	0
이라크(대)	166	166	0	0	0	0	14	14	0	17	17	0	51	51	0	61	61	0	23	23	0
아르빌(분)	13	13	0	0	0	0	1	1	0	5	5	0	2	2	0	5	5	0	0	0	0
이란(대)	57	56	1	0	0	0	7	7	0	11	11	0	13	12	1	19	19	0	7	7	0
이스라엘(대)	182	180	2	2	2	0	17	17	0	30	30	0	74	74	0	45	43	2	14	14	0
이집트(대)	221	221	0	0	0	0	24	24	0	50	50	0	61	61	0	63	63	0	23	23	0
카타르(대)	278	276	2	1	1	0	57	57	0	95	95	0	72	71	1	42	41	1	11	11	0
쿠웨이트(대)	152	152	0	1	1	0	24	24	0	25	25	0	58	58	0	31	31	0	13	13	0
튀니지(대)	65	65	0	0	0	0	10	10	0	12	12	0	21	21	0	15	15	0	7	7	0
아프리카	2,017	1,984	33	24	24	0	331	328	3	351	346	5	469	464	5	494	486	8	348	336	12
가나(대)	117	115	2	2	2	0	16	16	0	14	14	0	46	46	0	15	15	0	24	22	2
가봉(대)	20	20	0	0	0	0	2	2	0	3	3	0	3	3	0	3	3	0	9	9	0
나이지리아(대)	24	24	0	0	0	0	2	2	0	8	8	0	7	7	0	4	4	0	3	3	0
라고스(분)	68	67	1	1	1	0	6	6	0	9	9	0	30	30	0	14	14	0	8	7	1
남아프리카공화국(대)	322	305	17	6	6	0	33	32	1	34	30	4	85	81	4	118	113	5	46	43	3
르완다(대)	113	113	0	1	1	0	8	8	0	34	34	0	22	22	0	24	24	0	24	24	0

PART 01

PART 02

PART 03

통계로 본 제22대 국회의원 재외선거

(단위 : 명)

공관명	계			18~19세			20대			30대			40대			50대			60대이상		
	계	국외	재외	계	국외	재외	계	국외	재외	계	국외	재외	계	국외	재외	계	국외	재외	계	국외	재외
마다가스카르(대)	75	71	4	0	0	0	2	2	0	8	8	0	10	10	0	27	24	3	28	27	1
모잠비크(대)	50	50	0	0	0	0	5	5	0	20	20	0	12	12	0	9	9	0	4	4	0
세네갈(대)	115	115	0	5	5	0	14	14	0	16	16	0	29	29	0	30	30	0	21	21	0
앙골라(대)	31	28	3	1	1	0	1	0	1	6	6	0	4	4	0	13	13	0	6	4	2
에티오피아(대)	149	148	1	1	1	0	14	14	0	21	21	0	42	42	0	28	28	0	43	42	1
우간다(대)	428	427	1	2	2	0	189	188	1	84	84	0	66	66	0	48	48	0	39	39	0
말라보(분)	39	38	1	0	0	0	2	2	0	6	5	1	8	8	0	17	17	0	6	6	0
짐바브웨(대)	33	32	1	0	0	0	4	4	0	7	7	0	5	4	1	13	13	0	4	4	0
카메룬(대)	39	39	0	1	1	0	4	4	0	12	12	0	4	4	0	12	12	0	6	6	0
케냐(대)	197	196	1	2	2	0	11	11	0	29	29	0	51	51	0	62	62	0	42	41	1
코트디부아르(대)	36	35	1	0	0	0	4	4	0	6	6	0	10	10	0	6	6	0	10	9	1
콩고민주공화국(대)	44	44	0	0	0	0	5	5	0	13	13	0	11	11	0	11	11	0	4	4	0
탄자니아(대)	117	117	0	2	2	0	9	9	0	21	21	0	24	24	0	40	40	0	21	21	0

다. 시·도 및 구·시·군별 재외선거인등 연령 현황

(단위: 명)

구분	계			18~19세			20대			30대			40대			50대			60대이상		
	계	국외	재외	계	국외	재외	계	국외	재외	계	국외	재외	계	국외	재외	계	국외	재외	계	국외	재외
합계	147,989	119,897	28,092	1,407	1,370	37	19,700	18,933	767	25,865	24,499	1,366	39,509	36,226	3,283	32,392	25,619	6,773	29,116	13,250	15,866
서울 특별시	48,496	39,315	9,181	448	442	6	5,964	5,799	165	8,025	7,669	356	12,319	11,303	1,016	11,453	9,031	2,422	10,287	5,071	5,216
종로구	1,392	967	425	15	15	0	160	147	13	198	173	25	268	234	34	348	262	86	403	136	267
중구	1,398	1,040	358	8	8	0	155	147	8	212	203	9	304	288	16	282	221	61	437	173	264
용산구	1,938	1,394	544	17	17	0	217	207	10	305	285	20	391	350	41	441	314	127	567	221	346
성동구	1,077	831	246	8	7	1	152	147	5	163	154	9	241	217	24	273	199	74	240	107	133
광진구	1,661	1,370	291	16	16	0	197	195	2	270	258	12	450	412	38	417	321	96	311	168	143
동대문구	1,524	1,171	353	13	13	0	199	192	7	250	234	16	362	332	30	373	286	87	327	114	213
중랑구	1,151	922	229	6	6	0	167	156	11	188	184	4	290	256	34	298	222	76	202	98	104
성북구	2,092	1,675	417	17	17	0	268	259	9	317	307	10	470	435	35	572	458	114	448	199	249
강북구	1,065	828	237	7	7	0	106	103	3	147	142	5	260	229	31	290	215	75	255	132	123
도봉구	1,120	900	220	10	10	0	134	134	0	164	152	12	305	278	27	267	207	60	240	119	121
노원구	1,843	1,536	307	21	21	0	249	243	6	338	315	23	463	424	39	450	365	85	322	168	154
은평구	2,100	1,681	419	9	9	0	268	262	6	315	306	9	516	480	36	532	402	130	460	222	238
서대문구	1,943	1,520	423	23	22	1	255	240	15	285	277	8	431	386	45	497	386	111	452	209	243
마포구	2,358	1,935	423	20	19	1	296	287	9	387	367	20	555	511	44	559	459	100	541	292	249

PART 04 · 통계로 본 제22대 국회의원 재외선거

(단위 : 명)

구분	계			18~19세			20대			30대			40대			50대			60대이상		
	계	국외	재외	계	국외	재외	계	국외	재외	계	국외	재외	계	국외	재외	계	국외	재외	계	국외	재외
양천구	1,957	1,661	296	23	22	1	256	251	5	342	330	12	541	502	39	451	362	89	344	194	150
강서구	2,272	1,919	353	21	20	1	275	267	8	384	372	12	623	571	52	516	435	81	453	254	199
구로구	1,527	1,299	228	15	15	0	162	161	1	256	248	8	437	400	37	392	318	74	265	157	108
금천구	663	541	122	7	7	0	80	79	1	118	114	4	189	174	15	153	122	31	116	45	71
영등포구	2,079	1,704	375	15	15	0	256	247	9	340	330	10	507	466	41	509	409	100	452	237	215
동작구	2,190	1,795	395	21	20	1	272	261	11	363	352	11	556	520	36	532	428	104	446	214	232
관악구	2,029	1,649	380	10	10	0	252	247	5	330	320	10	487	438	49	561	450	111	389	184	205
서초구	3,241	2,732	509	42	42	0	408	400	8	560	537	23	899	831	68	703	569	134	629	353	276
강남구	4,163	3,424	739	61	61	0	512	503	9	712	676	36	1,129	1,042	87	875	675	200	874	467	407
송파구	3,787	3,218	569	27	27	0	445	443	2	711	681	30	1,092	1,023	69	749	604	145	763	440	323
강동구	1,926	1,603	323	16	16	0	223	221	2	370	352	18	553	504	49	413	342	71	351	168	183
부산광역시	8,268	6,854	1,414	83	83	0	1,049	1,012	37	1,560	1,504	56	2,412	2,227	185	1,716	1,362	354	1,448	666	782
중구	157	86	71	1	1	0	10	10	0	21	18	3	23	18	5	32	20	12	70	19	51
서구	391	258	133	4	4	0	46	38	8	59	51	8	105	86	19	78	47	31	99	32	67
동구	264	176	88	2	2	0	19	16	3	37	36	1	73	65	8	57	38	19	76	19	57
영도구	344	260	84	3	3	0	31	30	1	47	46	1	94	88	6	90	70	20	79	23	56
부산진구	731	614	117	6	6	0	87	86	1	147	145	2	210	203	7	155	121	34	126	53	73

제4절 · 재외선거인명부등 확정 현황

(단위 : 명)

구분	계			18~19세			20대			30대			40대			50대			60대이상		
	계	국외	재외	계	국외	재외	계	국외	재외	계	국외	재외	계	국외	재외	계	국외	재외	계	국외	재외
동래구	651	541	110	3	3	0	86	82	4	127	123	4	192	174	18	128	100	28	115	59	56
남구	685	600	85	8	8	0	106	104	2	119	118	1	231	213	18	128	111	17	93	46	47
북구	466	418	48	2	2	0	74	73	1	114	111	3	169	162	7	58	42	16	49	28	21
해운대구	1,143	1,022	121	18	18	0	168	161	7	247	238	9	307	291	16	257	220	37	146	94	52
기장군	343	287	56	7	7	0	34	34	0	61	59	2	109	102	7	65	51	14	67	34	33
사하구	620	524	96	5	5	0	86	83	3	114	113	1	169	157	12	127	99	28	119	67	52
금정구	663	567	96	5	5	0	90	89	1	109	107	2	213	192	21	151	126	25	95	48	47
강서구	340	258	82	5	5	0	41	39	2	57	53	4	107	100	7	56	41	15	74	20	54
연제구	494	426	68	3	3	0	67	65	2	100	98	2	146	132	14	116	95	21	62	33	29
수영구	637	519	118	7	7	0	63	61	2	122	115	7	177	162	15	139	111	28	129	63	66
사상구	339	298	41	4	4	0	41	41	0	79	73	6	87	82	5	79	70	9	49	28	21
대구광역시	4,434	3,402	1,032	34	34	0	637	604	33	838	780	58	1,173	1,044	129	907	657	250	845	283	562
중구	289	176	113	1	1	0	28	27	1	54	46	8	62	49	13	55	36	19	89	17	72
동구	649	536	113	4	4	0	96	89	7	127	119	8	182	172	10	146	112	34	94	40	54
서구	260	184	76	2	2	0	20	19	1	42	42	0	87	76	11	48	28	20	61	17	44
남구	293	213	80	1	1	0	36	34	2	46	42	4	59	54	5	77	59	18	74	23	51
북구	578	482	96	6	6	0	102	98	4	88	86	2	146	134	12	134	107	27	102	51	51

PART 01

PART 02

PART 03

통계로 본 제22대 국회의원 재외선거

(단위 : 명)

구분	계			18~19세			20대			30대			40대			50대			60대이상		
	계	국외	재외	계	국외	재외	계	국외	재외	계	국외	재외	계	국외	재외	계	국외	재외	계	국외	재외
수성구	997	842	155	10	10	0	167	164	3	206	195	11	277	259	18	190	141	49	147	73	74
달서구	769	660	109	4	4	0	124	120	4	174	164	10	212	200	12	159	122	37	96	50	46
달성군	431	277	154	6	6	0	56	52	4	88	79	9	113	88	25	69	42	27	99	10	89
군위군	168	32	136	0	0	0	8	1	7	13	7	6	35	12	23	29	10	19	83	2	81
인천광역시	7,256	6,401	855	75	73	2	1,033	1,017	16	1,333	1,285	48	2,014	1,925	89	1,601	1,363	238	1,200	738	462
중구	498	439	59	6	6	0	59	59	0	67	65	2	146	139	7	122	111	11	98	59	39
동구	161	102	59	3	3	0	20	18	2	23	20	3	33	30	3	35	24	11	47	7	40
미추홀구	823	664	159	8	8	0	94	89	5	134	130	4	226	208	18	193	152	41	168	77	91
연수구	1,255	1,186	69	19	19	0	210	209	1	236	234	2	348	345	3	280	253	27	162	126	36
남동구	1,062	927	135	5	5	0	143	142	1	200	191	9	304	285	19	235	200	35	175	104	71
부평구	1,240	1,068	172	10	10	0	171	169	2	248	242	6	321	303	18	278	226	52	212	118	94
계양구	640	544	96	3	3	0	89	87	2	135	122	13	172	163	9	145	112	33	96	57	39
서구	1,335	1,252	83	17	16	1	217	216	1	255	247	8	390	380	10	258	241	17	198	152	46
강화군	201	178	23	3	2	1	28	26	2	30	29	1	55	53	2	48	37	11	37	31	6
옹진군	41	41	0	1	1	0	2	2	0	5	5	0	19	19	0	7	7	0	7	7	0
광주광역시	2,134	1,870	264	28	28	0	363	354	9	437	426	11	590	559	31	459	370	89	257	133	124
동구	279	226	53	6	6	0	42	38	4	46	42	4	72	69	3	65	51	14	48	20	28

제4절 · 재외선거인명부등 확정 현황

(단위 : 명)

구분	계			18~19세			20대			30대			40대			50대			60대이상		
	계	국외	재외	계	국외	재외	계	국외	재외	계	국외	재외	계	국외	재외	계	국외	재외	계	국외	재외
서구	479	431	48	9	9	0	91	91	0	84	80	4	146	139	7	102	84	18	47	28	19
남구	307	265	42	2	2	0	43	43	0	60	60	0	94	91	3	68	52	16	40	17	23
북구	623	545	78	6	6	0	96	94	2	144	144	0	169	157	12	135	107	28	73	37	36
광산구	446	403	43	5	5	0	91	88	3	103	100	3	109	103	6	89	76	13	49	31	18
대전광역시	2,996	2,640	356	39	39	0	467	454	13	618	604	14	822	785	37	639	518	121	411	240	171
동구	354	295	59	3	3	0	45	45	0	48	48	0	104	96	8	86	72	14	68	31	37
중구	459	373	86	5	5	0	60	55	5	83	79	4	117	109	8	114	88	26	80	37	43
서구	907	807	100	12	12	0	152	148	4	163	157	6	272	259	13	204	165	39	104	66	38
유성구	1,009	948	61	16	16	0	182	180	2	259	257	2	249	247	2	183	161	22	120	87	33
대덕구	267	217	50	3	3	0	28	26	2	65	63	2	80	74	6	52	32	20	39	19	20
울산광역시	1,794	1,433	361	15	15	0	271	264	7	390	363	27	545	500	45	285	216	69	288	75	213
중구	379	313	66	5	5	0	56	55	1	88	84	4	118	111	7	68	48	20	44	10	34
남구	512	448	64	4	4	0	95	95	0	125	118	7	151	138	13	73	62	11	64	31	33
동구	178	161	17	0	0	0	25	25	0	40	38	2	77	74	3	22	18	4	14	6	8
북구	242	204	38	4	4	0	28	28	0	54	51	3	71	70	1	44	39	5	41	12	29
울주군	483	307	176	2	2	0	67	61	6	83	72	11	128	107	21	78	49	29	125	16	109
세종특별자치시	1,180	1,145	35	13	13	0	137	133	4	253	253	0	487	479	8	201	197	4	89	70	19

PART 01

PART 02

PART 03

통계로 본 제22대 국회의원 재외선거

PART 04 · 통계로 본 제22대 국회의원 재외선거

(단위 : 명)

구분	계			18~19세			20대			30대			40대			50대			60대이상		
	계	국외	재외	계	국외	재외	계	국외	재외	계	국외	재외	계	국외	재외	계	국외	재외	계	국외	재외
세종특별자치시	1,180	1,145	35	13	13	0	137	133	4	253	253	0	487	479	8	201	197	4	89	70	19
경기도	39,897	35,891	4,006	417	414	3	5,971	5,887	84	7,244	7,033	211	11,352	10,838	514	9,036	7,732	1,304	5,877	3,987	1,890
수원시 장안구	612	537	75	5	5	0	84	83	1	134	131	3	148	143	5	150	125	25	91	50	41
수원시 권선구	1,361	1,288	73	21	20	1	217	213	4	269	266	3	417	411	6	308	275	33	129	103	26
수원시 팔달구	597	510	87	13	13	0	82	82	0	111	105	6	168	158	10	124	105	19	99	47	52
수원시 영통구	903	838	65	9	9	0	154	152	2	173	171	2	269	257	12	185	168	17	113	81	32
성남시 수정구	760	669	91	3	3	0	98	97	1	155	153	2	214	199	15	175	151	24	115	66	49
성남시 중원구	482	398	84	5	5	0	46	45	1	83	81	2	140	127	13	116	87	29	92	53	39
성남시 분당구	3,124	2,806	318	38	38	0	470	464	6	558	534	24	868	828	40	726	607	119	464	335	129
의정부시	1,119	920	199	5	5	0	140	137	3	201	193	8	283	255	28	273	215	58	217	115	102
안양시 만안구	673	571	102	6	6	0	89	89	0	130	123	7	181	172	9	156	127	29	111	54	57
안양시 동안구	1,234	1,059	175	12	12	0	188	187	1	228	221	7	347	325	22	278	216	62	181	98	83
부천시 원미구	753	617	136	3	3	0	112	111	1	151	145	6	192	175	17	156	124	32	139	59	80
부천시 소사구	687	595	92	8	8	0	92	90	2	121	120	1	188	178	10	159	127	32	119	72	47
부천시 오정구	540	473	67	7	7	0	71	69	2	105	102	3	140	133	7	130	113	17	87	49	38
광명시	810	673	137	8	8	0	113	112	1	142	137	5	235	209	26	170	136	34	142	71	71
평택시	1,046	902	144	13	13	0	175	172	3	193	189	4	258	244	14	222	189	33	185	95	90

제4절 · 재외선거인명부등 확정 현황

(단위 : 명)

구분	계			18~19세			20대			30대			40대			50대			60대이상		
	계	국외	재외	계	국외	재외	계	국외	재외	계	국외	재외	계	국외	재외	계	국외	재외	계	국외	재외
양주시	489	446	43	1	1	0	79	78	1	88	86	2	131	126	5	105	87	18	85	68	17
동두천시	194	145	49	0	0	0	18	18	0	33	32	1	47	43	4	38	27	11	58	25	33
안산시 상록구	864	773	91	6	6	0	147	143	4	169	159	10	209	201	8	202	174	28	131	90	41
안산시 단원구	333	280	53	3	3	0	60	58	2	61	57	4	89	74	15	76	62	14	44	26	18
고양시 덕양구	1,850	1,656	194	18	18	0	258	254	4	346	334	12	484	458	26	433	386	47	311	206	105
고양시 일산동구	1,236	1,103	133	11	11	0	179	178	1	229	218	11	299	286	13	294	244	50	224	166	58
고양시 일산서구	1,247	1,099	148	12	12	0	224	214	10	208	199	9	247	237	10	341	280	61	215	157	58
과천시	508	440	68	3	3	0	91	87	4	103	100	3	122	113	9	102	85	17	87	52	35
의왕시	545	488	57	6	6	0	85	84	1	107	104	3	140	132	8	112	100	12	95	62	33
구리시	572	503	69	6	6	0	83	81	2	89	87	2	162	155	7	153	124	29	79	50	29
남양주시	1,841	1,684	157	25	25	0	301	297	4	306	298	8	509	481	28	418	371	47	282	212	70
오산시	411	384	27	3	3	0	60	60	0	72	69	3	126	122	4	105	92	13	45	38	7
화성시 갑	911	824	87	8	8	0	137	137	0	169	165	4	286	275	11	188	166	22	123	73	50
화성시 을	1,165	1,152	13	15	15	0	181	181	0	247	245	2	448	445	3	185	183	2	89	83	6
시흥시	935	865	70	6	6	0	141	140	1	194	188	6	246	236	10	216	189	27	132	106	26
군포시	827	731	96	6	6	0	112	109	3	168	161	7	220	210	10	205	173	32	116	72	44
하남시	1,022	964	58	14	13	1	162	161	1	208	205	3	333	326	7	189	165	24	116	94	22

PART 01

PART 02

PART 03

통계로 본 제22대 국회의원 재외선거

PART 04 · 통계로 본 제22대 국회의원 재외선거

(단위 : 명)

구분	계			18~19세			20대			30대			40대			50대			60대이상		
	계	국외	재외	계	국외	재외	계	국외	재외	계	국외	재외	계	국외	재외	계	국외	재외	계	국외	재외
파주시	1,258	1,131	127	12	11	1	203	200	3	189	185	4	395	380	15	284	248	36	175	107	68
여주시	215	189	26	0	0	0	32	28	4	39	38	1	62	60	2	43	34	9	39	29	10
이천시	441	393	48	6	6	0	75	75	0	94	90	4	126	118	8	91	75	16	49	29	20
용인시 처인구	583	527	56	5	5	0	91	91	0	106	103	3	158	152	6	127	111	16	96	65	31
용인시 수지구	1,648	1,500	148	26	26	0	230	228	2	232	224	8	543	525	18	389	323	66	228	174	54
용인시 기흥구	2,459	2,369	90	34	34	0	413	409	4	388	381	7	778	761	17	607	560	47	239	224	15
안성시	388	343	45	5	5	0	52	51	1	68	66	2	124	120	4	85	68	17	54	33	21
김포시	1,308	1,256	52	12	12	0	188	186	2	214	212	2	439	430	9	265	245	20	190	171	19
광주시	958	905	53	9	9	0	108	107	1	209	206	3	274	267	7	215	196	19	143	120	23
포천시	258	229	29	2	2	0	47	47	0	35	35	0	58	56	2	78	62	16	38	27	11
연천군	72	58	14	0	0	0	7	7	0	14	14	0	16	13	3	24	18	6	11	6	5
양평군	485	445	40	7	7	0	57	57	0	70	67	3	176	169	7	103	91	12	72	54	18
가평군	173	153	20	0	0	0	19	18	1	35	34	1	57	53	4	35	28	7	27	20	7
강원특별 자치도	2,650	2,332	318	20	20	0	399	390	9	573	558	15	689	646	43	553	463	90	416	255	161
춘천시	628	561	67	7	7	0	101	100	1	150	150	0	135	125	10	137	116	21	98	63	35
원주시	597	554	43	2	2	0	101	100	1	156	152	4	149	144	5	115	105	10	74	51	23
강릉시	347	305	42	4	4	0	56	54	2	68	63	5	101	95	6	72	62	10	46	27	19

제4절 · 재외선거인명부등 확정 현황

(단위 : 명)

구분	계			18~19세			20대			30대			40대			50대			60대이상		
	계	국외	재외	계	국외	재외	계	국외	재외	계	국외	재외	계	국외	재외	계	국외	재외	계	국외	재외
동해시	123	104	19	1	1	0	27	27	0	22	22	0	28	27	1	23	15	8	22	12	10
삼척시	80	64	16	0	0	0	12	12	0	20	20	0	15	12	3	21	16	5	12	4	8
태백시	65	45	20	0	0	0	11	9	2	6	5	1	22	18	4	10	7	3	16	6	10
정선군	41	33	8	1	1	0	6	6	0	7	5	2	16	13	3	9	8	1	2	0	2
속초시	112	98	14	0	0	0	11	11	0	24	23	1	26	26	0	28	23	5	23	15	8
고성군	43	35	8	0	0	0	6	5	1	7	7	0	11	10	1	11	9	2	8	4	4
양양군	44	41	3	0	0	0	8	7	1	9	9	0	10	10	0	6	6	0	11	9	2
인제군	37	33	4	0	0	0	9	9	0	10	9	1	9	9	0	4	3	1	5	3	2
홍천군	129	111	18	2	2	0	8	7	1	20	20	0	48	43	5	31	26	5	20	13	7
횡성군	115	104	11	0	0	0	8	8	0	15	15	0	45	44	1	28	25	3	19	12	7
영월군	57	50	7	0	0	0	7	7	0	10	10	0	10	10	0	13	12	1	17	11	6
평창군	92	79	13	2	2	0	12	12	0	15	15	0	26	25	1	22	12	10	15	13	2
화천군	33	27	6	0	0	0	2	2	0	9	9	0	5	4	1	8	7	1	9	5	4
양구군	34	28	6	0	0	0	6	6	0	5	5	0	10	9	1	7	6	1	6	2	4
철원군	73	60	13	1	1	0	8	8	0	20	19	1	23	22	1	8	5	3	13	5	8
충청 북도	2,615	2,239	376	22	22	0	355	342	13	507	489	18	796	747	49	522	435	87	413	204	209
청주시 상당구	326	287	39	3	3	0	48	47	1	74	72	2	86	79	7	70	58	12	45	28	17

PART 01

PART 02

PART 03

통계로 본 제22대 국회의원 재외선거

(단위 : 명)

구분	계			18~19세			20대			30대			40대			50대			60대이상		
	계	국외	재외	계	국외	재외	계	국외	재외	계	국외	재외	계	국외	재외	계	국외	재외	계	국외	재외
청주시 서원구	327	294	33	5	5	0	61	59	2	65	63	2	96	92	4	65	54	11	35	21	14
청주시 흥덕구	481	448	33	4	4	0	68	68	0	113	111	2	143	141	2	91	83	8	62	41	21
청주시 청원구	319	275	44	2	2	0	45	42	3	59	58	1	101	98	3	65	53	12	47	22	25
충주시	330	281	49	3	3	0	28	26	2	58	55	3	118	111	7	81	64	17	42	22	20
제천시	171	153	18	1	1	0	29	27	2	30	30	0	57	55	2	26	22	4	28	18	10
단양군	59	52	7	0	0	0	13	13	0	5	5	0	17	16	1	14	12	2	10	6	4
영동군	106	51	55	1	1	0	6	6	0	13	9	4	23	16	7	18	14	4	45	5	40
보은군	63	39	24	0	0	0	5	5	0	4	3	1	14	12	2	17	13	4	23	6	17
옥천군	93	62	31	1	1	0	8	8	0	9	8	1	33	27	6	19	13	6	23	5	18
음성군	141	126	15	0	0	0	14	12	2	25	25	0	53	50	3	27	24	3	22	15	7
진천군	89	83	6	2	2	0	13	13	0	30	30	0	18	18	0	14	12	2	12	8	4
괴산군	63	50	13	0	0	0	11	10	1	8	6	2	25	23	2	8	7	1	11	4	7
증평군	47	38	9	0	0	0	6	6	0	14	14	0	12	9	3	7	6	1	8	3	5
충청 남도	3,710	3,171	539	43	40	3	503	476	27	706	673	33	1,103	1,032	71	751	629	122	604	321	283
천안시 서북구	351	293	58	0	0	0	71	67	4	67	61	6	93	83	10	74	54	20	46	28	18
천안시 동남구	841	770	71	7	7	0	129	127	2	179	179	0	246	234	12	177	157	20	103	66	37
공주시	267	211	56	2	2	0	25	21	4	50	49	1	76	73	3	50	35	15	64	31	33

제4절 · 재외선거인명부등 확정 현황

(단위 : 명)

구분	계			18~19세			20대			30대			40대			50대			60대이상		
	계	국외	재외	계	국외	재외	계	국외	재외	계	국외	재외	계	국외	재외	계	국외	재외	계	국외	재외
보령시	159	135	24	4	4	0	13	13	0	30	29	1	57	52	5	31	27	4	24	10	14
아산시	518	474	44	8	7	1	77	77	0	91	89	2	173	170	3	107	97	10	62	34	28
서산시	239	217	22	5	5	0	42	39	3	44	42	2	68	66	2	42	38	4	38	27	11
태안군	100	93	7	3	3	0	12	12	0	15	15	0	39	37	2	22	20	2	9	6	3
금산군	89	65	24	0	0	0	10	10	0	14	14	0	21	19	2	20	11	9	24	11	13
논산시	200	142	58	4	2	2	17	14	3	31	25	6	46	42	4	54	41	13	48	18	30
계룡시	112	106	6	1	1	0	15	15	0	19	19	0	42	42	0	20	18	2	15	11	4
당진시	200	163	37	2	2	0	20	19	1	37	33	4	55	50	5	41	36	5	45	23	22
부여군	133	83	50	1	1	0	10	9	1	24	19	5	35	27	8	17	15	2	46	12	34
서천군	132	107	25	1	1	0	11	10	1	22	19	3	42	40	2	30	25	5	26	12	14
홍성군	156	130	26	2	2	0	22	16	6	34	32	2	51	46	5	27	21	6	20	13	7
청양군	50	41	9	0	0	0	4	3	1	14	13	1	14	14	0	7	6	1	11	5	6
예산군	163	141	22	3	3	0	25	24	1	35	35	0	45	37	8	32	28	4	23	14	9
전북특별자치도	2,939	2,468	471	32	31	1	409	394	15	490	466	24	842	773	69	726	569	157	440	235	205
전주시완산구	696	645	51	6	5	1	119	119	0	115	113	2	211	198	13	160	145	15	85	65	20
전주시덕진구	397	344	53	5	5	0	62	62	0	89	88	1	108	95	13	92	70	22	41	24	17
군산시	358	288	70	5	5	0	56	53	3	68	63	5	101	97	4	74	49	25	54	21	33

PART 01

PART 02

PART 03

통계로 본 제22대 국회의원 재외선거

PART 04 · 통계로 본 제22대 국회의원 재외선거

(단위 : 명)

구분	계			18~19세			20대			30대			40대			50대			60대이상		
	계	국외	재외	계	국외	재외	계	국외	재외	계	국외	재외	계	국외	재외	계	국외	재외	계	국외	재외
익산시	433	363	70	3	3	0	64	60	4	69	63	6	96	92	4	122	93	29	79	52	27
정읍시	164	128	36	3	3	0	24	24	0	19	18	1	50	44	6	36	24	12	32	15	17
남원시	128	105	23	2	2	0	12	12	0	16	14	2	51	48	3	30	22	8	17	7	10
김제시	140	108	32	1	1	0	9	9	0	23	23	0	36	34	2	40	28	12	31	13	18
완주군	157	137	20	2	2	0	18	17	1	29	28	1	50	43	7	33	31	2	25	16	9
진안군	57	46	11	0	0	0	6	6	0	10	9	1	14	13	1	22	18	4	5	0	5
무주군	49	37	12	0	0	0	2	2	0	5	3	2	17	16	1	14	13	1	11	3	8
장수군	57	41	16	0	0	0	9	5	4	9	9	0	17	13	4	14	11	3	8	3	5
임실군	68	53	15	2	2	0	4	4	0	11	11	0	24	21	3	15	12	3	12	3	9
순창군	72	41	31	0	0	0	5	4	1	9	8	1	15	12	3	30	16	14	13	1	12
고창군	89	73	16	3	3	0	10	10	0	13	11	2	29	27	2	22	18	4	12	4	8
부안군	74	59	15	0	0	0	9	7	2	5	5	0	23	20	3	22	19	3	15	8	7
전라 남도	3,002	2,063	939	25	25	0	399	375	24	488	432	56	704	597	107	618	433	185	768	201	567
목포시	270	227	43	1	1	0	46	42	4	55	52	3	70	61	9	53	43	10	45	28	17
여수시	371	277	94	2	2	0	57	52	5	56	49	7	109	96	13	63	48	15	84	30	54
순천시	402	304	98	4	4	0	66	63	3	79	73	6	91	75	16	89	63	26	73	26	47
나주시	216	159	57	5	5	0	21	21	0	32	29	3	57	52	5	49	36	13	52	16	36

제4절 · 재외선거인명부등 확정 현황

(단위 : 명)

구분	계			18~19세			20대			30대			40대			50대			60대이상		
	계	국외	재외	계	국외	재외	계	국외	재외	계	국외	재외	계	국외	재외	계	국외	재외	계	국외	재외
광양시	257	216	41	1	1	0	57	55	2	54	53	1	64	60	4	37	34	3	44	13	31
담양군	122	90	32	1	1	0	34	33	1	25	18	7	18	16	2	17	13	4	27	9	18
장성군	70	52	18	1	1	0	7	7	0	6	6	0	19	15	4	22	19	3	15	4	11
곡성군	85	48	37	0	0	0	8	7	1	16	15	1	11	8	3	24	12	12	26	6	20
구례군	63	43	20	1	1	0	5	5	0	10	9	1	16	14	2	14	11	3	17	3	14
고흥군	107	56	51	0	0	0	6	6	0	12	11	1	26	16	10	19	11	8	44	12	32
보성군	111	54	57	0	0	0	3	3	0	16	10	6	26	24	2	20	11	9	46	6	40
회선군	81	61	20	1	1	0	11	11	0	11	9	2	19	18	1	22	15	7	17	7	10
장흥군	80	38	42	0	0	0	8	7	1	5	5	0	13	11	2	20	9	11	34	6	28
강진군	89	40	49	2	2	0	6	4	2	13	13	0	21	15	6	14	5	9	33	1	32
완도군	71	54	17	1	1	0	5	4	1	12	10	2	19	16	3	20	17	3	14	6	8
해남군	104	58	46	0	0	0	7	7	0	17	12	5	19	16	3	19	13	6	42	10	32
진도군	66	25	41	0	0	0	4	3	1	11	9	2	11	7	4	12	4	8	28	2	26
영암군	97	52	45	1	1	0	16	15	1	11	11	0	19	12	7	20	12	8	30	1	29
무안군	130	85	45	1	1	0	18	18	0	23	20	3	25	21	4	29	19	10	34	6	28
영광군	72	58	14	2	2	0	5	4	1	11	11	0	19	17	2	21	18	3	14	6	8
함평군	71	35	36	0	0	0	5	5	0	3	3	0	17	16	1	18	9	9	28	2	26

PART 01

PART 02

PART 03

통계로 본 제22대 국회의원 재외선거

(단위 : 명)

구분	계			18~19세			20대			30대			40대			50대			60대이상		
	계	국외	재외	계	국외	재외	계	국외	재외	계	국외	재외	계	국외	재외	계	국외	재외	계	국외	재외
신안군	67	31	36	1	1	0	4	3	1	10	4	6	15	11	4	16	11	5	21	1	20
경상북도	5,797	3,300	2,497	41	34	7	545	461	84	874	744	130	1,404	1,117	287	1,076	667	409	1,857	277	1,580
포항시 북구	479	373	106	3	3	0	38	36	2	101	97	4	144	137	7	82	57	25	111	43	68
포항시 남구	365	309	56	2	2	0	53	53	0	73	71	2	109	101	8	68	55	13	60	27	33
울릉군	10	6	4	0	0	0	1	1	0	3	3	0	1	0	1	2	0	2	3	2	1
경주시	584	370	214	6	6	0	58	51	7	90	74	16	136	116	20	118	88	30	176	35	141
김천시	409	194	215	3	1	2	33	28	5	55	41	14	84	54	30	85	46	39	149	24	125
안동시	322	191	131	1	1	0	29	24	5	55	46	9	87	73	14	60	38	22	90	9	81
구미시	608	457	151	7	7	0	74	72	2	102	94	8	192	173	19	98	76	22	135	35	100
영주시	134	100	34	0	0	0	18	16	2	21	20	1	39	36	3	36	24	12	20	4	16
영천시	215	105	110	1	0	1	11	9	2	28	25	3	59	43	16	34	23	11	82	5	77
상주시	312	138	174	1	1	0	31	19	12	35	25	10	76	49	27	62	38	24	107	6	101
문경시	172	99	73	2	1	1	5	5	0	26	24	2	42	30	12	40	27	13	57	12	45
예천군	161	77	84	0	0	0	16	11	5	16	9	7	40	30	10	32	13	19	57	14	43
경산시	501	378	123	6	5	1	77	71	6	103	95	8	136	124	12	91	62	29	88	21	67
청도군	195	64	131	3	3	0	14	10	4	18	11	7	26	20	6	31	17	14	103	3	100
고령군	167	40	127	1	0	1	13	6	7	17	12	5	28	14	14	26	4	22	82	4	78

제4절 · 재외선거인명부등 확정 현황

(단위 : 명)

구분	계			18~19세			20대			30대			40대			50대			60대이상		
	계	국외	재외	계	국외	재외	계	국외	재외	계	국외	재외	계	국외	재외	계	국외	재외	계	국외	재외
성주군	167	46	121	0	0	0	11	7	4	20	14	6	26	9	17	28	8	20	82	8	74
칠곡군	218	116	102	1	1	0	19	17	2	32	26	6	46	35	11	43	28	15	77	9	68
의성군	424	68	356	1	1	0	13	2	11	30	13	17	70	24	46	72	22	50	238	6	232
청송군	93	32	61	1	0	1	11	6	5	7	7	0	16	9	7	16	7	9	42	3	39
영양군	47	22	25	1	1	0	5	3	2	9	8	1	5	4	1	8	6	2	19	0	19
영덕군	85	38	47	1	1	0	5	5	0	12	9	3	17	14	3	14	9	5	36	0	36
봉화군	56	40	16	0	0	0	5	5	0	13	13	0	12	10	2	13	10	3	13	2	11
울진군	73	37	36	0	0	0	5	4	1	8	7	1	13	12	1	17	9	8	30	5	25
경상남도	7,738	4,266	3,472	46	36	10	870	738	132	1,176	988	188	1,737	1,355	382	1,342	785	557	2,567	364	2,203
창원시 의창구	385	263	122	5	5	0	51	48	3	71	68	3	97	84	13	69	37	32	92	21	71
창원시 성산구	443	368	75	7	7	0	79	79	0	117	111	6	122	105	17	58	46	12	60	20	40
창원시 마산합포구	542	254	288	0	0	0	42	27	15	65	53	12	123	92	31	112	59	53	200	23	177
창원시 마산회원구	296	226	70	3	2	1	30	28	2	56	49	7	98	89	9	59	46	13	50	12	38
창원시 진해구	403	307	96	3	3	0	83	76	7	77	75	2	107	95	12	62	42	20	71	16	55
진주시	781	412	369	3	2	1	83	76	7	126	100	26	167	124	43	124	77	47	278	33	245
통영시	150	105	45	0	0	0	16	14	2	28	26	2	48	40	8	27	20	7	31	5	26
고성군	306	72	234	0	0	0	26	15	11	27	12	15	43	18	25	44	9	35	166	18	148

PART 01

PART 02

PART 03

통계로 본 제22대 국회의원 재외선거

(단위 : 명)

구분	계			18~19세			20대			30대			40대			50대			60대이상		
	계	국외	재외	계	국외	재외	계	국외	재외	계	국외	재외	계	국외	재외	계	국외	재외	계	국외	재외
사천시	284	125	159	0	0	0	35	25	10	34	31	3	41	30	11	55	27	28	119	12	107
김해시	870	667	203	7	6	1	158	148	10	173	158	15	200	171	29	169	134	35	163	50	113
밀양시	316	127	189	3	1	2	23	18	5	40	26	14	53	39	14	56	28	28	141	15	126
거제시	327	280	47	2	2	0	49	49	0	60	59	1	109	102	7	53	49	4	54	19	35
의령군	249	21	228	1	0	1	13	1	12	10	2	8	31	9	22	41	7	34	153	2	151
함안군	338	73	265	1	1	0	20	12	8	25	9	16	53	28	25	46	10	36	193	13	180
창녕군	244	67	177	1	1	0	11	8	3	25	11	14	46	27	19	46	13	33	115	7	108
양산시	588	514	74	5	4	1	76	73	3	120	116	4	177	172	5	109	97	12	101	52	49
하동군	162	85	77	0	0	0	12	12	0	18	16	2	35	26	9	34	24	10	63	7	56
남해군	192	71	121	1	0	1	7	2	5	20	12	8	35	27	8	44	20	24	85	10	75
함양군	155	56	99	0	0	0	9	6	3	17	14	3	31	18	13	18	9	9	80	9	71
산청군	160	46	114	1	1	0	14	6	8	18	9	9	31	13	18	21	8	13	75	9	66
거창군	276	72	204	2	1	1	16	8	8	25	17	8	52	26	26	51	15	36	130	5	125
합천군	271	55	216	1	0	1	17	7	10	24	14	10	38	20	18	44	8	36	147	6	141
제주특별자치도	3,083	1,107	1,976	26	21	5	328	233	95	353	232	121	520	299	221	507	192	315	1,349	130	1,219
제주시	2,205	772	1,433	19	14	5	239	174	65	240	154	86	371	217	154	351	130	221	985	83	902
서귀포시	878	335	543	7	7	0	89	59	30	113	78	35	149	82	67	156	62	94	364	47	317



PART 04 통계로 본 제22대 국회의원 재외선거

제5절

재외선거 현황

제5절

재외투표 현황

01 _ 재외투표소 설치 현황

연번	재외공관명	재외투표소명	투표장소(주소)	투표기간 (운영시간)	비고
1	네팔 대사관	네팔대사관 재외투표소	네팔대사관 1층 대강당	3. 27. ~ 4. 1. [6일] (08시 ~ 17시)	
2	뉴질랜드 대사관	뉴질랜드대사관 재외투표소	뉴질랜드대사관 11층 회의실	3. 27. ~ 4. 1. [6일] (08시 ~ 17시)	
3	오클랜드 분관	오클랜드분관 재외투표소	오클랜드분관 12층 대회의실	3. 27. ~ 4. 1. [6일] (08시 ~ 17시)	
4	타이베이 대표부	타이베이대표부 재외투표소	타이베이대표부 15층 대회의실	3. 27. ~ 4. 1. [6일] (08시 ~ 17시)	
5	동티모르 대사관	동티모르대사관 재외투표소	동티모르대사관 1층 민원실	3. 29. ~ 4. 1. [4일] (08시 ~ 17시)	
6	라오 대사관	라오대사관 재외투표소	라오대사관 1층 강당	3. 27. ~ 4. 1. [6일] (08시 ~ 17시)	
7	말레이시아 대사관	말레이시아대사관 재외투표소	말레이시아대사관 1층 강당	3. 27. ~ 4. 1. [6일] (08시 ~ 17시)	
8	코타키나발루 분관	코타키나발루분관 재외투표소	코타키나발루분관 7층 민원실	3. 27. ~ 4. 1. [6일] (08시 ~ 17시)	
9	몽골 대사관	몽골대사관 재외투표소	몽골대사관 1층 대강당	3. 27. ~ 4. 1. [6일] (08시 ~ 17시)	
10	미얀마 대사관	미얀마대사관 재외투표소	미얀마대사관 별관 2층 다목적실	3. 27. ~ 4. 1. [6일] (08시 ~ 17시)	

제5절 · 재외투표 현황

연번	재외공관명	재외투표소명	투표장소(주소)	투표기간 (운영시간)	비고
11	방글라데시 대사관	방글라데시대사관 재외투표소	방글라데시대사관 1층 대회의실	3. 27. ~ 4. 1. [6일] (08시 ~ 17시)	
12	베트남 대사관	베트남대사관 재외투표소	베트남대사관 영사동 3층 다목적실	3. 27. ~ 4. 1. [6일] (08시 ~ 17시)	
13		베트남대사관 끼우저이 재외투표소	하노이한국국제학교 1층 바다마루	3. 30. ~ 3. 31. [2일] (08시 ~ 17시)	공관의 추가투표소
14		베트남대사관 하이퐁 재외투표소	선플라워 인터내셔널 빌리지 1층 아이리스실	3. 29. ~ 3. 31. [3일] (08시 ~ 17시)	공관의 추가투표소
15	다낭 총영사관	다낭총영사관 재외투표소	다낭총영사관 4층 민원실	3. 27. ~ 4. 1. [6일] (08시 ~ 17시)	
16	호치민 총영사관	호치민총영사관 재외투표소	호치민총영사관 민원동 3층 회의실	3. 27. ~ 4. 1. [6일] (08시 ~ 17시)	
17		호치민총영사관 푸미흥 재외투표소	호치민한국국제학교 1층 신한정보관	3. 29. ~ 3. 31. [3일] (08시 ~ 17시)	공관의 추가투표소
18		호치민총영사관 빈증성 재외투표소	빈증성한인상공인협의회 3층 사무실	3. 29. ~ 3. 31. [3일] (08시 ~ 17시)	공관의 추가투표소
19	브루나이 대사관	브루나이대사관 재외투표소	브루나이대사관 1층 다목적홀	3. 29. ~ 4. 1. [4일] (08시 ~ 17시)	
20	스리랑카 대사관	스리랑카대사관 재외투표소	스리랑카대사관 1층 회의실	3. 27. ~ 4. 1. [6일] (08시 ~ 17시)	
21	싱가포르 대사관	싱가포르대사관 재외투표소	싱가포르대사관 8층 회의실	3. 27. ~ 4. 1. [6일] (08시 ~ 17시)	
22	인도 대사관	인도대사관 재외투표소	인도대사관 1층 다목적홀	3. 27. ~ 4. 1. [6일] (08시 ~ 17시)	
23	뭄바이 총영사관	뭄바이총영사관 재외투표소	뭄바이총영사관 12층 다목적실	3. 27. ~ 4. 1. [6일] (08시 ~ 17시)	
24	첸나이 총영사관	첸나이총영사관 재외투표소	첸나이총영사관 5층 회의실	3. 27. ~ 4. 1. [6일] (08시 ~ 17시)	
25	인도네시아 대사관	인도네시아대사관 재외투표소	인도네시아대사관 1층 대강당	3. 27. ~ 4. 1. [6일] (08시 ~ 17시)	
26	발리 분관	발리분관 재외투표소	발리분관 1층 메인홀	3. 29. ~ 4. 1. [4일] (08시 ~ 17시)	
27	일본 대사관	일본대사관 재외투표소	민단한국중앙회관 8층 민원실	3. 27. ~ 4. 1. [6일] (08시 ~ 17시)	대체 투표소

PART 01

PART 02

PART 03

통계로 본 제22대 국회의원 재외선거

연번	재외공관명	재외투표소명	투표장소(주소)	투표기간 (운영시간)	비고
28	일본 대사관	일본대사관 신주쿠 재외투표소	한국문화원 1층 전시장	3. 29. ~ 3. 31. [3일] (08시 ~ 17시)	공관의 추가투표소
29		일본대사관 우에노 재외투표소	재일한국인귀금속협회 3층 회의실	3. 29. ~ 3. 31. [3일] (08시 ~ 17시)	공관의 추가투표소
30		일본대사관 사이타마 재외투표소	사이타마한국회관 3층 회의실	3. 29. ~ 3. 31. [3일] (08시 ~ 17시)	공관의 추가투표소
31	고베 총영사관	고베총영사관 재외투표소	고베총영사관 지하1층 다목적실	3. 27. ~ 4. 1. [6일] (08시 ~ 17시)	
32		고베총영사관 오카야마 재외투표소	오카야마한인회관 4층 다목적실	3. 29. ~ 3. 31. [3일] (08시 ~ 17시)	공관의 추가투표소
33	나고야 총영사관	나고야총영사관 재외투표소	나고야총영사관 1층 로비	3. 27. ~ 4. 1. [6일] (08시 ~ 17시)	
34		나고야총영사관 미카와 재외투표소	오카자키민단 2층 강당	3. 29. ~ 3. 31. [3일] (08시 ~ 17시)	공관의 추가투표소
35	니가타 총영사관	니가타총영사관 재외투표소	니가타총영사관 8층 회의실	3. 27. ~ 4. 1. [6일] (08시 ~ 17시)	
36	삿포르 총영사관	삿포르총영사관 재외투표소	삿포르총영사관 1층 무궁화홀	3. 27. ~ 4. 1. [6일] (08시 ~ 17시)	
37	센다이 총영사관	센다이총영사관 재외투표소	센다이총영사관 1.5층 다목적홀	3. 27. ~ 4. 1. [6일] (08시 ~ 17시)	
38	오사카 총영사관	오사카총영사관 재외투표소	오사카총영사관 1층 로비	3. 27. ~ 4. 1. [6일] (08시 ~ 17시)	
39		오사카총영사관 이쿠노 재외투표소	민단이쿠노미나미지부 1층 사무실	3. 29. ~ 3. 31. [3일] (08시 ~ 17시)	공관의 추가투표소
40		오사카총영사관 교토 재외투표소	민단교토부본부 3층 강당	3. 29. ~ 3. 31. [3일] (08시 ~ 17시)	공관의 추가투표소
41		오사카총영사관 와카야마 재외투표소	민단와카야마현본부 1층 사무실	3. 29. ~ 3. 31. [3일] (08시 ~ 17시)	공관의 추가투표소
42	요코하마 총영사관	요코하마총영사관 재외투표소	요코하마총영사관 1층 로비	3. 27. ~ 4. 1. [6일] (08시 ~ 17시)	
43		요코하마총영사관 츠루야 재외투표소	민단빌딩 7층 회의실	3. 29. ~ 3. 31. [3일] (08시 ~ 17시)	공관의 추가투표소
44	후쿠오카 총영사관	후쿠오카총영사관 재외투표소	후쿠오카총영사관 1층 로비	3. 27. ~ 4. 1. [6일] (08시 ~ 17시)	

제5절 · 재외투표 현황

연번	재외공관명	재외투표소명	투표장소(주소)	투표기간 (운영시간)	비고
45	히로시마 총영사관	히로시마총영사관 재외투표소	히로시마총영사관 지하1층 대강당	3. 27. ~ 4. 1. [6일] (08시 ~ 17시)	
46	중국대사관	중국대사관 재외투표소	중국대사관 경제부 1층 다목적실	3. 27. ~ 4. 1. [6일] (08시 ~ 17시)	
47	광저우 총영사관	광저우총영사관 재외투표소	광저우총영사관 1층 다목적홀	3. 27. ~ 4. 1. [6일] (08시 ~ 17시)	
48	상하이 총영사관	상하이총영사관 재외투표소	상하이총영사관 1층 강당	3. 27. ~ 4. 1. [6일] (08시 ~ 17시)	
49	선양 총영사관	선양총영사관 재외투표소	선양총영사관 1층 민원실	3. 27. ~ 4. 1. [6일] (08시 ~ 17시)	
50	시안 총영사관	시안총영사관 재외투표소	시안총영사관 19층 민원실	3. 27. ~ 4. 1. [6일] (08시 ~ 17시)	
51	우한 총영사관	우한총영사관 재외투표소	우한총영사관 4층 다목적홀	3. 27. ~ 4. 1. [6일] (08시 ~ 17시)	
52	청두 총영사관	청두총영사관 재외투표소	청두총영사관 14층 민원실	3. 27. ~ 4. 1. [6일] (08시 ~ 17시)	
53	칭다오 총영사관	칭다오총영사관 재외투표소	칭다오총영사관 1층 홍보관	3. 27. ~ 4. 1. [6일] (08시 ~ 17시)	
54	홍콩 총영사관	홍콩총영사관 재외투표소	홍콩총영사관 5층 강당	3. 27. ~ 4. 1. [6일] (08시 ~ 17시)	
55	다렌 출장소	다렌출장소 재외투표소	다렌출장소 33층 회의실	3. 27. ~ 4. 1. [6일] (08시 ~ 17시)	
56	캄보디아 대사관	캄보디아대사관 재외투표소	캄보디아대사관 1층 다목적홀	3. 27. ~ 4. 1. [6일] (08시 ~ 17시)	
57	시엠립 분관	시엠립분관 재외투표소	시엠립분관 2층 별실	3. 27. ~ 4. 1. [6일] (08시 ~ 17시)	
58	태국 대사관	태국대사관 재외투표소	태국대사관 2층 강당	3. 27. ~ 4. 1. [6일] (08시 ~ 17시)	
59	파키스탄 대사관	파키스탄대사관 재외투표소	파키스탄대사관 1층 영사민원실	3. 29. ~ 4. 1. [4일] (08시 ~ 17시)	
60	카라치 분관	카라치분관 재외투표소	카라치분관 1층 영사민원실	3. 29. ~ 4. 1. [4일] (08시 ~ 17시)	
61	파푸아뉴기니 대사관	파푸아뉴기니대사관 재외투표소	파푸아뉴기니대사관 4층 회의실	3. 27. ~ 4. 1. [6일] (08시 ~ 17시)	

PART 01

PART 02

PART 03

투표로 본 제22대 국회의원 재외선거

연번	재외공관명	재외투표소명	투표장소(주소)	투표기간 (운영시간)	비고
62	피지 대사관	피지대사관 재외투표소	피지대사관 8층 민원실	3. 27. ~ 4. 1. [6일] (08시 ~ 17시)	
63	필리핀 대사관	필리핀대사관 재외투표소	필리핀대사관 2층 다목적홀	3. 27. ~ 4. 1. [6일] (08시 ~ 17시)	
64	세부 분관	세부분관 재외투표소	세부분관 11층 회의실	3. 27. ~ 4. 1. [6일] (08시 ~ 17시)	
65	호주 대사관	호주대사관 재외투표소	호주대사관 별관 1층 대회의실	3. 27. ~ 4. 1. [6일] (08시 ~ 17시)	
66	시드니 총영사관	시드니총영사관 재외투표소	시드니총영사관 10층 대회의실	3. 27. ~ 4. 1. [6일] (08시 ~ 17시)	
67		시드니총영사관 스트라스 필드 재외투표소	라트비안하우스 1층 강당	3. 29. ~ 3. 31. [3일] (08시 ~ 17시)	공관의 추가투표소
68	멜번분관	멜번분관 재외투표소	멜번분관 10층 민원실	3. 27. ~ 4. 1. [6일] (08시 ~ 17시)	
69	브리즈번 출장소	브리즈번출장소 재외투표소	브리즈번출장소 1층 대회의실	3. 27. ~ 4. 1. [6일] (08시 ~ 17시)	
70	과테말라 대사관	과테말라대사관 재외투표소	과테말라대사관 7층 영사민원실	3. 27. ~ 4. 1. [6일] (08시 ~ 17시)	
71	니카라과 대사관	니카라과대사관 재외투표소	니카라과대사관 1층 이벤트홀	3. 29. ~ 4. 1. [4일] (08시 ~ 17시)	
72	도미니카 대사관	도미니카대사관 재외투표소	도미니카대사관 1층 다목적실	3. 27. ~ 4. 1. [6일] (08시 ~ 17시)	
73	멕시코 대사관	멕시코대사관 재외투표소	멕시코대사관 1층 영사과 회의실	3. 27. ~ 4. 1. [6일] (08시 ~ 17시)	
74	미국	미국대사관 재외투표소	코리안커뮤니티센터(KCC) 2층 대강당	3. 27. ~ 4. 1. [6일] (08시 ~ 17시)	대체 투표소
75		미국대사관 엘리콧시티 재외투표소	메릴랜드한인회 사무실 2층 회의실	3. 29. ~ 3. 31. [3일] (08시 ~ 17시)	공관의 추가투표소
76	뉴욕 총영사관	뉴욕총영사관 재외투표소	뉴욕총영사관 8층 회의실	3. 27. ~ 4. 1. [6일] (08시 ~ 17시)	
77		뉴욕총영사관 베이사이드 재외투표소	뉴욕한인봉사센터 1층 kcs강당	3. 29. ~ 3. 31. [3일] (08시 ~ 17시)	공관의 추가투표소
78		뉴욕총영사관 팰리세이드 파크 재외투표소	뉴저지한인회관 2층 사무실	3. 29. ~ 3. 31. [3일] (08시 ~ 17시)	공관의 추가투표소

제5절 · 재외투표 현황

연번	재외공관명	재외투표소명	투표장소(주소)	투표기간 (운영시간)	비고
79	뉴욕 총영사관	뉴욕총영사관 테너플라이 재외투표소	한인동포회관 2층 강의실	3. 29. ~ 3. 31. [3일] (08시 ~ 17시)	공관의 추가투표소
80	로스앤젤레스 총영사관	로스앤젤레스총영사관 재외투표소	로스앤젤레스총영사관 2층 다목적실	3. 27. ~ 4. 1. [6일] (08시 ~ 17시)	
81		로스앤젤레스총영사관 오렌지카운티 재외투표소	오렌지카운티한인회관 1층 강당	3. 29. ~ 3. 31. [3일] (08시 ~ 17시)	공관의 추가투표소
82		로스앤젤레스총영사관 샌디에고카운티 재외투표소	샌디에고카운티한인회관 2층 다목적실	3. 29. ~ 3. 31. [3일] (08시 ~ 17시)	공관의 추가투표소
83		로스앤젤레스총영사관 마리코파카운티 재외투표소	아시아나마켓 1층 다목적실	3. 29. ~ 3. 31. [3일] (08시 ~ 17시)	공관의 추가투표소
84	보스턴 총영사관	보스턴총영사관 재외투표소	보스턴총영사관 1층 갤러리	3. 27. ~ 4. 1. [6일] (08시 ~ 17시)	
85		보스턴총영사관 우번 재외투표소	매사추세츠한인회관 1층 사무실	3. 29. ~ 3. 31. [3일] (08시 ~ 17시)	공관의 추가투표소
86	샌프란시스코 총영사관	샌프란시스코총영사관 재외투표소	샌프란시스코총영사관 1층 리셉션홀	3. 27. ~ 4. 1. [6일] (08시 ~ 17시)	
87		샌프란시스코총영사관 산호세 재외투표소	KOTRA 실리콘밸리 무역관 1층 알래스카룸	3. 29. ~ 3. 31. [3일] (08시 ~ 17시)	공관의 추가투표소
88		샌프란시스코총영사관 새크라멘토 재외투표소	한인교육문화회관 1층 대강당	3. 29. ~ 3. 31. [3일] (08시 ~ 17시)	공관의 추가투표소
89		샌프란시스코총영사관 콜로라도 재외투표소	DoubleTree by Hilton Denver- Aurora 1층 시에라룸	3. 29. ~ 3. 31. [3일] (08시 ~ 17시)	공관의 추가투표소
90	시애틀 총영사관	시애틀총영사관 재외투표소	시애틀총영사관 1층 다목적회의실	3. 27. ~ 4. 1. [6일] (08시 ~ 17시)	
91		시애틀총영사관 포틀랜드 재외투표소	오리건한인회관 1층 강당	3. 29. ~ 3. 31. [3일] (08시 ~ 17시)	공관의 추가투표소
92		시애틀총영사관 린우드 재외투표소	Best Western Alderwood 호텔 1층 미팅룸	3. 29. ~ 3. 31. [3일] (08시 ~ 17시)	공관의 추가투표소
93	시카고 총영사관	시카고총영사관 재외투표소	한울종합복지관 북부사무소 1층 회의실	3. 27. ~ 4. 1. [6일] (08시 ~ 17시)	대체 투표소
94		시카고총영사관 디트로이트 재외투표소	미시간한인문화회관 1층 강당	3. 29. ~ 3. 31. [3일] (08시 ~ 17시)	공관의 추가투표소
95		시카고총영사관 인디애나 폴리스 재외투표소	인디애나한인회관 1층 강당	3. 29. ~ 3. 31. [3일] (08시 ~ 17시)	공관의 추가투표소

PART 01

PART 02

PART 03

통계로 본 제22대 국회의원 재외선거

연번	재외공관명	재외투표소명	투표장소(주소)	투표기간 (운영시간)	비고
96	시카고 총영사관	시카고총영사관 세인트폴 재외투표소	미네소타한인회관 1층 회의실	3. 29. ~ 3. 31. [3일] (08시 ~ 17시)	공관의 추가투표소
97	애틀랜타 총영사관	애틀랜타총영사관 재외투표소	애틀랜타한인회관 1층 소연회장	3. 27. ~ 4. 1. [6일] (08시 ~ 17시)	대체 투표소
98		애틀랜타총영사관 몽고메리 재외투표소	몽고메리한인회관 1층 제3교실	3. 29. ~ 3. 31. [3일] (08시 ~ 17시)	공관의 추가투표소
99		애틀랜타총영사관 올랜도 재외투표소	우성식품 1층 다목적실	3. 29. ~ 3. 31. [3일] (08시 ~ 17시)	공관의 추가투표소
100		애틀랜타총영사관 랄리 재외투표소	랄리제일한인침례교회 1층 체육관	3. 29. ~ 3. 31. [3일] (08시 ~ 17시)	공관의 추가투표소
101	호놀룰루 총영사관	호놀룰루총영사관 재외투표소	호놀룰루총영사관 뒤편 1층	3. 27. ~ 4. 1. [6일] (08시 ~ 17시)	
102		호놀룰루총영사관 키아모쿠 재외투표소	하와이한인회관 1층 강당	3. 29. ~ 3. 31. [3일] (08시 ~ 17시)	공관의 추가투표소
103	휴스턴 총영사관	휴스턴총영사관 재외투표소	휴스턴한인회관 2층 한글학교교실	3. 27. ~ 4. 1. [6일] (08시 ~ 17시)	대체 투표소
104		휴스턴총영사관 오스틴 재외투표소	오스틴한인문화회관 1층 회의실	3. 29. ~ 3. 31. [3일] (08시 ~ 17시)	공관의 추가투표소
105	필라델피아 출장소	필라델피아출장소 재외투표소	필라델피아출장소 18층 회의실	3. 27. ~ 4. 1. [6일] (08시 ~ 17시)	
106		필라델피아출장소 첼튼햄 재외투표소	파시 에버그린센터 1층 회의실	3. 29. ~ 3. 31. [3일] (08시 ~ 17시)	공관의 추가투표소
107	앵커리지 출장소	앵커리지출장소 재외투표소	앵커리지출장소 6층 회의실	3. 29. ~ 4. 1. [4일] (08시 ~ 17시)	
108	하गत나 출장소	하गत나출장소 재외투표소	하गत나출장소 1층 민원실	3. 27. ~ 4. 1. [6일] (08시 ~ 17시)	
109	댈러스 출장소	댈러스출장소 재외투표소	댈러스출장소 4층 컨퍼런스룸	3. 27. ~ 4. 1. [6일] (08시 ~ 17시)	
110		댈러스출장소 댈러스 재외투표소	달라스한인문화센터 1층 아트홀	3. 29. ~ 3. 31. [3일] (08시 ~ 17시)	공관의 추가투표소
111	베네수엘라 대사관	베네수엘라대사관 재외투표소	베네수엘라대사관 9층 영사민원실	3. 29. ~ 4. 1. [4일] (08시 ~ 17시)	
112	볼리비아 대사관	볼리비아대사관 재외투표소	볼리비아대사관 3층 영사민원실	3. 27. ~ 4. 1. [6일] (08시 ~ 17시)	

제5절 · 재외투표 현황

연번	재외공관명	재외투표소명	투표장소(주소)	투표기간 (운영시간)	비고
113	브라질 대사관	브라질대사관 재외투표소	브라질대사관 1층 민원실	3. 27. ~ 4. 1. [6일] (08시 ~ 17시)	
114	상파울루 총영사관	상파울루총영사관 재외투표소	상파울루한국교육원 3층 회의실	3. 27. ~ 4. 1. [6일] (08시 ~ 17시)	대체 투표소
115	아르헨티나 대사관	아르헨티나대사관 재외투표소	아르헨티나한인상공인연합회 2층 강당	3. 27. ~ 4. 1. [6일] (08시 ~ 17시)	대체 투표소
116	에콰도르 대사관	에콰도르대사관 재외투표소	에콰도르대사관 4층 회의실	3. 28. ~ 4. 1. [5일] (08시 ~ 17시)	
117	엘살바도르 대사관	엘살바도르대사관 재외투표소	엘살바도르대사관 14층 영사민원실	3. 29. ~ 4. 1. [4일] (08시 ~ 17시)	
118	온두라스 대사관	온두라스대사관 재외투표소	온두라스대사관 15층 강당	3. 27. ~ 4. 1. [6일] (08시 ~ 17시)	
119	우루과이 대사관	우루과이대사관 재외투표소	우루과이대사관 10층 민원실	3. 29. ~ 4. 1. [4일] (08시 ~ 17시)	
120	킹스턴 분관	킹스턴분관 재외투표소	자메이카대사관 1층 민원실	3. 29. ~ 4. 1. [4일] (08시 ~ 17시)	
121	칠레 대사관	칠레대사관 재외투표소	재칠레한인회관 1층 사무실	3. 27. ~ 4. 1. [6일] (08시 ~ 17시)	대체 투표소
122	캐나다 대사관	캐나다대사관 재외투표소	캐나다대사관 1층 강당	3. 27. ~ 4. 1. [6일] (08시 ~ 17시)	
123	몬트리올 총영사관	몬트리올총영사관 재외투표소	몬트리올총영사관 36층 회의실	3. 27. ~ 4. 1. [6일] (08시 ~ 17시)	
124	밴쿠버 총영사관	밴쿠버총영사관 재외투표소	밴쿠버총영사관 16층 대회의실	3. 27. ~ 4. 1. [6일] (08시 ~ 17시)	
125		밴쿠버총영사관 켈거리 재외투표소	켈거리한인회관 1층 대강당	3. 29. ~ 3. 31. [3일] (08시 ~ 17시)	공관의 추가투표소
126	토론토 총영사관	토론토총영사관 재외투표소	토론토총영사관 지하1층 대회의실	3. 27. ~ 4. 1. [6일] (08시 ~ 17시)	
127		토론토총영사관 토론토 재외투표소	토론토한인회관 1층 대강당	3. 29. ~ 3. 31. [3일] (08시 ~ 17시)	공관의 추가투표소
128	코스타리카 대사관	코스타리카대사관 재외투표소	코스타리카대사관 1층 중앙홀	3. 27. ~ 4. 1. [6일] (08시 ~ 17시)	
129	콜롬비아 대사관	콜롬비아대사관 재외투표소	콜롬비아대사관 1층 강당	3. 29. ~ 4. 1. [4일] (08시 ~ 17시)	

PART 01

PART 02

PART 03

투표권 본 제22대 국회의원 재외선거

연번	재외공관명	재외투표소명	투표장소(주소)	투표기간 (운영시간)	비고
130	트리니다드토바고 대사관	트리니다드토바고대사관 재외투표소	트리니다드토바고 1층 민원실	3. 27. ~ 4. 1. [6일] (08시 ~ 17시)	
131	파나마 대사관	파나마대사관 재외투표소	파나마대사관 5층 대회의실	3. 29. ~ 4. 1. [4일] (08시 ~ 17시)	
132	파라과이 대사관	파라과이대사관 재외투표소	파라과이대사관 1층 회의실	3. 27. ~ 4. 1. [6일] (08시 ~ 17시)	
133	페루 대사관	페루대사관 재외투표소	페루대사관 1층 회의실	3. 27. ~ 4. 1. [6일] (08시 ~ 17시)	
134	그리스 대사관	그리스대사관 재외투표소	그리스대사관 19층 민원실	3. 29. ~ 4. 1. [4일] (08시 ~ 17시)	
135	네덜란드 대사관	네덜란드대사관 재외투표소	네덜란드대사관 1층 회의실	3. 27. ~ 4. 1. [6일] (08시 ~ 17시)	
136	노르웨이 대사관	노르웨이대사관 재외투표소	노르웨이대사관 1층 민원실	3. 29. ~ 4. 1. [4일] (08시 ~ 17시)	
137	덴마크 대사관	덴마크대사관 재외투표소	덴마크대사관 0층 K-갤러리	3. 27. ~ 4. 1. [6일] (08시 ~ 17시)	
138	독일 대사관	독일대사관 재외투표소	독일대사관 0층 대회의실	3. 27. ~ 4. 1. [6일] (08시 ~ 17시)	
139	프랑크푸르트 총영사관	프랑크푸르트총영사관 재외투표소	프랑크푸르트총영사관 12층 대회의실	3. 27. ~ 4. 1. [6일] (08시 ~ 17시)	
140	함부르크 총영사관	함부르크총영사관 재외투표소	함부르크총영사관 1층 회의실	3. 27. ~ 4. 1. [6일] (08시 ~ 17시)	
141	본분관	본분관 재외투표소	본분관 4층 대회의실	3. 27. ~ 4. 1. [6일] (08시 ~ 17시)	
142	라트비아 대사관	라트비아대사관 재외투표소	라트비아대사관 3층 회의실	3. 29. ~ 4. 1. [4일] (08시 ~ 17시)	
143	러시아 대사관	러시아대사관 재외투표소	러시아대사관 1층 강당	3. 27. ~ 4. 1. [6일] (08시 ~ 17시)	
144	블라디보스톡 총영사관	블라디보스톡총영사관 재외투표소	블라디보스톡총영사관 1층 민원실	3. 27. ~ 4. 1. [6일] (08시 ~ 17시)	
145	상트페테르부르크 총영사관	상트페테르부르크총영사관 재외투표소	상트페테르부르크총영사관 5층 강당	3. 27. ~ 4. 1. [6일] (08시 ~ 17시)	
146	이르쿠츠크 총영사관	이르쿠츠크총영사관 재외투표소	이르쿠츠크총영사관 3층 민원실	3. 29. ~ 4. 1. [4일] (08시 ~ 17시)	

제5절 · 재외투표 현황

연번	재외공관명	재외투표소명	투표장소(주소)	투표기간 (운영시간)	비고
147	유즈노사할린스크 출장소	유즈노사할린스크출장소 재외투표소	유즈노사할린스크출장소 1층 회의실	3. 29. ~ 4. 1. [4일] (08시 ~ 17시)	
148	루마니아 대사관	루마니아대사관 재외투표소	루마니아대사관 33층 민원실	3. 29. ~ 4. 1. [4일] (08시 ~ 17시)	
149	벨기에 대사관	벨기에대사관 재외투표소	벨기에대사관 0층 대강당	3. 27. ~ 4. 1. [6일] (08시 ~ 17시)	
150	벨라루스 대사관	벨라루스대사관 재외투표소	벨라루스대사관 1층 코리아코너	3. 29. ~ 4. 1. [4일] (08시 ~ 17시)	
151	불가리아 대사관	불가리아대사관 재외투표소	불가리아대사관 4층 회의실	3. 29. ~ 4. 1. [4일] (08시 ~ 17시)	
152	세르비아 대사관	세르비아대사관 재외투표소	세르비아대사관 1층 민원실	3. 29. ~ 4. 1. [4일] (08시 ~ 17시)	
153	스웨덴 대사관	스웨덴대사관 재외투표소	스웨덴대사관 1층 회의실	3. 27. ~ 4. 1. [6일] (08시 ~ 17시)	
154	스위스 대사관	스위스대사관 재외투표소	스위스대사관 1층 민원실	3. 27. ~ 4. 1. [6일] (08시 ~ 17시)	
155	스페인 대사관	스페인대사관 재외투표소	스페인대사관 1층 중앙홀	3. 27. ~ 4. 1. [6일] (08시 ~ 17시)	
156	바르셀로나 총영사관	바르셀로나총영사관 재외투표소	바르셀로나총영사관 3층 회의실	3. 27. ~ 4. 1. [6일] (08시 ~ 17시)	
157	라스팔마스 분관	라스팔마스분관 재외투표소	라스팔마스분관 1층 민원실	3. 29. ~ 4. 1. [4일] (08시 ~ 17시)	
158	슬로바키아 대사관	슬로바키아대사관 재외투표소	슬로바키아대사관 0층	3. 27. ~ 4. 1. [6일] (08시 ~ 17시)	
159	아일랜드 대사관	아일랜드대사관 재외투표소	아일랜드대사관 2층 회의실	3. 27. ~ 4. 1. [6일] (08시 ~ 17시)	
160	아제르바이잔 대사관	아제르바이잔대사관 재외투표소	아제르바이잔대사관 14층 다목적홀	3. 29. ~ 4. 1. [4일] (08시 ~ 17시)	
161	영국 대사관	영국대사관 재외투표소	영국대사관 7층 대회의실	3. 27. ~ 4. 1. [6일] (08시 ~ 17시)	
162	오스트리아 대사관	오스트리아대사관 재외투표소	오스트리아대사관 1층 접견실	3. 27. ~ 4. 1. [6일] (08시 ~ 17시)	
163	우즈베키스탄 대사관	우즈베키스탄대사관 재외투표소	타슈켄트한국교육원 1층 다목적홀	3. 27. ~ 4. 1. [6일] (08시 ~ 17시)	대체 투표소

PART 01

PART 02

PART 03

통계로 본 제22대 국회의원 재외선거

연번	재외공관명	재외투표소명	투표장소(주소)	투표기간 (운영시간)	비고
164	이탈리아 대사관	이탈리아대사관 재외투표소	이탈리아대사관 지하1층 청운당	3. 27. ~ 4. 1. [6일] (08시 ~ 17시)	
165	밀라노 총영사관	밀라노총영사관 재외투표소	밀라노총영사관 4층 민원실	3. 27. ~ 4. 1. [6일] (08시 ~ 17시)	
166	트빌리시 분관	트빌리시분관 재외투표소	트빌리시분관 1층 접견실	3. 29. ~ 4. 1. [4일] (08시 ~ 17시)	
167	체코 대사관	체코대사관 재외투표소	체코대사관 1층 이벤트홀	3. 27. ~ 4. 1. [6일] (08시 ~ 17시)	
168	카자흐스탄 대사관	카자흐스탄대사관 재외투표소	카자흐스탄대사관 1층 다목적실	3. 29. ~ 4. 1. [4일] (08시 ~ 17시)	
169	알마티 총영사관	알마티총영사관 재외투표소	알마티총영사관 1층 회의실	3. 27. ~ 4. 1. [6일] (08시 ~ 17시)	
170	크로아티아 대사관	크로아티아대사관 재외투표소	크로아티아대사관 1층 민원실	3. 29. ~ 4. 1. [4일] (08시 ~ 17시)	
171	키르기즈 대사관	키르기즈대사관 재외투표소	키르기즈대사관 1층 대회의실	3. 27. ~ 4. 1. [6일] (08시 ~ 17시)	
172	타지키스탄 대사관	타지키스탄대사관 재외투표소	타지키스탄 1층 영사과민원실	3. 29. ~ 4. 1. [4일] (08시 ~ 17시)	
173	튀르키예 대사관	튀르키예대사관 재외투표소	튀르키예대사관 0층 영사민원실	3. 29. ~ 4. 1. [4일] (08시 ~ 17시)	
174	이스탄불 총영사관	이스탄불총영사관 재외투표소	이스탄불총영사관 4층 회의실	3. 27. ~ 4. 1. [6일] (08시 ~ 17시)	
175	투르크메니스탄 대사관	투르크메니스탄대사관 재외투표소	투르크메니스탄대사관 1층 접견실	3. 29. ~ 4. 1. [4일] (08시 ~ 17시)	
176	포르투갈 대사관	포르투갈대사관 재외투표소	포르투갈대사관 7층 회의실	3. 29. ~ 4. 1. [4일] (08시 ~ 17시)	
177	폴란드 대사관	폴란드대사관 재외투표소	폴란드대사관 1층 중앙홀	3. 27. ~ 4. 1. [6일] (08시 ~ 17시)	
178	프랑스 대사관	프랑스대사관 재외투표소	프랑스대사관 1층 영사동 대회의실	3. 27. ~ 4. 1. [6일] (08시 ~ 17시)	
179	핀란드 대사관	핀란드대사관 재외투표소	핀란드대사관 3층 민원실	3. 29. ~ 4. 1. [4일] (08시 ~ 17시)	
180	헝가리 대사관	헝가리대사관 재외투표소	헝가리대사관 1층 로비	3. 27. ~ 4. 1. [6일] (08시 ~ 17시)	

제5절 · 재외투표 현황

연번	재외공관명	재외투표소명	투표장소(주소)	투표기간 (운영시간)	비고
181	레바논 대사관	레바논대사관 재외투표소	레바논대사관 1층 회의실	3. 29. ~ 4. 1. [4일] (08시 ~ 17시)	
182		레바논대사관 동명부대 재외투표소	동명부대 부대시설 1층 코리아하우스	3. 27. [1일] (09시 ~ 15시)	파병부대 추가투표소
183	모로코 대사관	모로코대사관 재외투표소	모로코대사관 1층 다목적실	3. 29. ~ 4. 1. [4일] (08시 ~ 17시)	
184	바레인 대사관	바레인대사관 재외투표소	바레인대사관 1층 회의실	3. 29. ~ 4. 1. [4일] (08시 ~ 17시)	
185	사우디아라비아 대사관	사우디아라비아대사관 재외투표소	사우디아라비아대사관 1층 회의실	3. 27. ~ 4. 1. [6일] (08시 ~ 17시)	
186	젯다총영사관	젯다총영사관 재외투표소	젯다한국국제학교 1층 체육관	3. 27. ~ 4. 1. [6일] (08시 ~ 17시)	대체 투표소
187	아랍에미리트 대사관	아랍에미리트대사관 재외투표소	아랍에미리트대사관 1층 다목적홀	3. 27. ~ 4. 1. [6일] (08시 ~ 17시)	
188	두바이 총영사관	두바이총영사관 재외투표소	두바이총영사관 1층 소접견실	3. 27. ~ 4. 1. [6일] (08시 ~ 17시)	
189	알제리대사관	알제리대사관 재외투표소	알제리대사관 2층 복합문화공간	3. 27. ~ 4. 1. [6일] (08시 ~ 17시)	
190	오만대사관	오만대사관 재외투표소	오만대사관 1층 대회의실	3. 29. ~ 4. 1. [4일] (08시 ~ 17시)	
191		오만대사관 청해부대 재외투표소	청해부대 대조영함 1층	3. 27. [1일] (08시 ~ 12시)	파병부대 추가투표소
192	요르단대사관	요르단대사관 재외투표소	요르단대사관 1층 회의실	3. 28. ~ 4. 1. [5일] (08시 ~ 17시)	
193	이라크대사관	이라크대사관 재외투표소	이라크대사관 2층 다목적실	3. 27. ~ 4. 1. [6일] (08시 ~ 17시)	
194	아르빌분관	아르빌분관 재외투표소	아르빌분관 1층	3. 27. ~ 4. 1. [6일] (08시 ~ 17시)	
195	이란대사관	이란대사관 재외투표소	이란대사관 1층 접견실	3. 27. ~ 4. 1. [6일] (08시 ~ 17시)	
196	이스라엘 대사관	이스라엘대사관 재외투표소	이스라엘대사관 1층 다목적홀	3. 27. ~ 4. 1. [6일] (08시 ~ 17시)	
197	이집트 대사관	이집트대사관 재외투표소	이집트대사관 별관 1층	3. 27. ~ 4. 1. [6일] (08시 ~ 17시)	

PART 01

PART 02

PART 03

통계로 본 제22대 국회의원 재외선거

연번	재외공관명	재외투표소명	투표장소(주소)	투표기간 (운영시간)	비고
198	카타르 대사관	카타르대사관 재외투표소	카타르대사관 1층 다목적실	3. 27. ~ 4. 1. [6일] (08시 ~ 17시)	
199	쿠웨이트 대사관	쿠웨이트대사관 재외투표소	쿠웨이트대사관 2층 다목적실	3. 27. ~ 4. 1. [6일] (08시 ~ 17시)	
200	튀니지 대사관	튀니지대사관 재외투표소	튀니지대사관 0층 다목적홀	3. 29. ~ 4. 1. [4일] (08시 ~ 17시)	
201	가나 대사관	가나대사관 재외투표소	가나대사관 1층 영사과민원실	3. 27. ~ 4. 1. [6일] (08시 ~ 17시)	
202	가봉 대사관	가봉대사관 재외투표소	가봉대사관 1층	3. 29. ~ 4. 1. [4일] (08시 ~ 17시)	
203	나이지리아 대사관	나이지리아대사관 재외투표소	나이지리아대사관 1층 영사과민원실	3. 27. ~ 4. 1. [6일] (08시 ~ 17시)	
204	라고스 분관	라고스분관 재외투표소	라고스분관 1층 사무실	3. 29. ~ 4. 1. [4일] (08시 ~ 17시)	
205	남아프리카 공화국대사관	남아프리카공화국대사관 재외투표소	남아프리카공화국대사관 1층 아리랑홀	3. 27. ~ 4. 1. [6일] (08시 ~ 17시)	
206	르완다 대사관	르완다대사관 재외투표소	르완다대사관 1층 민원실	3. 27. ~ 4. 1. [6일] (08시 ~ 17시)	
207	마다가스카르 대사관	마다가스카르대사관 재외투표소	마다가스카르대사관 1층 회의실	3. 29. ~ 4. 1. [4일] (08시 ~ 17시)	
208	모잠비크 대사관	모잠비크대사관 재외투표소	모잠비크대사관 7층 민원실	3. 29. ~ 4. 1. [4일] (08시 ~ 17시)	
209	세네갈 대사관	세네갈대사관 재외투표소	세네갈대사관 1층 영사민원실	3. 29. ~ 4. 1. [4일] (08시 ~ 17시)	
210	앙골라 대사관	앙골라대사관 재외투표소	앙골라대사관 3층 민원실	3. 29. ~ 4. 1. [4일] (08시 ~ 17시)	
211	에티오피아 대사관	에티오피아대사관 재외투표소	에티오피아대사관 1층 영사민원실	3. 29. ~ 4. 1. [4일] (08시 ~ 17시)	
212	우간다 대사관	우간다대사관 재외투표소	우간다대사관 1층 문화홀	3. 28. ~ 4. 1. [5일] (08시 ~ 17시)	
213		우간다대사관 한빛부대 재외투표소	한빛부대 1층 태권도장	3. 27. [1일] (08시 ~ 17시)	파병부대 추가투표소
214	말라보 분관	말라보분관 재외투표소	말라보분관 1층 회의실	3. 29. ~ 4. 1. [4일] (08시 ~ 17시)	

제5절 · 재외투표 현황

연번	재외공관명	재외투표소명	투표장소(주소)	투표기간 (운영시간)	비고
215	짐바브웨 대사관	짐바브웨대사관 재외투표소	짐바브웨대사관 1층 회의실	3. 29. ~ 4. 1. [4일] (08시 ~ 17시)	
216	카메룬대사관	카메룬대사관 재외투표소	카메룬대사관 1층 회의실	3. 27. ~ 4. 1. [6일] (08시 ~ 17시)	
217	케냐대사관	케냐대사관 재외투표소	케냐대사관 2층 민원실	3. 27. ~ 4. 1. [6일] (08시 ~ 17시)	
218	코트디부아르 대사관	코트디부아르대사관 재외투표소	코트디부아르대사관 1층 중앙홀	3. 29. ~ 4. 1. [4일] (08시 ~ 17시)	
219	콩고민주 공화국대사관	콩고민주공화국대사관 재외투표소	콩고민주공화국대사관 1층 회의실	3. 29. ~ 4. 1. [4일] (08시 ~ 17시)	
220	탄자니아 대사관	탄자니아대사관 재외투표소	탄자니아대사관 19층 로비	3. 27. ~ 4. 1. [6일] (08시 ~ 17시)	

PART 01

PART 02

PART 03

통계로 본 제22대 국회의원 재외선거

02 _ 재외투표관리 인력 현황

(단위 : 명)

공관명	합계	투표관리인력									
		투표관리위원		투표사무원			투표안내원		투표소경비		
		책임 위원	위원	공무원	행정원	일반인	임시 고용	자원 봉사자	현지 경찰	자체 인력	사설 경비
합계	10,032	1,099	1,546	434	2,163	1,773	1,774	131	81	697	334
아주	3,976	373	615	95	837	805	686	87	18	304	156
네팔대사관	72	6	6	0	7	17	12	0	12	6	6
뉴질랜드대사관	39	6	2	0	23	0	6	0	0	2	0
오클랜드분관	62	6	6	0	24	0	20	0	0	4	2
타이베이대표부	51	6	15	6	18	0	6	0	0	0	0
동티모르대사관	45	4	5	0	8	8	4	0	0	16	0
라오대사관	54	6	12	0	15	9	12	0	0	0	0
말레이시아대사관	70	6	22	0	6	18	12	0	0	6	0
코타키나발루분관	42	6	9	0	12	0	9	0	6	0	0
몽골대사관	39	6	9	0	6	12	6	0	0	0	0
미얀마대사관	52	6	4	4	20	0	12	0	0	6	0
방글라데시대사관	60	6	12	0	12	12	12	0	0	0	6
베트남대사관	131	11	15	31	25	12	34	0	0	0	3
다낭총영사관	66	6	6	6	18	6	0	12	0	12	0
호치민총영사관	214	12	0	2	33	52	34	57	0	12	12
브루나이대사관	24	4	4	0	8	0	4	0	0	0	4
스리랑카대사관	53	6	5	0	24	0	6	0	0	0	12
싱가포르대사관	60	6	0	0	12	24	12	0	0	0	6
인도대사관	61	6	7	6	6	18	12	0	0	6	0
뭄바이총영사관	61	6	16	0	6	18	9	0	0	0	6
첸나이총영사관	41	6	5	0	12	0	12	0	0	6	0
인도네시아대사관	71	6	11	0	6	36	6	0	0	0	6

제5절 · 재외투표 현황

(단위: 명)

공관명	합계	투표관리인력									
		투표관리위원		투표사무원			투표안내원		투표소경비		
		책임 위원	위원	공무원	행정원	일반인	임시 고용	자원 봉사자	현지 경찰	자체 인력	사설 경비
발리분관	32	4	8	0	16	0	4	0	0	0	0
일본대사관	206	15	11	3	36	81	30	0	0	30	0
고베총영사관	124	9	17	6	0	45	23	0	0	24	0
나고야총영사관	85	9	10	0	18	30	15	0	0	0	3
니가타총영사관	54	6	12	0	18	0	12	0	0	0	6
삿포로총영사관	57	6	15	6	6	12	12	0	0	0	0
센다이총영사관	52	6	8	0	18	6	12	0	0	0	2
오사카총영사관	159	15	12	0	25	71	27	0	0	9	0
요코하마총영사관	90	9	1	0	16	37	18	0	0	9	0
후쿠오카총영사관	56	6	8	0	18	6	12	0	0	0	6
히로시마총영사관	54	6	6	0	18	0	12	0	0	0	12
중국대사관	121	6	17	0	6	48	24	0	0	20	0
광저우총영사관	93	6	15	0	12	24	20	0	0	16	0
상하이총영사관	140	6	20	0	18	54	18	0	0	24	0
선양총영사관	72	6	24	0	6	18	12	0	0	6	0
시안총영사관	52	6	4	0	12	12	12	0	0	0	6
우한총영사관	51	6	15	0	12	0	12	0	0	0	6
청두총영사관	77	18	11	0	24	0	12	0	0	12	0
칭다오총영사관	91	6	24	0	8	24	25	0	0	4	0
홍콩총영사관	77	6	11	0	20	22	12	0	0	0	6
다렌출장소	62	6	18	0	12	12	12	0	0	0	2
캄보디아대사관	54	6	18	6	18	0	6	0	0	0	0
시엠립분관	42	6	12	0	12	0	12	0	0	0	0

PART 01

PART 02

PART 03

통계로 본 제22대 국회의원 재외선거

(단위 : 명)

공관명	합계	투표관리인력									
		투표관리위원		투표사무원			투표안내원		투표소경비		
		책임 위원	위원	공무원	행정원	일반인	임시 고용	자원 봉사자	현지 경찰	자체 인력	사설 경비
태국대사관	79	6	19	0	12	18	12	0	0	0	12
파키스탄대사관	62	4	3	0	17	0	18	0	0	20	0
카라치분관	26	4	6	0	8	0	0	0	0	0	8
파푸아뉴기니대사관	60	6	12	0	18	0	6	0	0	6	12
피지대사관	53	6	12	0	6	12	0	12	0	0	5
필리핀대사관	116	6	20	0	25	11	12	0	0	42	0
세부분관	48	6	6	0	18	0	12	0	0	0	6
호주대사관	42	6	12	0	16	2	6	0	0	0	0
시드니총영사관	100	9	21	7	43	0	14	0	0	6	0
멜번분관	61	6	18	0	12	12	12	0	0	0	1
브리즈번출장소	60	6	18	12	12	6	0	6	0	0	0
미주	2,548	292	348	89	507	532	519	16	26	162	57
과테말라대사관	56	6	6	0	8	12	12	0	12	0	0
니카라과대사관	28	4	4	0	12	0	8	0	0	0	0
도미니카대사관	42	6	12	6	6	0	6	0	0	6	0
멕시코대사관	60	6	12	6	6	18	6	0	0	6	0
미국대사관	78	9	15	0	12	24	9	0	0	0	9
뉴욕총영사관	145	15	18	0	41	26	30	0	0	15	0
로스앤젤레스총영사관	171	15	9	0	24	63	42	12	0	6	0
보스턴총영사관	93	9	14	0	14	12	38	0	0	0	6
샌프란시스코총영사관	124	15	15	0	30	33	30	0	0	1	0
시애틀총영사관	102	12	15	0	12	30	24	0	0	3	6
시카고총영사관	119	15	13	0	15	40	24	0	0	12	0

제5절 · 재외투표 현황

(단위 : 명)

공관명	합계	투표관리인력									
		투표관리위원		투표사무원			투표안내원		투표소경비		
		책임 위원	위원	공무원	행정원	일반인	임시 고용	자원 봉사자	현지 경찰	자체 인력	사설 경비
애틀랜타총영사관	136	15	4	0	15	57	30	0	0	15	0
호놀룰루총영사관	90	9	5	9	22	0	27	0	0	18	0
휴스턴총영사관	92	9	13	1	22	21	11	0	0	15	0
필라델피아출장소	55	9	4	0	6	18	9	0	0	9	0
앵커리지출장소	23	4	7	0	8	0	0	0	0	4	0
하깃나출장소	53	6	8	12	12	6	9	0	0	0	0
델러스출장소	77	9	9	6	3	27	23	0	0	0	0
베네수엘라대사관	23	4	4	0	7	0	4	0	0	0	4
볼리비아대사관	56	6	8	12	12	0	12	0	6	0	0
브라질대사관	30	6	12	0	12	0	0	0	0	0	0
상파울루총영사관	42	6	6	6	6	6	12	0	0	0	0
아르헨티나대사관	76	6	13	0	6	30	12	0	0	9	0
에콰도르대사관	42	5	7	0	6	14	5	0	0	5	0
엘살바도르대사관	32	4	8	0	12	0	4	0	4	0	0
온두라스대사관	41	6	9	0	8	1	11	0	0	0	6
우루과이대사관	28	4	0	4	12	0	4	4	0	0	0
킹스턴분관	32	4	4	4	4	0	4	0	0	0	12
칠레대사관	65	6	6	0	0	31	15	0	0	7	0
캐나다대사관	48	6	6	6	12	0	12	0	0	6	0
몬트리올총영사관	54	6	8	0	22	0	12	0	0	6	0
밴쿠버총영사관	105	9	18	0	21	39	12	0	0	2	4
토론토총영사관	93	9	17	15	23	6	16	0	0	7	0
코스타리카대사관	30	6	6	0	12	0	6	0	0	0	0

PART 01

PART 02

PART 03

통계로 본 제22대 국회의원 재외선거

(단위 : 명)

공관명	합계	투표관리인력									
		투표관리위원		투표사무원			투표안내원		투표소경비		
		책임 위원	위원	공무원	행정원	일반인	임시 고용	자원 봉사자	현지 경찰	자체 인력	사설 경비
콜롬비아대사관	28	4	8	2	6	0	4	0	0	4	0
트리니다드토바고대사관	34	6	4	0	18	0	6	0	0	0	0
파나마대사관	37	4	3	0	10	6	6	0	4	0	4
파라과이대사관	42	6	6	0	12	6	12	0	0	0	0
페루대사관	66	6	12	0	18	6	12	0	0	6	6
구주	2,075	244	346	96	461	324	355	16	18	168	47
그리스대사관	32	4	8	0	12	0	4	0	0	0	4
네덜란드대사관	54	6	12	0	24	0	6	0	0	6	0
노르웨이대사관	17	4	5	4	4	0	0	0	0	0	0
덴마크대사관	41	6	11	0	6	12	6	0	0	0	0
독일대사관	69	6	9	6	0	30	12	0	0	6	0
프랑크푸르트총영사관	78	6	6	0	6	30	12	0	6	12	0
함부르크총영사관	56	6	8	0	6	18	12	0	0	6	0
본분관	46	6	4	1	23	0	6	0	0	6	0
라트비아대사관	24	4	4	0	8	4	0	4	0	0	0
러시아대사관	77	6	14	8	7	10	20	0	0	12	0
블라디보스톡총영사관	34	6	4	0	13	5	6	0	0	0	0
상트페테르부르크총영사관	58	6	10	0	12	12	12	0	0	6	0
이르쿠츠크총영사관	20	4	8	0	4	4	0	0	0	0	0
유즈노사할린스크출장소	23	4	4	0	8	3	0	0	4	0	0
루마니아대사관	34	4	6	0	12	0	0	8	0	2	2
벨기에대사관	48	6	6	6	6	6	12	0	0	6	0
벨라루스대사관	28	4	4	0	4	8	8	0	0	0	0

제5절 · 재외투표 현황

(단위 : 명)

공관명	합계	투표관리인력									
		투표관리위원		투표사무원			투표안내원		투표소경비		
		책임 위원	위원	공무원	행정원	일반인	임시 고용	자원 봉사자	현지 경찰	자체 인력	사설 경비
불가리아대사관	16	4	3	0	7	2	0	0	0	0	0
세르비아대사관	28	4	0	8	8	0	4	0	0	4	0
스웨덴대사관	46	6	12	0	16	0	6	0	0	6	0
스위스대사관	48	6	12	0	12	0	12	0	0	6	0
스페인대사관	42	6	6	6	12	6	6	0	0	0	0
바르셀로나총영사관	52	6	7	6	18	0	9	0	0	0	6
라스팔마스분관	23	4	7	4	4	0	0	0	0	0	4
슬로바키아대사관	32	6	12	6	2	6	0	0	0	0	0
아일랜드대사관	48	6	6	6	12	0	12	0	0	6	0
아제르바이잔대사관	32	4	0	4	12	0	8	0	0	4	0
영국대사관	60	6	6	0	12	18	12	0	0	6	0
오스트리아대사관	60	6	16	2	6	12	12	0	0	6	0
우즈베키스탄대사관	68	6	14	0	24	0	12	0	0	0	12
이탈리아대사관	54	6	6	0	18	6	18	0	0	0	0
밀라노총영사관	54	6	6	0	18	6	12	0	0	6	0
트빌리시분관	29	4	6	0	11	0	4	0	0	4	0
체코대사관	54	6	0	6	18	0	12	0	0	12	0
카자흐스탄대사관	36	4	0	8	8	0	8	0	0	0	8
알마티총영사관	60	6	18	6	12	0	12	0	0	6	0
크로아티아대사관	14	4	2	0	8	0	0	0	0	0	0
키르기즈대사관	66	6	18	0	6	18	12	0	0	6	0
타지키스탄대사관	44	4	8	0	0	16	8	0	0	8	0
튀르키예대사관	32	4	4	0	7	8	4	0	0	0	5

PART 01

PART 02

PART 03

통계로 본 제22대 국회의원 재외선거

(단위 : 명)

공관명	합계	투표관리인력									
		투표관리위원		투표사무원			투표안내원		투표소경비		
		책임 위원	위원	공무원	행정원	일반인	임시 고용	자원 봉사자	현지 경찰	자체 인력	사설 경비
이스탄불총영사관	54	6	6	1	11	12	12	0	0	0	6
투르크메니스탄대사관	24	4	6	2	8	0	0	0	0	4	0
포르투갈대사관	42	4	6	4	12	0	8	0	8	0	0
폴란드대사관	58	6	10	0	12	12	12	0	0	6	0
프랑스대사관	72	6	12	0	0	36	12	0	0	6	0
핀란드대사관	30	4	4	2	6	6	0	4	0	4	0
헝가리대사관	58	6	10	0	6	18	12	0	0	6	0
중동	741	98	108	111	194	41	128	0	0	36	25
레바논대사관	48	5	6	9	14	0	10	0	0	4	0
모로코대사관	35	4	4	0	10	5	4	0	0	8	0
바레인대사관	28	4	8	0	8	0	8	0	0	0	0
사우디아라비아대사관	50	6	3	12	12	0	11	0	0	6	0
젯타총영사관	41	6	9	0	12	0	8	0	0	0	6
아랍에미리트대사관	56	6	8	6	12	6	12	0	0	0	6
두바이총영사관	54	6	12	18	0	6	6	0	0	6	0
알제리대사관	24	6	0	6	11	0	0	0	0	0	1
오만대사관	42	4	8	14	4	4	8	0	0	0	0
요르단대사관	40	5	10	0	13	2	5	0	0	5	0
이라크대사관	61	6	1	24	12	0	12	0	0	0	6
아르빌분관	21	6	3	0	6	0	0	0	0	0	6
이란대사관	48	6	0	6	12	6	12	0	0	6	0
이스라엘대사관	46	6	10	6	6	12	6	0	0	0	0
이집트대사관	51	6	3	6	24	0	12	0	0	0	0

제5절 · 재외투표 현황

(단위 : 명)

공관명	합계	투표관리인력										
		투표관리위원		투표사무원			투표안내원		투표소경비			
		책임 위원	위원	공무원	행정원	일반인	임시 고용	자원 봉사자	현지 경찰	자체 인력	사설 경비	
카타르대사관	47	6	11	0	18	0	12	0	0	0	0	
쿠웨이트대사관	24	6	6	0	12	0	0	0	0	0	0	
튀니지대사관	25	4	6	4	8	0	2	0	0	1	0	
아프리카 계	692	92	129	43	164	71	86	12	19	27	49	
가나대사관	42	6	18	0	12	0	0	0	0	0	6	
가봉대사관	32	4	8	0	8	0	8	0	0	4	0	
나이지리아대사관	42	6	2	7	9	0	0	12	0	0	6	
라고스분관	27	4	8	0	0	15	0	0	0	0	0	
남아프리카공화국대사관	54	6	12	6	6	12	6	0	0	0	6	
르완다대사관	48	6	6	6	6	12	12	0	0	0	0	
마다가스카르대사관	29	4	5	0	4	0	4	0	0	4	8	
모잠비크대사관	19	4	4	0	4	4	3	0	0	0	0	
세네갈대사관	28	4	0	0	16	0	8	0	0	0	0	
앙골라대사관	32	4	4	4	12	0	4	0	0	4	0	
에티오피아대사관	29	4	1	4	4	8	8	0	0	0	0	
우간다대사관	67	6	0	9	14	6	12	0	15	5	0	
말라보분관	24	4	4	0	4	0	8	0	0	0	4	
짐바브웨대사관	22	4	7	1	7	0	3	0	0	0	0	
카메룬대사관	36	6	12	6	6	0	0	0	0	6	0	
케냐대사관	66	6	18	0	18	0	6	0	0	0	18	
코트디부아르대사관	27	4	8	0	7	0	4	0	0	4	0	
콩고민주공화국대사관	28	4	3	0	11	6	0	0	4	0	0	
탄자니아대사관	40	6	9	0	16	8	0	0	0	0	1	

PART 01

PART 02

PART 03

통계로 본 제22대 국회의원 재외선거

03_ 재외투표 현황

(단위: 명, %)

재외투표소명	선거인수	누계	투표자수						투표율	비고
			1일차	2일차	3일차	4일차	5일차	6일차		
합계	147,989	92,923	13,938	11,171	19,646	22,288	15,872	10,008	62.8	
아주	75,830	47,647	6,990	5,909	8,849	11,712	9,053	5,134	62.8	
네팔(대)	226	185	73	31	26	27	13	15	81.9	
뉴질랜드(대)	223	116	30	12	23	20	15	16	52.0	
오클랜드(분)	1,341	816	150	130	190	134	102	110	60.9	
타이베이대표부	763	595	120	82	103	122	82	86	78.0	
동티모르(대)	97	66	0	0	20	9	14	23	68.0	
라오(대)	456	374	91	76	72	54	34	47	82.0	
말레이시아(대)	1,424	1,049	181	217	137	189	206	119	73.7	
코타키나발루(분)	122	107	35	27	12	12	10	11	87.7	
몽골(대)	372	331	50	59	39	94	52	37	89.0	
미얀마(대)	437	356	82	72	55	57	49	41	81.5	
방글라데시(대)	299	254	61	35	60	42	20	36	84.9	
베트남(대)		2,267	416	389	349	437	358	318		
베트남(대)꺼우저이	5,145	956	0	0	0	491	465	0	66.5	추가
베트남(대)하이퐁		196	0	0	74	64	58	0		추가
다낭(총)	188	142	40	33	24	12	16	17	75.5	
호치민(총)		1,623	377	279	282	225	246	214		
호치민(총)푸미흥	5,091	1,766	0	0	457	686	623	0	71.5	추가
호치민(총)빈증성		249	0	0	119	71	59	0		추가
브루나이(대)	53	44	0	0	20	6	6	12	83.0	
스리랑카(대)	168	136	35	28	27	21	9	16	81.0	

제5절 · 재외투표 현황

(단위 : 명, %)

재외투표소명	선거인수	누계	투표자수						투표율	비고
			1일차	2일차	3일차	4일차	5일차	6일차		
싱가포르(대)	2,709	1,981	287	268	447	339	339	301	73.1	
인도(대)	842	543	124	76	84	86	115	58	64.5	
뭄바이(총)	146	88	14	26	17	15	7	9	60.3	
첸나이(총)	711	516	51	61	54	164	136	50	72.6	
인도네시아(대)	2,520	1,795	227	204	500	375	337	152	71.2	
발리(분)	113	88	0	0	24	25	20	19	77.9	
일본(대)	9,122	2,378	505	418	261	468	300	426	65.3	
일본(대)신주쿠		2,143	0	0	490	928	725	0		추가
일본(대)우에노		1,167	0	0	267	569	331	0		추가
일본(대)사이타마		269	0	0	74	87	108	0		추가
고베(총)	2,118	423	82	58	70	76	77	60	23.5	
고베(총)오카야마		74	0	0	23	19	32	0		추가
나고야(총)	2,747	820	168	92	122	167	149	122	32.7	
나고야(총)미카와		77	0	0	27	33	17	0		추가
니가타(총)	437	176	20	16	11	64	51	14	40.3	
삿포로(총)	313	207	48	35	28	29	31	36	66.1	
센다이(총)	664	280	46	55	56	55	31	37	42.2	
오사카(총)	5,614	1,719	360	248	248	355	266	242	48.1	
오사카(총)이쿠노		427	0	0	149	142	136	0		추가
오사카(총)교토		503	0	0	193	159	151	0		추가
오사카(총)와카야마		53	0	0	17	16	20	0		추가
요코하마(총)	1,670	596	128	109	42	168	79	70	53.8	
요코하마(총)츠히루야		303	0	0	79	128	96	0		추가
후쿠오카(총)	989	512	91	87	82	117	74	61	51.8	

PART 01

PART 02

PART 03

통계로 본 제22대 국회의원 재외선거

(단위: 명, %)

재외투표소명	선거인수	누계	투표자수						투표율	비고
			1일차	2일차	3일차	4일차	5일차	6일차		
히로시마(총)	792	279	64	25	36	76	44	34	35.2	
중국(대)	2,583	1,852	271	255	300	408	381	237	71.7	
광저우(총)	2,224	1,348	192	160	223	388	223	162	60.6	
상하이(총)	6,630	4,249	554	530	712	1,250	700	503	64.1	
선양(총)	451	266	47	35	49	79	19	37	59.0	
시안(총)	523	327	65	41	61	67	57	36	62.5	
우한(총)	101	82	17	8	15	23	10	9	81.2	
청두(총)	312	225	48	18	34	59	47	19	72.1	
칭다오(총)	2,426	1,694	253	259	238	469	286	189	69.8	
홍콩(총)	1,547	1,060	236	199	237	117	116	155	68.5	
다렌(총)	298	233	51	30	37	52	37	26	78.2	
캄보디아(대)	931	758	151	128	126	131	100	122	81.4	
시엠립(분)	154	129	31	24	18	34	10	12	83.8	
태국(대)	1,590	1,105	217	134	145	212	239	158	69.5	
파키스탄(대)	139	118	0	0	50	33	19	16	84.9	
카라치(분)	60	50	0	0	17	18	5	10	83.3	
파푸아뉴기니(대)	38	28	13	4	3	3	3	2	73.7	
피지(대)	117	93	30	16	12	17	7	11	79.5	
필리핀(대)	2,268	1,408	313	297	259	189	180	170	62.1	
세부(분)	301	197	57	47	21	25	13	34	65.4	
호주(대)	322	167	33	21	40	30	15	28	51.9	
시드니(총)	2,884	935	210	200	128	114	95	188	60.4	추가
시드니(총)스트라스필드		807	0	0	339	284	184	0		

제5절 · 재외투표 현황

(단위 : 명, %)

재외투표소명	선거인수	누계	투표자수						투표율	비고
			1일차	2일차	3일차	4일차	5일차	6일차		
멜번(분)	956	663	103	132	129	125	72	102	69.4	
브리즈번(총)	1,063	808	142	123	166	152	126	99	76.0	
미주	46,595	26,341	2,966	2,468	6,879	7,245	4,588	2,195	56.5	
과테말라(대)	266	178	71	25	14	21	26	21	66.9	
니카라과(대)	48	32	0	0	11	6	3	12	66.7	
도미니카(대)	72	57	14	13	2	13	7	8	79.2	
멕시코(대)	416	253	50	45	51	25	37	45	60.8	
미국(대)	2,816	1,173	190	138	191	328	199	127	53.0	추가
미국(대)엘리콧시티		319	0	0	105	144	70	0		
뉴욕(총)	5,178	1,119	201	113	242	204	191	168	54.0	추가
뉴욕(총)베이사이드		507	0	0	202	160	145	0		
뉴욕(총)캘리세이트파크		901	0	0	319	360	222	0		
뉴욕(총)테너플라이		271	0	0	104	100	67	0		
로스앤젤레스(총)	6,736	2,054	390	387	414	377	217	269	57.6	추가
로스앤젤레스(총)오렌지카운티		1,320	0	0	544	547	229	0		
로스앤젤레스(총)샌디에고카운티		329	0	0	116	118	95	0		
로스앤젤레스(총)마리코파카운티		177	0	0	58	81	38	0		
보스턴(총)	1,007	601	93	42	85	197	115	69	69.9	추가
보스턴(총)우번		103	0	0	27	39	37	0		
샌프란시스코(총)	4,403	561	86	70	84	128	113	80	56.3	추가
샌프란시스코(총)산호세		1,689	0	0	557	682	450	0		
샌프란시스코(총)새크라멘토		90	0	0	40	33	17	0		
샌프란시스코(총)콜로라도		141	0	0	44	59	38	0		

PART 01

PART 02

PART 03

통계로 본 제22대 국회의원 재외선거

(단위: 명, %)

재외투표소명	선거인수	누계	투표자수						투표율	비고
			1일차	2일차	3일차	4일차	5일차	6일차		
시애틀(총)	2,357	558	94	76	107	137	80	64	50.1	
시애틀(총)포틀랜드		247	0	0	84	100	63	0		추가
시애틀(총)린우드		376	0	0	124	146	106	0		추가
시카고(총)	2,792	903	128	118	163	258	155	81	59.0	
시카고(총)디트로이트		398	0	0	141	176	81	0		추가
시카고(총)인디애나폴리스		252	0	0	54	137	61	0		추가
시카고(총)세인트폴		94	0	0	31	40	23	0		추가
애틀랜타(총)	4,134	1,496	178	151	284	519	228	136	49.9	
애틀랜타(총)몽고메리		215	0	0	79	73	63	0		추가
애틀랜타(총)올랜도		140	0	0	47	51	42	0		추가
애틀랜타(총)랄리		212	0	0	78	98	36	0		추가
호놀룰루(총)	526	186	53	47	30	15	12	29	51.5	
호놀룰루(총)키아모쿠		85	0	0	37	26	22	0		추가
휴스턴(총)	1,813	582	77	66	101	177	101	60	53.7	
휴스턴(총)오스틴		392	0	0	108	167	117	0		추가
필라델피아(총)	344	152	34	21	26	40	11	20	79.7	
필라델피아(총)첼튼햄		122	0	0	46	56	20	0		추가
앵커리지(총)	100	45	0	0	24	3	11	7	45.0	
하갯냐(총)	136	98	28	11	17	16	13	13	72.1	
델러스(총)	1,273	389	77	78	64	82	32	56	54.3	
델러스(총)델러스		302	0	0	104	127	71	0		추가
베네수엘라(대)	32	21	0	0	5	4	4	8	65.6	
볼리비아(대)	84	56	15	18	9	7	4	3	66.7	

제5절 · 재외투표 현황

(단위 : 명, %)

재외투표소명	선거인수	누계	투표자수						투표율	비고
			1일차	2일차	3일차	4일차	5일차	6일차		
브라질(대)	43	38	9	6	6	5	7	5	88.4	
상파울루(총)	1,555	594	137	129	101	72	58	97	38.2	
아르헨티나(대)	1,783	668	148	156	103	94	80	87	37.5	
에콰도르(대)	96	67	0	26	18	7	3	13	69.8	
엘살바도르(대)	73	59	0	0	17	13	14	15	80.8	
온두라스(대)	26	19	13	2	1	0	0	3	73.1	
우루과이(대)	30	26	0	0	10	5	5	6	86.7	
킹스턴(분)	28	22	0	0	10	5	3	4	78.6	
칠레(대)	321	209	60	54	23	13	22	37	65.1	
캐나다(대)	410	230	47	35	54	50	17	27	56.1	
몬트리올(총)	512	431	70	64	127	67	44	59	84.2	
밴쿠버(총)	3,107	1,881	353	316	440	277	229	266	69.8	추가
밴쿠버(총)캘거리		289	0	0	150	82	57	0		
토론토(총)	3,100	1,172	256	187	255	178	121	175	66.7	추가
토론토(총)토론토		896	0	0	480	229	187	0		
코스타리카(대)	84	45	10	11	4	7	4	9	53.6	
콜롬비아(대)	86	57	0	0	25	10	11	11	66.3	
트리니다드토바고(대)	17	20	4	1	2	5	2	6	117.6	
파나마(대)	143	95	0	0	30	24	22	19	66.4	
파라과이(대)	402	148	30	24	16	15	18	45	36.8	
페루(대)	246	179	50	38	34	10	12	35	72.8	
구주	19,624	14,431	2,702	2,254	2,872	2,615	1,759	2,229	73.5	
그리스(대)	67	53	0	0	19	10	8	16	79.1	

PART 01

PART 02

PART 03

통계로 본 제22대 국회의원 재외선거

(단위 : 명, %)

재외투표소명	선거인수	누계	투표자수						투표율	비고
			1일차	2일차	3일차	4일차	5일차	6일차		
네덜란드(대)	812	595	79	68	130	123	93	102	73.3	
노르웨이(대)	124	88	0	0	32	11	22	23	71.0	
덴마크(대)	148	130	35	17	22	19	11	26	87.8	
독일(대)	1,365	1,052	202	200	209	143	99	199	77.1	
프랑크푸르트(총)	2,523	1,820	326	354	386	325	155	274	72.1	
함부르크(총)	691	480	123	96	84	72	40	65	69.5	
본(분)	878	649	147	123	152	102	51	74	73.9	
라트비아(대)	44	32	0	0	13	6	6	7	72.7	
러시아(대)	560	463	84	75	79	100	68	57	82.7	
블라디보스톡(총)	200	158	35	26	21	31	16	29	79.0	
상트페테르부르크(총)	158	119	11	30	29	21	18	10	75.3	
이르쿠츠크(총)	31	20	0	0	7	6	3	4	64.5	
유즈노사할린스크(총)	34	31	0	0	22	6	1	2	91.2	
루마니아(대)	76	65	0	0	22	31	7	5	85.5	
벨기에(대)	272	189	48	20	28	45	29	19	69.5	
벨라루스(대)	29	24	0	0	12	5	2	5	82.8	
불가리아(대)	51	39	0	0	12	10	9	8	76.5	
세르비아(대)	56	43	0	0	8	10	17	8	76.8	
스웨덴(대)	267	187	46	35	38	20	23	25	70.0	
스위스(대)	322	233	63	32	61	24	21	32	72.4	
스페인(대)	375	297	103	36	30	32	31	65	79.2	
바르셀로나(총)	205	179	47	37	24	23	20	28	87.3	
라스팔마스(분)	64	53	0	0	18	14	7	14	82.8	

제5절 · 재외투표 현황

(단위 : 명, %)

재외투표소명	선거인수	누계	투표자수						투표율	비고
			1일차	2일차	3일차	4일차	5일차	6일차		
슬로바키아(대)	160	129	24	22	26	26	5	26	80.6	
아일랜드(대)	277	224	40	33	44	33	43	31	80.9	
아제르바이잔(대)	70	61	0	0	30	15	8	8	87.1	
영국(대)	2,208	1,507	319	245	273	238	162	270	68.3	
오스트리아(대)	343	289	63	61	59	42	36	28	84.3	
우즈베키스탄(대)	484	376	89	48	60	104	47	28	77.7	
이탈리아(대)	462	372	106	54	68	50	37	57	80.5	
밀라노(총)	663	460	88	80	76	97	67	52	69.4	
트빌리시(분)	64	52	0	0	18	15	8	11	81.3	
체코(대)	381	307	67	64	58	42	25	51	80.6	
카자흐스탄(대)	66	60	0	0	26	25	2	7	90.9	
알마티(총)	233	182	36	40	27	38	31	10	78.1	
크로아티아(대)	61	57	0	0	26	7	20	4	93.4	
키르기즈(대)	318	240	52	52	40	51	21	24	75.5	
타지키스탄(대)	90	82	0	0	41	24	8	9	91.1	
튀르키예(대)	98	84	0	0	29	22	11	22	85.7	
이스탄불(총)	300	238	66	37	35	44	35	21	79.3	
투르크메니스탄(대)	19	18	0	0	8	5	4	1	94.7	
포르투갈(대)	98	82	0	0	31	17	16	18	83.7	
폴란드(대)	511	318	55	43	49	79	53	39	62.2	
프랑스(대)	2,757	1,840	275	266	281	367	301	350	66.7	
핀란드(대)	159	125	0	0	56	38	16	15	78.6	
헝가리(대)	450	329	73	60	53	47	46	50	73.1	

PART 01

PART 02

PART 03

통계로 본 제22대 국회의원 재외선거

(단위 : 명, %)

재외투표소명	선거인수	누계	투표자수						투표율	비고
			1일차	2일차	3일차	4일차	5일차	6일차		
중동	3,923	2,904	835	346	668	484	314	257	74.0	
레바논(대)	321	51	0	0	17	15	11	8	95.3	파병 부대
레바논(대)동명부대		255	255	0	0	0	0	0		
모로코(대)	122	88	0	0	29	21	20	18	72.1	
바레인(대)	96	102	0	0	67	23	7	5	106.3	
사우디아라비아(대)	290	145	37	13	46	28	14	7	50.0	
젯다(총)	170	118	11	9	55	28	6	9	69.4	
아랍에미리트(대)	787	575	184	68	131	108	48	36	73.1	
두바이(총)	473	351	53	63	56	62	79	38	74.2	
알제리(대)	75	70	21	17	15	3	7	7	93.3	
오만(대)	329	48	0	0	19	12	10	7	60.2	파병 부대
오만(대)청해부대		150	150	0	0	0	0	0		
요르단(대)	126	111	0	26	46	18	8	13	88.1	
이라크(대)	166	122	17	53	10	21	6	15	73.5	
아르빌(분)	13	9	2	2	1	1	2	1	69.2	
이란(대)	57	45	13	8	7	6	5	6	78.9	
이스라엘(대)	182	139	25	21	36	33	12	12	76.4	
이집트(대)	221	179	27	29	32	29	39	23	81.0	
카타르(대)	278	157	22	24	38	29	19	25	56.5	
쿠웨이트(대)	152	129	18	13	33	34	15	16	84.9	
튀니지(대)	65	60	0	0	30	13	6	11	92.3	
아프리카	2,017	1,600	445	194	378	232	158	193	79.3	

제5절 · 재외투표 현황

(단위 : 명, %)

재외투표소명	선거인수	누계	투표자수						투표율	비고
			1일차	2일차	3일차	4일차	5일차	6일차		
가나(대)	117	97	27	22	21	12	5	10	82.9	
가봉(대)	20	21	0	0	6	4	6	5	105.0	
나이지리아(대)	24	17	14	1	2	0	0	0	70.8	
라고스(분)	68	52	0	0	21	21	10	0	76.5	
남아프리카공화국(대)	322	189	61	35	24	22	10	37	58.7	
르완다(대)	113	100	30	21	20	15	7	7	88.5	
마다가스카르(대)	75	62	0	0	23	15	12	12	82.7	
모잠비크(대)	50	39	0	0	12	14	1	12	78.0	
세네갈(대)	115	98	0	0	52	23	9	14	85.2	
앙골라(대)	31	29	0	0	10	4	10	5	93.5	
에티오피아(대)	149	120	0	0	39	41	23	17	80.5	
우간다(대)	428	141	0	51	40	13	15	22	89.5	파병 부대
우간다(대)한빛부대		242	242	0	0	0	0	0		
말라보(분)	39	12	0	0	4	5	3	0	30.8	
짐바브웨(대)	33	30	0	0	12	6	4	8	90.9	
카메룬(대)	39	35	13	8	2	1	7	4	89.7	
케냐(대)	197	163	40	32	40	15	14	22	82.7	
코트디부아르(대)	36	34	0	0	22	5	2	5	94.4	
콩고민주공화국(대)	44	42	0	0	8	14	14	6	95.5	
탄자니아(대)	117	77	18	24	20	2	6	7	65.8	

PART 01

PART 02

PART 03

통계로 본 제22대 국회의원 재외선거

04 _ 재외투표 회송방법 및 일정 현황

회송일자	공관수 (투표자수)	단독발송 (국내직송)	허브공관	경유공관	인편 회송
합계	178 (92,923)	52(48,705)	24(28,177)	102(16,041)	-
4. 3. (수)	21 (19,208)	16(17,935)	2(694)	3(579)	-
		타이베이대표부, 코타키나발루(분), 베트남(대), 다낭(총), 일본(대), 고베(총), 나고야(총), 니가타(총), 삿포로(총), 센다이(총), 오사카(총), 오키하마(총), 다롄(총), 필리핀(대), 하트나(총), 폴란드(대)	후쿠오카(총), 알마티(총)	히로시마(총), 카자흐스탄(대), 키르기즈(대)	-
4. 4. (목)	25 (25,519)	17(20,054)	4(4,440)	4(1,025)	-
		말레이시아(대), 호치민(총), 브루나이(대), 인도(대), 광저우(총), 상하이(총), 선양(총), 우한(총), 칭다오(총), 홍콩(총), 세부(분), 미국(대), 시카고(총), 호놀룰루(총), 밴쿠버(총), 바르셀로나(총), 핀란드(대)	발리(분), 중국(대), 캄보디아(대), 시드니(총)	동티모르(대), 시엠립(분), 호주(대), 멜번(분)	-
4. 5. (금)	73 (28,604)	16(7,295)	10(12,435)	47(8,874)	-
		네팔(대), 몽골(대), 미얀마(대), 인도네시아(대), 시안(총), 청두(총), 브리즈번(총), 보스턴(총), 시애틀(총), 앵커리지(총), 노르웨이(대), 벨기에(대), 슬로바키아(대), 오스트리아(대), 이탈리아(대), 체코(대)	오클랜드(분), 태국(대), 뉴욕(총), 애틀랜타(총), 델러스(총), 토론토(총), 프랑크푸르트(총), 우즈베키스탄(대), 밀라노(총), 이스탄불(총)	뉴질랜드(대), 라오(대), 방글라데시(대), 뭄바이(총), 첸나이(총), 피지(대), 과테말라(대), 도미니카(대), 휴스턴(총), 필라델피아(총), 볼리비아(대), 브라질(대), 아르헨티나(대), 에콰도르(대), 우루과이(대), 킹스턴(분), 칠레(대), 캐나다(대), 몬트리올(총), 코스타리카(대), 콜롬비아(대), 트리니다드토바고(대), 파나마(대), 페루(대), 그리스(대), 독일(대), 함부르크(총), 본(분), 라트비아(대), 러시아(대), 블라디보스톡(총), 상트페테르부르크(총), 이르쿠츠크(총), 유즈노사할린스크(총), 불가리아(대), 세르비아(대), 아제르바이잔(대), 트빌리시(분), 타지키스탄(대), 튀르키예(대), 투르크메니스탄(대), 포르투갈(대),	-

제5절 · 재외투표 현황

회송일자	공관수 (투표자수)	단독발송 (국내직송)	허브공관	경유공관	인편 회송
				아르빌(분), 이란(대), 이집트(대), 나이지리아(대), 모잠비크(대)	-
4. 6. (토)	54 (18,495)	2(2,846)	7(10,311)	45(5,338)	-
		샌프란시스코(총), 헝가리(대)	싱가포르(대), 로스앤젤레스(총), 네덜란드(대), 영국(대), 프랑스(대), 두바이(총), 카타르(대)	스리랑카(대), 파키스탄(대), 카라치(분), 파푸아뉴기니(대), 니카라과(대), 멕시코(대), 베네수엘라(대), 상파울루(총), 엘살바도르(대), 온두라스(대), 덴마크(대), 루마니아(대), 스웨덴(대), 스위스(대), 아일랜드(대), 크로아티아(대), 레바논(대), 모로코(대), 바레인(대), 사우디아라비아(대), 젓다(총), 알제리(대), 오만(대), 요르단(대), 이라크(대), 이스라엘(대), 쿠웨이트(대), 튀니지(대), 가나(대), 가봉(대), 라고스(분), 남아프리카 공화국(대), 르완다(대), 마다가스카르(대), 세네갈(대), 앙골라(대), 에티오피아(대), 우간다(대), 말라보(분), 짐바브웨(대), 카메룬(대), 케냐(대), 코트디부아르(대), 콩고민주공화국(대), 탄자니아(대)	-
4. 7. (일)	5 (1,097)	1(575)	1(297)	3(225)	-
		아랍에미리트(대)	스페인(대)	파라과이(대), 벨라루스(대), 라스팔마스(분)	-

PART 01

PART 02

PART 03

통계로 본 제22대 국회의원 재외선거





PART 04 통계로 본 제22대 국회의원 재외선거

제6절

재외선거 개표 현황

제6절

재외투표 개표 현황

01 _ 비례대표 정당별 득표 상황

구시군	선거인수(A)	투표수(B)	정당별 득표수(C)																		
			더불어민주연합	국민의미래	녹색정의당	새로운미래	개혁신당	자유한국당	조국혁신당	가까 국민참여신당	가 가 호 호 공 명 선거 대한당	반공정당코리아	가 람 특 권 페 지 당	공화당	국가혁명당	국민대통합당	금융개혁당	기동당	기후민생당	내일로미래로	노회당
합계	147,989	92,905	25,084	20,182	2,891	1,349	2,915	1,609	34,965	20	104	21	10	38	72	57	63	225	8	14	87
서울특별시	48,496	31,080	7,584	7,529	1,086	462	1,127	580	11,403	7	36	6	4	11	21	15	17	70	3	5	24
종로구	1,392	837	191	221	44	16	36	12	284	0	2	0	0	0	0	2	1	1	1	0	0
중구	1,398	888	201	246	37	10	29	12	311	0	2	0	0	1	4	3	0	1	0	1	0
용산구	1,938	1,140	233	395	41	19	48	18	338	0	0	1	1	1	0	1	0	3	0	0	0
성동구	1,077	668	171	166	25	16	15	12	235	0	0	0	1	0	0	0	1	1	0	0	0
광진구	1,661	1,089	262	247	33	19	31	25	432	0	1	1	0	1	1	0	1	2	0	0	3
동대문구	1,524	962	253	228	39	12	25	11	360	0	2	0	0	1	3	1	0	2	0	0	0
중랑구	1,151	726	205	132	28	5	26	17	283	0	0	1	0	0	1	0	1	3	0	0	1
성북구	2,092	1,345	375	247	40	30	39	18	543	0	4	0	0	0	1	0	0	1	0	0	1
강북구	1,065	652	188	114	13	13	18	21	258	0	1	0	0	0	1	0	1	2	1	0	0
도봉구	1,120	714	225	147	20	7	24	11	262	0	0	0	0	1	0	0	0	1	0	0	0
노원구	1,843	1,197	357	193	38	13	42	17	499	0	1	0	0	0	0	0	0	2	0	0	0
은평구	2,100	1,372	403	263	51	22	36	27	516	1	1	1	0	0	1	0	1	2	0	0	1

제6절 · 재외투표 개표 현황

정당별 투표수(C)																				무효투표수(D)	기권자수(A-B)	투표율(B/A)
노인복지당	대중민주당	대한국민당	대한민당	대한정의당	미래당	새누리당	소나무당	신한반민당	여성연대	우리미래당	자유민주당	케이정치혁신연합당	베어연대당	한겨레연대당	한나라당	국민정의당	생각당	희서태그국민정책당	계			
32	12	24	14	18	34	185	484	1	261	77	68	4	24	13	153	8	25	30	91,181	1,724	55,084	62.8
9	1	4	4	7	7	53	183	1	108	25	23	0	9	4	49	1	11	6	30,495	585	17,416	64.1
0	0	0	0	0	0	1	6	0	4	0	1	0	0	0	4	0	0	0	827	10	555	60.1
0	0	0	0	0	0	3	4	0	2	0	1	0	0	0	3	0	0	0	871	17	510	63.5
1	0	0	1	0	0	0	7	0	3	3	2	0	0	0	3	0	1	0	1,120	20	798	58.8
0	0	0	0	0	1	1	5	0	2	0	0	0	0	0	0	0	0	0	652	16	409	62
1	0	0	0	0	0	1	1	0	5	0	2	0	0	0	1	0	0	0	1,070	19	572	65.6
1	0	0	0	1	1	0	1	0	3	2	0	0	1	0	0	0	0	0	947	15	562	63.1
0	0	0	0	0	0	1	4	0	3	1	0	0	0	1	2	0	0	0	715	11	425	63.1
0	0	1	0	0	0	0	9	0	7	3	0	0	0	0	1	0	0	0	1,320	25	747	64.3
0	0	0	0	0	0	2	6	0	0	0	0	0	0	0	1	1	0	0	641	11	413	61.2
0	0	0	0	0	0	0	3	0	2	1	0	0	0	0	0	0	0	0	704	10	406	63.8
0	0	0	0	0	0	0	8	0	3	2	0	0	0	0	1	0	0	1	1,177	20	646	64.9
0	0	0	0	0	0	3	7	0	2	1	1	0	0	0	4	0	0	0	1,344	28	728	65.3

구시군	선거인수(A)	투표수(B)	정당별 투표수(C)																		
			더불어민주연합	국민의미래	녹색정의당	새로운미래	개혁신당	자유한국당	조국혁신당	가까 국민참여신당	가까 호응공명선거대안당	반공정당코리아	가람 특권폐지당	공화당	국가혁명당	국민대통합당	금융개혁당	기동당	기후민생당	내일로미래로	노동당
서대문구	1,943	1,239	300	262	54	13	30	19	494	0	1	0	0	0	0	0	1	6	0	1	1
마포구	2,358	1,568	397	388	70	26	53	22	561	1	0	0	0	1	0	0	2	1	0	0	1
양천구	1,957	1,287	331	263	52	14	47	24	506	0	0	0	0	0	0	2	4	0	1	2	
강서구	2,272	1,489	413	269	56	31	48	28	582	2	5	0	0	0	2	0	3	3	0	0	1
구로구	1,527	1,027	262	200	28	18	31	18	426	0	1	1	1	0	0	1	0	2	0	0	1
금천구	663	433	115	63	12	8	14	8	193	0	0	0	0	0	0	1	0	2	0	1	1
영등포구	2,079	1,346	331	322	41	18	44	25	509	2	1	0	1	1	3	0	0	4	0	0	1
동작구	2,190	1,434	333	362	50	15	45	32	527	1	0	0	0	0	1	0	1	5	0	0	2
관악구	2,029	1,341	330	258	51	22	45	30	554	0	0	0	0	0	1	0	7	0	0	0	0
서초구	3,241	2,095	401	710	62	16	113	49	629	0	2	1	0	3	1	3	0	4	0	1	3
강남구	4,163	2,593	431	922	77	38	142	55	805	0	3	0	0	1	1	0	1	5	1	0	4
송파구	3,787	2,434	553	665	83	39	109	47	839	0	6	0	0	0	1	1	1	4	0	0	1
강동구	1,926	1,204	323	246	41	22	37	22	457	0	3	0	0	0	0	1	0	2	0	0	0
부산광역시	8,268	5,171	1,321	1,087	148	76	138	97	2,055	0	4	0	0	1	9	4	5	12	0	2	3
중구	157	71	21	13	1	2	3	3	27	0	0	0	0	0	0	0	0	0	0	0	0
서구	391	214	42	74	8	2	8	0	70	0	0	0	0	0	1	0	0	3	0	0	0
동구	264	149	26	31	0	0	0	6	77	0	1	0	0	0	0	0	0	0	0	0	0
영도구	344	214	62	41	5	2	7	4	84	0	2	0	0	0	0	0	0	0	0	1	0
부산진구	731	458	119	73	13	6	9	8	207	0	1	0	0	0	4	0	0	2	0	0	1
동래구	651	431	115	93	14	9	15	8	151	0	0	0	0	0	0	1	2	0	0	0	0
남구	685	454	107	91	12	8	8	5	200	0	0	0	0	1	1	1	0	1	0	0	0
북구	466	292	91	56	7	4	3	3	111	0	0	0	0	0	0	1	0	0	0	0	0
해운대구	1,143	739	183	167	20	9	23	5	295	0	0	0	0	0	0	2	1	0	0	0	1
기장군	343	212	56	48	6	4	6	5	77	0	0	0	0	0	1	2	0	0	0	0	0

제6절 · 재외투표 개표 현황

정당별 투표수(C)																	무효투표수(D)	기권자수(A-B)	투표율(B/A)			
국민복지당	대중민주당	대한국민당	대한민당	대한정의당	미래당	새누리당	소나무당	신한민주당	여성연대	우리당	자유민주당	케이정치혁신연합	통일한국당	한겨레연대	한나라당	한민당				애인당	희서태그국민정책당	계
1	0	0	0	0	0	5	6	0	9	0	1	0	1	0	4	0	0	1	1,210	29	704	63.8
0	0	0	0	1	0	2	6	0	6	0	0	0	0	0	3	0	1	0	1,542	26	790	66.5
0	1	0	0	1	0	2	7	0	3	0	0	0	0	0	1	0	0	0	1,261	26	670	65.8
1	0	0	0	0	0	2	8	0	8	2	0	0	0	0	0	0	0	0	1,464	25	783	65.5
0	0	0	0	0	0	2	10	0	3	0	0	0	0	1	1	0	0	0	1,007	20	500	67.3
0	0	0	0	0	0	2	3	0	3	0	0	0	1	0	0	0	0	0	427	6	230	65.3
1	0	0	0	1	0	3	10	0	1	3	1	0	2	0	1	0	2	1	1,329	17	733	64.7
0	0	0	1	0	0	2	12	0	5	0	1	0	1	0	7	0	0	1	1,404	30	756	65.5
0	0	0	0	0	2	2	5	0	4	0	2	0	0	0	0	0	3	0	1,316	25	688	66.1
1	0	1	0	3	1	3	21	0	8	1	3	0	0	1	3	0	1	0	2,045	50	1,146	64.6
1	0	2	1	0	1	8	10	0	10	2	4	0	0	0	5	0	1	0	2,531	62	1,570	62.3
0	0	0	0	0	0	6	10	0	8	3	0	0	2	0	3	0	2	2	2,385	49	1,353	64.3
1	0	0	1	0	1	2	14	1	4	1	4	0	1	1	1	0	0	0	1,186	18	722	62.5
2	1	3	0	2	3	17	25	0	8	8	3	1	1	1	14	0	0	3	5,054	117	3,097	62.5
0	0	0	0	0	0	0	0	0	0	0	1	0	0	0	0	0	0	0	71	0	86	45.2
0	1	0	0	0	0	0	0	0	0	0	0	0	0	0	1	0	0	0	210	4	177	54.7
0	0	0	0	0	0	0	2	0	0	0	1	0	0	1	0	0	0	0	145	4	115	56.4
1	0	0	0	0	0	0	0	0	2	0	0	0	0	0	1	0	0	0	212	2	130	62.2
1	0	0	0	0	0	1	1	0	0	2	0	0	0	0	2	0	0	0	450	8	273	62.7
0	0	0	0	0	0	2	3	0	2	1	0	0	1	0	2	0	0	0	419	12	220	66.2
0	0	1	0	0	0	3	0	0	1	0	0	0	0	0	2	0	0	1	443	11	231	66.3
0	0	0	0	0	0	3	4	0	0	0	0	0	0	0	0	0	0	1	284	8	174	62.7
0	0	0	0	1	2	3	2	0	0	1	1	1	0	0	1	0	0	0	718	21	404	64.7
0	0	0	0	0	0	1	1	0	0	0	0	0	0	0	0	0	0	0	207	5	131	61.8

PART 01

PART 02

PART 03

통계로 본 제22대 국회의원 재외선거

구시군	선거인수(A)	투표수(B)	정당별 투표수(C)																		
			더불어민주연합	국민의미래	녹색정의당	새로운미래	개혁신당	자유한국당	조국혁신당	가까 국민참여신당	가까 호응공명선거대안당	반공정당코리아	가람 특권폐지당	공화당	국가혁명당	국민대통합당	금융개혁당	기동당	기후민생당	내일로미래로	노동당
사하구	620	397	109	72	11	9	11	5	164	0	0	0	0	0	0	1	1	1	0	0	0
금정구	663	412	114	84	13	9	13	6	159	0	0	0	0	0	0	0	0	0	0	0	0
강서구	340	175	47	35	6	0	4	6	65	0	0	0	0	0	1	0	0	0	0	0	0
연제구	494	331	79	75	12	3	10	6	130	0	0	0	0	0	1	0	0	0	0	1	1
수영구	637	397	82	100	12	4	9	16	161	0	0	0	0	0	0	0	2	0	0	0	0
사상구	339	225	68	34	8	5	9	11	77	0	0	0	0	0	0	0	0	0	0	0	0
대구광역시	4,434	2,548	619	677	80	37	129	50	817	1	5	3	0	1	2	1	3	5	1	0	4
중구	289	157	32	44	5	1	12	4	50	0	0	0	0	1	0	0	0	0	0	0	0
동구	649	408	97	112	11	5	19	9	129	0	2	1	0	0	0	1	0	0	0	0	0
서구	260	153	32	34	4	5	8	3	53	0	1	0	0	0	1	0	0	1	0	1	1
남구	293	170	36	45	6	2	10	1	64	0	0	0	0	0	0	0	0	0	0	0	0
북구	578	344	90	95	11	2	13	7	114	0	0	2	0	0	0	0	1	0	0	0	1
수성구	997	568	136	161	18	5	30	14	174	1	1	0	0	0	1	0	2	0	0	0	0
달서구	769	456	123	104	14	11	22	7	146	0	0	0	0	0	1	0	0	3	0	0	1
달성군	431	228	58	57	9	4	13	4	72	0	1	0	0	0	0	0	1	0	0	0	1
군위군	168	64	15	25	2	2	2	1	15	0	0	0	0	0	0	0	0	0	0	0	0
인천광역시	7,256	4,743	1,422	900	132	74	104	87	1,823	1	8	2	0	2	0	2	2	13	0	2	2
중구	498	335	87	65	8	3	13	12	128	0	0	0	0	0	1	0	1	0	0	0	0
동구	161	84	25	13	3	4	1	2	31	0	0	0	0	0	0	0	0	0	0	0	0
미추홀구	823	525	171	102	10	11	12	12	180	0	0	0	0	1	0	0	1	0	0	0	0
연수구	1,255	827	220	175	26	11	22	9	334	0	0	1	0	0	0	0	3	0	0	0	1
남동구	1,062	669	213	117	20	13	11	12	254	0	2	0	0	0	1	0	0	0	1	1	1
부평구	1,240	793	235	160	20	11	11	13	310	1	1	1	0	0	0	1	2	0	1	0	0
계양구	640	432	160	62	11	5	10	2	169	0	0	0	0	1	0	1	1	0	0	0	0

제6절 · 재외투표 개표 현황

정당별 투표수(C)																		무효투표수(D)	기권자수(A-B)	투표율(B/A)		
국민복지당	대중민주당	대한국민당	대한민당	대한정의당	미래당	새누리당	소나무당	신한민주당	여성연대	우리당	자유민주당	케이정치혁신연합	통일한국당	한겨레연대	한나라당	한민당	한민연립당				계	
0	0	0	0	0	0	1	3	0	0	0	0	0	0	0	3	0	0	0	391	6	223	64
0	0	0	0	0	1	1	1	0	0	0	0	0	0	0	0	0	0	1	402	10	251	62.1
0	0	1	0	0	0	1	3	0	0	0	0	0	0	0	1	0	0	0	170	5	165	51.5
0	0	1	0	1	0	0	4	0	1	0	0	0	0	0	1	0	0	0	326	5	163	67
0	0	0	0	0	0	1	0	0	0	3	0	0	0	0	0	0	0	0	390	7	240	62.3
0	0	0	0	0	0	0	1	0	2	1	0	0	0	0	0	0	0	0	216	9	114	66.4
0	0	3	0	3	1	14	11	0	10	3	3	0	2	0	9	0	0	0	2,494	54	1,886	57.5
0	0	0	0	0	1	2	0	0	1	0	0	0	0	0	1	0	0	0	154	3	132	54.3
0	0	0	0	0	0	3	3	0	3	0	0	0	1	0	2	0	0	0	398	10	241	62.9
0	0	0	0	0	0	2	3	0	0	1	2	0	1	0	0	0	0	0	152	1	107	58.8
0	0	0	0	0	0	0	2	0	2	1	0	0	0	0	1	0	0	0	170	0	123	58
0	0	1	0	0	0	1	0	0	0	0	0	0	0	0	1	0	0	0	339	5	234	59.5
0	0	0	0	3	0	3	2	0	1	0	0	0	0	0	4	0	0	0	556	12	429	57
0	0	0	0	0	0	3	1	0	2	1	1	0	0	0	0	0	0	0	440	16	313	59.3
0	0	0	0	0	0	0	0	0	1	0	0	0	0	0	0	0	0	0	221	7	203	52.9
0	0	2	0	0	0	0	0	0	0	0	0	0	0	0	0	0	0	0	64	0	104	38.1
1	0	0	0	0	0	10	26	0	16	6	6	1	1	0	7	1	0	1	4,652	91	2,513	65.4
0	0	0	0	0	0	1	6	0	0	2	1	0	1	0	0	0	0	0	329	6	163	67.3
0	0	0	0	0	0	0	0	0	1	0	0	0	0	0	0	0	0	0	80	4	77	52.2
0	0	0	0	0	0	2	1	0	2	0	1	0	0	0	0	0	0	0	506	19	298	63.8
0	0	0	0	0	0	1	4	0	2	1	0	1	0	0	2	0	0	0	813	14	428	65.9
0	0	0	0	0	0	0	6	0	4	1	3	0	0	0	0	0	0	0	659	10	393	63
1	0	0	0	0	0	1	3	0	2	1	1	0	0	0	3	0	0	1	780	13	447	64
0	0	0	0	0	0	0	3	0	1	0	0	0	0	0	0	0	0	0	426	6	208	67.5

PART 01

PART 02

PART 03

통계로 본 제22대 국회의원 재외선거

구시군	선거인수(A)	투표수(B)	정당별 투표수(C)																		
			더불어민주연합	국민의미래	녹색정의당	새로운미래	개혁신당	자유한국당	조국혁신당	가까 국민참여신당	가까 호응공명선거대안당	반공정당코리아	가람 특권폐지당	공화당	국가혁명당	국민대통합당	금융개혁당	기동당	기후민생당	내일로미래로	노동당
서구	1,335	904	260	174	29	15	22	19	342	0	5	0	0	0	0	0	0	5	0	0	0
강화군	201	140	42	26	4	1	1	6	58	0	0	0	0	0	0	0	0	0	0	0	0
옹진군	41	34	9	6	1	0	1	0	17	0	0	0	0	0	0	0	0	0	0	0	0
광주광역시	2,134	1,373	488	87	39	34	26	12	646	0	0	1	0	0	1	0	3	4	0	0	2
동구	279	176	54	14	4	3	7	3	85	0	0	0	0	0	0	0	0	0	0	0	0
서구	479	302	114	13	10	6	2	4	146	0	0	0	0	0	0	0	0	1	0	0	0
남구	307	186	60	5	4	8	5	0	99	0	0	1	0	0	0	0	0	0	0	0	0
북구	623	416	151	29	13	11	6	4	185	0	0	0	0	0	1	0	2	3	0	0	2
광산구	446	293	109	26	8	6	6	1	131	0	0	0	0	0	0	0	1	0	0	0	0
대전광역시	2,996	2,042	588	377	56	33	70	31	811	1	2	1	0	2	1	0	1	5	0	1	2
동구	354	244	86	41	0	2	5	4	94	0	0	0	0	1	0	0	0	2	0	0	0
중구	459	310	93	73	9	2	10	2	104	0	0	0	0	0	0	0	1	0	0	0	1
서구	907	625	174	99	17	11	20	13	273	0	1	1	0	0	0	0	0	1	0	0	0
유성구	1,009	697	183	133	25	12	31	11	281	1	1	0	0	1	0	0	0	1	0	1	0
대덕구	267	166	52	31	5	6	4	1	59	0	0	0	0	0	1	0	0	1	0	0	1
울산광역시	1,794	1,042	290	235	48	15	25	10	372	0	0	1	0	0	0	0	0	1	0	0	5
중구	379	212	55	58	10	5	2	0	77	0	0	0	0	0	0	0	0	0	0	0	0
남구	512	320	115	63	13	4	10	5	95	0	0	0	0	0	0	0	0	0	0	0	1
동구	178	119	35	21	6	2	3	2	43	0	0	0	0	0	0	0	0	0	0	0	1
북구	242	138	29	29	6	2	3	1	61	0	0	1	0	0	0	0	0	0	0	0	1
울주군	483	253	56	64	13	2	7	2	96	0	0	0	0	0	0	0	0	1	0	0	2
세종특별자치시	1,180	849	213	167	30	20	24	4	364	0	2	0	0	0	2	0	2	1	0	0	0
세종특별자치시	1,180	849	213	167	30	20	24	4	364	0	2	0	0	0	2	0	2	1	0	0	0
경기도	39,897	26,581	7,579	5,261	784	377	815	418	10,307	2	28	1	1	12	20	14	16	73	3	2	24

제6절 · 재외투표 개표 현황

정당별 투표수(C)																		무효투표수(D)	기권자수(A-B)	투표율(B/A)	
국민복지당	대중민주당	대한국민당	대한민당	대한정의당	미래당	새누리당	소나무당	신한민주당	여성연대	우리당	자유민주당	케이정치혁신연합당	통일한국당	한겨레연대	한나라당	한민당	한민정당				계
0	0	0	0	0	0	5	2	0	4	1	0	0	0	0	2	1	0	886	18	431	67.7
0	0	0	0	0	0	0	1	0	0	0	0	0	0	0	0	0	0	139	1	61	69.7
0	0	0	0	0	0	0	0	0	0	0	0	0	0	0	0	0	0	34	0	7	82.9
0	0	0	0	0	0	0	12	0	2	2	1	0	0	0	0	0	0	1,360	13	761	64.3
0	0	0	0	0	0	0	3	0	1	0	0	0	0	0	0	0	0	174	2	103	63.1
0	0	0	0	0	0	0	2	0	1	1	0	0	0	0	0	0	0	300	2	177	63
0	0	0	0	0	0	0	3	0	0	0	0	0	0	0	0	0	0	185	1	121	60.6
0	0	0	0	0	0	0	1	0	0	1	1	0	0	0	0	0	0	410	6	207	66.8
0	0	0	0	0	0	0	3	0	0	0	0	0	0	0	0	0	0	291	2	153	65.7
0	1	0	0	0	1	3	5	0	3	0	1	0	1	0	0	0	0	2,002	40	954	68.2
0	0	0	0	0	0	0	0	0	0	0	0	0	0	0	0	0	0	236	8	110	68.9
0	0	0	0	0	0	0	2	0	0	0	0	0	1	0	0	0	0	298	12	149	67.5
0	0	0	0	0	1	2	1	0	1	0	1	0	0	0	0	0	0	618	7	282	68.9
0	1	0	0	0	0	1	0	0	2	0	0	0	0	0	0	0	0	687	10	312	69.1
0	0	0	0	0	0	0	2	0	0	0	0	0	0	0	0	0	0	163	3	101	62.2
2	0	1	1	0	1	5	6	0	3	0	1	0	0	1	3	1	0	1,028	14	752	58.1
1	0	0	0	0	0	0	0	0	2	0	0	0	0	0	0	0	0	210	2	167	55.9
0	0	0	0	0	1	4	4	0	0	0	1	0	0	0	0	0	0	317	3	192	62.5
0	0	0	1	0	0	0	0	0	0	0	0	0	0	1	0	0	0	115	4	59	66.9
1	0	0	0	0	0	1	0	0	0	0	0	0	0	1	0	1	0	137	1	104	57
0	0	1	0	0	0	0	2	0	1	0	0	0	0	0	2	0	0	249	4	230	52.4
0	0	0	0	1	2	1	4	0	1	0	0	0	0	0	1	0	0	839	10	331	71.9
0	0	0	0	1	2	1	4	0	1	0	0	0	0	0	1	0	0	839	10	331	71.9
9	5	3	3	5	6	46	139	0	67	17	15	0	5	2	32	2	7	26,107	474	13,316	66.6

PART 01

PART 02

PART 03

통계로 본 제22대 국회의원 재외선거

구시군	선거인수(A)	투표수(B)	정당별 투표수(C)																	
			더불어민주연합	국민의미래	녹색정의당	새로운미래	개혁신당	자유한국당	조국혁신당	가까 국민참여신당	가까 호응공명선거대안당	반공정당코리아	가람 특권폐지당	공화당	국가혁명당	국민대통합당	금융개혁당	기동당	기후민생당	내일로미래로
수원시장안구	612	390	110	64	16	7	16	6	155	0	0	0	0	0	0	1	0	0	0	0
수원시권선구	1,361	922	271	162	25	12	27	7	385	1	0	0	0	0	1	0	1	2	1	0
수원시팔달구	597	375	119	59	10	2	13	6	148	0	0	0	0	1	0	0	1	2	0	0
수원시영통구	903	601	170	144	19	10	20	3	210	0	0	0	0	0	0	0	4	0	0	0
성남시수정구	760	500	136	106	10	3	18	12	187	0	0	0	0	0	2	0	0	3	0	1
성남시중원구	482	300	103	61	7	5	8	3	102	0	0	0	0	0	0	1	0	0	0	0
성남시분당구	3,124	2,122	512	594	75	25	79	18	737	0	5	0	0	0	0	2	0	6	0	5
의정부시	1,119	738	231	123	23	4	20	17	284	0	0	0	0	0	0	0	1	0	0	0
안양시만안구	673	430	140	68	9	7	15	7	162	0	0	0	0	0	0	0	0	4	0	0
안양시동안구	1,234	820	245	149	35	12	25	17	316	0	0	0	0	0	1	0	1	0	0	0
부천시원미구	753	459	130	86	16	16	9	6	177	0	0	0	0	0	1	0	1	2	0	0
부천시소사구	687	467	143	78	16	10	17	10	181	0	1	0	0	0	0	0	0	0	0	1
부천시오정구	540	344	116	58	11	6	9	7	123	0	0	0	0	1	0	0	0	0	0	0
광명시	810	511	141	99	21	7	12	10	213	0	0	0	0	0	0	1	0	0	0	1
평택시	1,046	666	197	154	14	17	23	7	229	0	0	0	0	0	0	0	0	5	0	1
양주시	489	340	122	48	4	4	8	9	134	0	0	0	0	0	0	1	0	2	0	0
동두천시	194	112	20	28	5	0	0	6	40	0	0	0	0	0	0	1	0	0	0	0
안산시상록구	864	568	189	93	23	14	21	7	197	0	0	0	0	1	0	1	0	0	0	0
안산시단원구	333	206	71	32	8	1	5	3	80	0	1	0	0	1	0	0	0	1	0	0
고양시덕양구	1,850	1,265	363	233	50	20	35	30	489	0	2	0	0	0	2	0	0	4	0	0
고양시일산동구	1,236	828	229	161	31	9	23	13	324	0	0	0	0	0	2	0	0	4	0	3
고양시일산서구	1,247	816	220	160	32	13	22	13	330	0	0	0	0	0	0	0	0	1	1	0
과천시	508	340	77	77	19	6	16	9	119	0	2	0	0	0	0	0	0	0	0	1
의왕시	545	399	97	76	11	7	17	4	171	0	2	0	0	0	0	0	0	2	0	1

제6절 · 재외투표 개표 현황

정당별 투표수(C)																	무효투표수(D)	기권자수(A-B)	투표율(B/A)			
노인복지당	대중민주당	대한국민당	대한민당	대한정의당	미래당	새누리당	소나무당	신한민주당	여성연대	우리당	자유민주당	케이정치혁신연합	통일민주당	한민당	한나라당	한민정의당				행연당	희서태그국민정책당	계
0	0	0	0	0	0	1	1	0	2	0	1	0	1	0	1	0	0	0	382	8	222	63.7
0	0	0	0	0	0	2	2	0	3	0	1	0	0	0	2	0	1	0	906	16	439	67.7
1	0	0	0	0	0	1	2	0	2	0	0	0	0	0	0	0	1	0	368	7	222	62.8
0	0	0	0	0	0	0	3	0	2	0	2	0	0	0	0	0	0	0	587	14	302	66.6
0	0	0	0	0	0	0	3	0	2	0	1	0	0	0	1	0	0	0	485	15	260	65.8
0	0	0	0	0	0	0	4	0	0	0	1	0	0	0	0	1	0	0	296	4	182	62.2
3	0	0	0	0	0	5	6	0	4	0	1	0	0	0	4	0	2	1	2,084	38	1,002	67.9
0	0	0	0	0	0	4	6	0	4	2	0	0	0	0	0	0	0	1	720	18	381	66
1	0	0	1	0	0	1	3	0	2	0	0	0	0	0	2	0	0	1	423	7	243	63.9
1	0	1	0	1	0	2	1	0	0	1	0	0	1	0	0	0	0	0	809	11	414	66.5
0	0	0	0	0	0	1	2	0	0	0	0	0	0	0	0	0	0	0	447	12	294	61
0	0	0	0	0	0	1	3	0	0	1	0	0	0	0	2	0	0	0	464	3	220	68
0	0	0	0	0	0	1	2	0	1	1	0	0	0	1	0	0	0	0	337	7	196	63.7
0	0	0	0	0	0	0	0	0	1	0	0	0	0	0	1	0	0	0	507	4	299	63.1
0	0	0	1	0	0	0	5	0	2	0	0	0	0	0	0	0	0	0	655	11	380	63.7
0	1	0	0	0	0	3	0	0	0	1	0	0	0	0	0	0	0	0	337	3	149	69.5
0	0	0	0	0	0	2	2	0	1	0	0	0	1	0	1	0	0	0	107	5	82	57.7
0	0	0	0	0	0	2	3	0	1	0	1	0	0	0	0	0	1	0	554	14	296	65.7
0	0	0	0	0	0	0	2	0	0	0	0	0	0	0	0	0	0	0	205	1	127	61.9
0	0	0	0	0	0	2	10	0	3	1	1	0	0	1	2	0	0	0	1,248	17	585	68.4
0	0	0	0	1	0	0	4	0	2	0	0	0	0	0	1	0	0	2	809	19	408	67
0	0	0	0	0	0	1	8	0	0	0	1	0	0	0	0	0	0	0	802	14	431	65.4
0	0	0	0	2	0	0	3	0	1	0	0	0	0	0	0	0	0	0	332	8	168	66.9
0	0	0	0	0	0	0	5	0	0	0	0	0	0	0	1	1	0	0	395	4	146	73.2

PART 01

PART 02

PART 03

통계로 본 제22대 국회의원 재외선거

구시군	선거인수(A)	투표수(B)	정당별 투표수(C)																		
			더불어민주연합	국민의미래	녹색정의당	새로운미래	개혁신당	자유한국당	조국혁신당	가까 국민참여신당	가까 호응공명선거대안당	반공정당코리아	가람 특권폐지당	공화당	국가혁명당	국민대통합당	금융개혁당	기동당	기후민생당	내일로미래로	노동당
구리시	572	393	110	84	8	11	13	8	146	0	0	0	0	0	1	0	0	2	0	0	0
남양주시	1,841	1,241	369	245	28	11	40	17	474	0	2	1	0	1	0	0	1	2	0	0	1
오산시	411	286	93	53	7	3	7	10	100	0	0	0	0	0	0	0	0	2	0	0	1
화성시갑	911	591	190	111	11	9	12	12	220	0	0	0	0	0	0	1	2	2	0	0	1
화성시을	1,165	771	232	113	16	10	35	9	340	0	0	0	0	0	3	1	0	1	0	0	0
시흥시	935	612	197	102	6	13	13	10	253	0	0	0	1	1	0	0	0	3	0	0	0
군포시	827	537	152	87	17	16	14	9	216	0	3	0	0	0	0	0	1	2	0	0	0
하남시	1,022	690	175	157	18	10	16	12	273	0	0	0	0	0	0	1	0	1	1	0	1
파주시	1,258	791	237	129	17	12	17	9	343	0	0	0	0	1	0	1	1	3	0	0	0
여주시	215	155	46	27	6	3	4	3	61	0	0	0	0	0	0	0	0	0	0	0	0
이천시	441	317	108	60	9	0	9	3	109	0	2	0	0	1	1	0	2	0	0	0	1
용인시처인구	583	368	119	59	11	3	20	7	132	1	0	0	0	2	0	1	2	2	0	0	0
용인시수지구	1,648	1,118	268	281	21	10	44	14	442	0	2	0	0	0	0	0	0	2	0	0	1
용인시기흥구	2,459	1,741	463	335	50	27	58	37	715	0	4	0	0	1	3	1	2	3	0	0	2
안성시	388	254	61	40	8	4	5	4	123	0	1	0	0	0	0	0	0	1	0	0	0
김포시	1,308	893	250	208	28	4	18	9	337	0	0	0	0	0	1	0	0	2	0	0	2
광주시	958	639	176	138	14	7	16	4	254	0	0	0	0	0	1	0	0	2	0	0	1
포천시	258	164	38	35	6	0	8	7	60	0	0	0	0	0	0	0	0	1	0	0	0
연천군	72	46	12	5	3	2	1	0	21	0	0	0	0	0	0	0	0	0	0	0	0
양평군	485	336	92	58	7	3	4	1	152	0	1	0	0	1	1	0	0	0	0	0	1
가평군	173	119	39	21	3	2	3	3	43	0	0	0	0	0	0	0	0	0	0	0	0
강원특별자치도	2,650	1,747	502	315	46	21	55	42	689	1	2	1	0	0	1	0	0	7	0	1	2
춘천시	628	398	121	68	6	4	13	13	158	0	0	0	0	0	0	0	0	2	0	1	1
원주시	597	405	115	73	18	9	11	11	155	0	0	1	0	0	1	0	0	0	0	0	1

제6절 · 재외투표 개표 현황

정당별 투표수(C)																		무효투표수(D)	기권자수(A-B)	투표율(B/A)		
국민복지당	대중민주당	대한국민당	대한민당	대한정의당	미래당	새누리당	소나무당	신한민주당	여성연대	우리당	자유민주당	케이정치혁신연합	통일한국당	한겨레연대	한나라당	한민당	한민정당				계	
0	0	0	0	0	0	0	1	0	1	0	0	0	0	0	1	0	0	0	386	7	179	68.7
0	0	1	0	0	0	3	5	0	4	3	2	0	1	0	1	0	0	1	1,213	28	600	67.4
0	1	0	0	0	0	2	2	0	1	0	0	0	0	0	1	0	0	0	283	3	125	69.6
0	1	0	0	0	2	0	3	0	1	0	1	0	0	0	1	0	0	0	580	11	320	64.9
0	0	0	0	0	0	0	3	0	1	0	0	0	1	0	1	0	0	0	766	5	394	66.2
0	1	0	0	0	0	1	2	0	3	1	0	0	0	0	0	0	0	0	607	5	323	65.5
0	0	0	0	0	0	2	1	0	1	0	0	0	0	0	1	0	0	0	522	15	290	64.9
0	0	0	0	0	0	0	4	0	3	1	0	0	0	0	1	0	0	0	674	16	332	67.5
0	0	0	0	0	0	1	3	0	2	0	0	0	0	0	1	0	0	1	778	13	467	62.9
0	0	0	0	0	0	0	0	0	0	0	0	0	0	0	0	0	0	0	150	5	60	72.1
1	0	0	0	0	1	1	3	0	0	0	0	0	0	0	1	0	0	0	312	5	124	71.9
0	0	1	0	0	1	1	2	0	0	0	0	0	0	0	0	0	0	0	364	4	215	63.1
0	0	0	0	0	0	2	3	0	5	1	0	0	0	0	0	0	0	0	1,096	22	530	67.8
1	0	0	0	0	0	3	11	0	3	0	2	0	0	0	2	0	0	0	1,723	18	718	70.8
0	1	0	0	0	1	0	1	0	1	1	0	0	0	0	0	0	0	0	252	2	134	65.5
0	0	0	0	0	0	0	6	0	2	1	0	0	0	0	2	0	0	0	870	23	415	68.3
1	0	0	0	1	1	1	3	0	3	0	0	0	0	0	0	0	2	0	625	14	319	66.7
0	0	0	1	0	0	0	1	0	0	0	0	0	0	0	1	0	0	0	158	6	94	63.6
0	0	0	0	0	0	0	0	0	0	0	0	0	0	0	0	0	0	0	44	2	26	63.9
0	0	0	0	0	0	0	5	0	3	0	0	0	0	0	0	0	0	0	329	7	149	69.3
0	0	0	0	0	0	0	0	0	0	2	0	0	0	0	0	0	0	0	116	3	54	68.8
3	0	1	0	0	1	4	7	0	3	0	2	0	0	0	4	0	1	0	1,711	36	903	65.9
0	0	0	0	0	0	1	1	0	0	0	1	0	0	0	2	0	0	0	392	6	230	63.4
2	0	0	0	0	0	1	1	0	1	0	0	0	0	0	0	0	0	0	400	5	192	67.8

PART 01

PART 02

PART 03

통계로 본 제22대 국회의원 재외선거

구시군	선거인수(A)	투표수(B)	정당별 투표수(C)																		
			더불어민주연합	국민의미래	녹색정의당	새로운미래	개혁신당	자유한국당	조국혁신당	가까 국민참여신당	가까 호응공명선거대안당	반공정당코리아	가람 특권폐지당	공화당	국가혁명당	국민대통합당	금융개혁당	기동당	기후민생당	내일로미래로	노동당
강릉시	347	230	68	35	4	1	9	2	102	1	0	0	0	0	0	0	0	0	0	0	
동해시	123	79	20	17	1	2	3	5	26	0	0	0	0	0	0	0	0	0	0	0	
삼척시	80	50	11	10	1	0	1	0	24	0	0	0	0	0	0	0	1	0	0	0	
태백시	65	45	10	5	2	0	1	2	24	0	0	0	0	0	0	0	0	0	0	0	
정선군	41	27	11	3	1	0	1	0	9	0	0	0	0	0	0	0	0	0	0	0	
속초시	112	83	18	13	2	1	4	2	39	0	1	0	0	0	0	0	0	0	0	0	
고성군	43	29	8	5	0	0	1	1	11	0	0	0	0	0	0	0	0	0	0	0	
양양군	44	34	10	7	1	0	3	0	13	0	0	0	0	0	0	0	0	0	0	0	
인제군	37	26	11	5	3	1	2	0	3	0	0	0	0	0	0	0	0	0	0	0	
홍천군	129	84	25	18	3	1	2	3	27	0	0	0	0	0	0	0	2	0	0	0	
횡성군	115	77	17	15	3	1	1	0	35	0	0	0	0	0	0	0	0	0	0	0	
영월군	57	37	14	6	0	0	1	0	13	0	0	0	0	0	0	0	2	0	0	0	
평창군	92	53	11	9	1	1	2	0	26	0	1	0	0	0	0	0	0	0	0	0	
화천군	33	23	5	8	0	0	0	0	9	0	0	0	0	0	0	0	0	0	0	0	
양구군	34	19	5	7	0	0	0	2	4	0	0	0	0	0	0	0	0	0	0	0	
철원군	73	48	22	11	0	0	0	1	11	0	0	0	0	0	0	0	0	0	0	0	
총칭북도	2,615	1,750	505	322	53	17	45	35	690	0	3	0	0	2	2	2	1	2	0	0	1
청주시상당구	326	213	54	26	7	2	8	5	104	0	1	0	0	1	1	0	0	0	0	0	
청주시서원구	327	228	58	32	7	2	8	4	105	0	1	0	0	0	0	0	0	0	0	1	
청주시흥덕구	481	354	111	64	7	4	12	6	126	0	0	0	0	0	0	1	2	0	0	0	
청주시청원구	319	199	56	40	8	2	3	7	75	0	0	0	0	0	0	0	0	0	0	0	
충주시	330	228	71	59	7	1	4	1	75	0	0	0	0	0	1	1	0	0	0	0	
제천시	171	115	30	19	6	3	3	0	52	0	0	0	0	1	0	0	0	0	0	0	
단양군	59	46	16	9	1	0	1	2	17	0	0	0	0	0	0	0	0	0	0	0	

제6절 · 재외투표 개표 현황

정당별 투표수(C)															무효투표수(D)	기권자수(A-B)	투표율(B/A)					
국민의당	대통합민주신당	대한미래당	대한당	대한국민당	미래당	새누리당	소나무당	신한민주당	여성의당	우리미래당	자유민주당	케이정치혁신연합당	평생에누리당	한겨레언론당				한나라당	한마음국민당	행복당	희시태그국민정책당	계
0	0	0	0	0	0	0	1	0	1	0	1	0	0	0	0	0	0	0	225	5	117	66.3
1	0	0	0	0	0	0	0	0	0	0	0	0	0	0	0	0	0	0	75	4	44	64.2
0	0	0	0	0	0	0	0	0	0	0	0	0	0	0	0	0	0	0	48	2	30	62.5
0	0	0	0	0	0	0	0	1	0	0	0	0	0	0	0	0	0	0	45	0	20	69.2
0	0	1	0	0	0	0	0	0	0	0	0	0	0	0	0	0	0	0	26	1	14	65.9
0	0	0	0	0	0	0	0	0	0	0	0	0	0	0	0	0	0	0	80	3	29	74.1
0	0	0	0	0	0	0	1	0	0	0	0	0	0	0	0	0	0	0	27	2	14	67.4
0	0	0	0	0	0	0	0	0	0	0	0	0	0	0	0	0	0	0	34	0	10	77.3
0	0	0	0	0	0	0	0	0	0	0	0	0	0	0	0	0	0	0	25	1	11	70.3
0	0	0	0	0	0	0	0	0	0	0	0	0	0	0	0	0	0	0	81	3	45	65.1
0	0	0	0	0	1	0	0	0	0	0	0	0	0	0	2	0	0	0	75	2	38	67
0	0	0	0	0	0	1	0	0	0	0	0	0	0	0	0	0	0	0	37	0	20	64.9
0	0	0	0	0	0	1	0	0	0	0	0	0	0	0	0	0	0	0	52	1	39	57.6
0	0	0	0	0	0	0	1	0	0	0	0	0	0	0	0	0	0	0	23	0	10	69.7
0	0	0	0	0	0	0	0	0	0	0	0	0	0	0	0	0	1	0	19	0	15	55.9
0	0	0	0	0	0	0	1	0	1	0	0	0	0	0	0	0	0	0	47	1	25	65.8
0	1	0	2	0	0	3	9	0	7	4	3	0	1	0	5	0	2	0	1,717	33	865	66.9
0	0	0	0	0	0	1	0	0	1	0	0	0	1	0	0	0	1	0	213	0	113	65.3
0	0	0	0	0	0	1	1	0	1	1	1	0	0	0	0	0	0	0	223	5	99	69.7
0	0	0	1	0	0	0	3	0	4	0	1	0	0	0	2	0	1	0	345	9	127	73.6
0	0	0	0	0	0	0	0	0	0	1	0	0	0	0	1	0	0	0	193	6	120	62.4
0	0	0	1	0	0	1	2	0	0	1	0	0	0	0	1	0	0	0	226	2	102	69.1
0	0	0	0	0	0	0	1	0	0	0	0	0	0	0	0	0	0	0	115	0	56	67.3
0	0	0	0	0	0	0	0	0	0	0	0	0	0	0	0	0	0	0	46	0	13	78

PART 01

PART 02

PART 03

통계로 본 제22대 국회의원 재외선거

구시군	선거인수(A)	투표수(B)	정당별 투표수(C)																		
			더불어민주연합	국민의미래	녹색정의당	새로운미래	개혁신당	자유한국당	조국혁신당	가까국민참여당	가호호홍공명선거대안당	반공정당코리아	가람특권폐지당	공화당	국가평화당	국민대통합당	금융개혁당	기동당	기후민생당	내일로미래로	노동당
영등군	106	44	10	11	1	0	2	1	17	0	0	0	0	0	0	0	0	0	0	0	
보은군	63	39	8	18	0	0	0	1	10	0	0	0	0	0	0	0	0	0	0	0	
옥천군	93	49	13	6	2	0	0	2	24	0	0	0	0	0	0	0	0	0	0	0	
음성군	141	104	30	18	3	1	4	2	38	0	1	0	0	0	0	1	0	0	0	0	
진천군	89	57	26	7	3	0	0	0	20	0	0	0	0	0	0	0	0	0	0	0	
괴산군	63	43	13	3	0	2	0	3	20	0	0	0	0	0	0	0	0	0	0	0	
증평군	47	31	9	10	1	0	0	1	7	0	0	0	0	0	0	0	0	0	0	0	
충청남도	3,710	2,380	671	458	71	33	57	52	939	0	2	1	1	0	1	0	2	8	1	0	2
천안시서북구	351	202	66	43	4	6	6	5	64	0	0	0	0	0	0	0	1	0	0	0	
천안시동남구	841	551	159	94	18	5	9	7	234	0	0	1	1	0	0	0	0	1	0	0	1
공주시	267	176	45	40	3	2	8	7	65	0	0	0	0	0	0	0	0	2	0	0	0
보령시	159	102	26	18	1	0	3	4	48	0	0	0	0	0	0	0	0	0	0	0	0
아산시	518	344	104	60	14	8	8	6	133	0	1	0	0	0	0	0	0	2	0	0	0
서산시	239	142	42	26	3	3	4	3	58	0	0	0	0	0	0	0	0	0	0	0	0
태안군	100	70	17	11	3	1	2	0	30	0	0	0	0	0	0	0	1	1	0	0	0
금산군	89	55	17	16	1	0	2	2	17	0	0	0	0	0	0	0	0	0	0	0	0
논산시	200	133	28	31	2	1	3	5	55	0	1	0	0	0	0	0	0	1	0	0	0
계룡시	112	77	22	16	2	0	0	1	30	0	0	0	0	0	0	0	0	0	0	0	0
당진시	200	120	26	23	2	2	3	2	55	0	0	0	0	0	0	0	0	1	0	0	1
부여군	133	73	29	14	0	1	2	1	24	0	0	0	0	0	0	0	0	0	0	0	0
서천군	132	95	23	21	2	1	4	3	38	0	0	0	0	0	1	0	0	0	0	0	0
홍성군	156	99	29	17	10	1	1	0	36	0	0	0	0	0	0	0	0	0	0	0	0
청양군	50	36	8	5	2	0	1	2	17	0	0	0	0	0	0	0	0	0	0	0	0
예산군	163	105	30	23	4	2	1	4	35	0	0	0	0	0	0	0	0	0	1	0	0

제6절 · 재외투표 개표 현황

정당별 투표수(C)																	계	무효투표수(D)	기권자수(A-B)	투표율(B/A)		
노인복지당	대선0당(새누리당)	대한미래당	대한민당	대한정의당(신당)	미래당	새누리당	소나무당	신한민주당	여성연대	우리당(한당)	자유민주당	케이정치혁신연합당	평생연대당	한겨레연대당	한나라당	한민당(국민당)					애인당	희서태그국민정책당
0	0	0	0	0	0	0	0	0	0	0	0	0	0	0	1	0	0	0	43	1	62	41.5
0	0	0	0	0	0	0	1	0	0	0	0	0	0	0	0	0	0	0	38	1	24	61.9
0	0	0	0	0	0	0	0	0	0	0	0	0	0	0	0	0	0	0	47	2	44	52.7
0	1	0	0	0	0	0	1	0	1	0	1	0	0	0	0	0	0	0	102	2	37	73.8
0	0	0	0	0	0	0	0	0	0	0	0	0	0	0	0	0	0	0	56	1	32	64
0	0	0	0	0	0	0	0	0	0	1	0	0	0	0	0	0	0	0	42	1	20	68.3
0	0	0	0	0	0	0	0	0	0	0	0	0	0	0	0	0	0	0	28	3	16	66
2	0	2	0	0	1	4	10	0	4	1	3	0	3	2	6	1	0	2	2,340	40	1,330	64.2
0	0	0	0	0	0	1	1	0	1	0	0	0	0	0	0	0	0	0	198	4	149	57.5
0	0	0	0	0	0	0	4	0	2	1	1	0	0	0	2	1	0	1	542	9	290	65.5
0	0	1	0	0	0	0	0	0	0	0	0	0	0	0	0	0	0	0	173	3	91	65.9
0	0	0	0	0	0	0	1	0	0	0	0	0	0	0	1	0	0	0	102	0	57	64.2
0	0	0	0	0	0	0	1	0	0	0	1	0	0	0	0	0	0	0	338	6	174	66.4
0	0	0	0	0	0	0	0	0	1	0	0	0	0	0	1	0	0	0	141	1	97	59.4
0	0	0	0	0	0	0	2	0	0	0	0	0	0	0	0	0	0	0	68	2	30	70
0	0	0	0	0	0	0	0	0	0	0	0	0	0	0	0	0	0	0	55	0	34	61.8
0	0	0	0	0	1	0	0	0	0	0	0	0	1	1	1	0	0	0	131	2	67	66.5
1	0	0	0	0	0	1	0	0	0	0	0	0	1	0	0	0	0	0	74	3	35	68.8
1	0	0	0	0	0	0	0	0	0	0	0	0	0	1	0	0	0	0	117	3	80	60
0	0	0	0	0	0	1	0	0	0	0	0	0	0	0	0	0	0	0	72	1	60	54.9
0	0	0	0	0	0	1	0	0	0	0	0	0	0	0	0	0	0	0	94	1	37	72
0	0	0	0	0	0	0	0	0	0	0	1	0	0	0	0	0	0	1	96	3	57	63.5
0	0	0	0	0	0	0	1	0	0	0	0	0	0	0	0	0	0	0	36	0	14	72
0	0	1	0	0	0	0	0	0	0	0	0	0	1	0	1	0	0	0	103	2	58	64.4

PART 01

PART 02

PART 03

통계로 본 제22대 국회의원 재외선거

구시군	선거인수(A)	투표수(B)	정당별 투표수(C)																		
			더불어민주연합	국민의미래	녹색정의당	새로운미래	개혁신당	자유한국당	조국혁신당	가까 국민참여신당	가까 호응공명선거대안당	반공정당코리아	가람 특권폐지당	공화당	국가혁명당	국민대통합당	금융개혁당	기동당	기후민생당	내일로미래로	노동당
전북특별자치도	2,939	1,908	634	183	42	33	50	28	881	1	0	1	0	0	0	0	2	3	0	0	2
전주시완산구	696	486	170	34	11	12	7	7	224	0	0	0	0	0	0	0	1	0	0	0	2
전주시덕진구	397	267	80	35	8	2	14	8	112	0	0	1	0	0	0	0	0	1	0	0	0
군산시	358	217	61	23	7	6	5	4	103	0	0	0	0	0	0	0	1	0	0	0	0
익산시	433	293	98	29	2	8	12	1	137	1	0	0	0	0	0	0	0	0	0	0	0
정읍시	164	99	36	3	6	0	2	3	49	0	0	0	0	0	0	0	0	0	0	0	0
남원시	128	78	30	4	1	0	1	0	38	0	0	0	0	0	0	0	1	0	0	0	0
김제시	140	84	32	8	1	1	3	0	37	0	0	0	0	0	0	0	0	0	0	0	0
완주군	157	96	34	13	2	1	2	1	41	0	0	0	0	0	0	0	0	0	0	0	0
진안군	57	39	14	4	0	0	0	1	20	0	0	0	0	0	0	0	0	0	0	0	0
무주군	49	31	13	0	0	0	0	0	18	0	0	0	0	0	0	0	0	0	0	0	0
장수군	57	30	6	2	1	0	1	1	18	0	0	0	0	0	0	0	0	1	0	0	0
임실군	68	45	22	9	1	0	0	0	10	0	0	0	0	0	0	0	0	0	0	0	0
순창군	72	46	12	9	1	2	1	1	19	0	0	0	0	0	0	0	0	0	0	0	0
고창군	89	54	11	6	1	1	1	1	33	0	0	0	0	0	0	0	0	0	0	0	0
부안군	74	43	15	4	0	0	1	0	22	0	0	0	0	0	0	0	0	0	0	0	0
전라남도	3,002	1,740	570	227	32	27	42	22	738	2	2	0	3	1	2	1	2	2	0	0	2
목포시	270	153	55	13	4	3	2	3	65	0	0	0	1	0	0	0	0	0	0	0	0
여수시	371	215	78	21	1	1	4	1	99	0	1	0	0	0	0	0	1	1	0	0	0
순천시	402	241	85	27	6	2	7	1	103	0	0	0	1	0	0	1	1	0	0	0	0
나주시	216	127	36	14	3	2	3	1	63	0	0	0	0	0	0	0	0	0	0	0	1
광양시	257	164	56	32	3	2	6	1	62	0	0	0	0	0	0	0	0	0	0	0	0
담양군	122	80	16	15	0	2	5	0	29	0	0	0	0	0	0	0	0	0	0	0	0
장성군	70	43	19	3	0	0	1	2	18	0	0	0	0	0	0	0	0	0	0	0	0

제6절 · 재외투표 개표 현황

정당별 투표수(C)																	무효투표수(D)	기권자수(A-B)	투표율(B/A)				
국민복지당	대중민주당	대한국민당	대한민당	대한정의당	미래당	새누리당	소나무당	신한민주당	여성연대	우리당	자유민주당	케이정치혁신연합	통일한국당	한민총연당	한나라당	한민정의당				행연당	희서태그국민정책당	계	
0	0	0	0	0	1	1	7	0	6	1	1	0	1	0	0	0	1	1	0	1,880	28	1,031	64.9
0	0	0	0	0	1	0	3	0	3	0	0	0	0	0	0	0	0	0	0	475	11	210	69.8
0	0	0	0	0	0	1	1	0	0	0	0	0	1	0	0	0	0	0	0	264	3	130	67.3
0	0	0	0	0	0	0	0	0	2	0	1	0	0	0	0	0	0	0	0	213	4	141	60.6
0	0	0	0	0	0	0	1	0	1	1	0	0	0	0	0	0	0	0	0	291	2	140	67.7
0	0	0	0	0	0	0	0	0	0	0	0	0	0	0	0	0	0	0	0	99	0	65	60.4
0	0	0	0	0	0	0	0	0	0	0	0	0	0	0	0	0	1	0	0	76	2	50	60.9
0	0	0	0	0	0	0	1	0	0	0	0	0	0	0	0	0	0	0	0	83	1	56	60
0	0	0	0	0	0	0	1	0	0	0	0	0	0	0	0	0	0	0	0	95	1	61	61.1
0	0	0	0	0	0	0	0	0	0	0	0	0	0	0	0	0	0	0	0	39	0	18	68.4
0	0	0	0	0	0	0	0	0	0	0	0	0	0	0	0	0	0	0	0	31	0	18	63.3
0	0	0	0	0	0	0	0	0	0	0	0	0	0	0	0	0	0	0	0	30	0	27	52.6
0	0	0	0	0	0	0	0	0	0	0	0	0	0	0	0	0	1	0	0	43	2	23	66.2
0	0	0	0	0	0	0	0	0	0	0	0	0	0	0	0	0	0	0	0	45	1	26	63.9
0	0	0	0	0	0	0	0	0	0	0	0	0	0	0	0	0	0	0	0	54	0	35	60.7
0	0	0	0	0	0	0	0	0	0	0	0	0	0	0	0	0	0	0	0	42	1	31	58.1
0	0	2	1	0	2	2	20	0	2	1	4	0	0	0	0	1	0	2	1,712	28	1,262	58	
0	0	0	0	0	0	0	2	0	1	0	1	0	0	0	0	0	0	0	0	150	3	117	56.7
0	0	0	0	0	0	0	2	0	0	1	0	0	0	0	0	0	0	0	0	211	4	156	58
0	0	0	0	0	1	1	3	0	0	0	0	0	0	0	0	0	0	0	0	239	2	161	60
0	0	0	1	0	0	0	2	0	0	0	0	0	0	0	0	0	0	0	0	126	1	89	58.8
0	0	0	0	0	0	0	0	0	1	0	0	0	0	0	0	1	0	0	0	164	0	93	63.8
0	0	0	0	0	1	0	2	0	0	0	1	0	0	0	0	0	0	1	0	72	8	42	65.6
0	0	0	0	0	0	0	0	0	0	0	0	0	0	0	0	0	0	0	0	43	0	27	61.4

PART 01

PART 02

PART 03

통계로 본 제22대 국회의원 재외선거

구시군	선거인수(A)	투표수(B)	정당별 투표수(C)																	
			더불어민주연합	국민의미래	녹색정의당	새로운미래	개혁신당	자유한국당	조국혁신당	가까 국민참여신당	가까 호응공명선거대안당	반공정당코리아	가람 특권폐지당	공화당	국가평화당	국민대통합당	금융개혁당	기동당	기후민생당	내일로미래로
곡성군	85	44	12	4	0	7	0	1	20	0	0	0	0	0	0	0	0	0	0	0
구례군	63	33	8	5	0	0	1	1	15	1	0	0	0	0	0	0	0	0	0	0
고흥군	107	56	19	9	0	1	2	5	18	0	0	0	0	0	0	0	0	0	0	0
보성군	111	53	20	8	1	0	1	0	20	0	0	0	0	0	0	0	0	0	0	0
화순군	81	51	15	9	2	0	1	0	22	0	0	0	0	0	0	0	0	0	0	0
장흥군	80	42	10	12	0	0	0	2	17	0	0	0	0	0	0	0	0	0	0	0
강진군	89	48	15	5	1	3	1	0	18	0	0	0	0	0	0	0	0	0	0	0
완도군	71	47	18	5	3	0	0	0	19	0	0	0	0	1	0	0	0	0	0	0
해남군	104	54	21	6	0	1	2	1	20	0	0	0	0	0	0	0	0	0	0	0
진도군	66	32	12	5	0	0	0	0	13	1	0	0	0	0	0	0	0	0	0	1
영암군	97	47	15	9	2	2	1	1	17	0	0	0	0	0	0	0	0	0	0	0
무안군	130	86	31	10	2	0	0	1	37	0	0	0	1	0	0	0	0	0	0	0
영광군	72	50	8	3	0	0	3	0	34	0	0	0	0	0	1	0	0	0	0	0
함평군	71	42	11	7	2	0	0	1	18	0	1	0	0	0	1	0	0	0	0	0
신안군	67	32	10	5	2	1	2	0	11	0	0	0	0	0	0	0	1	0	0	0
경상북도	5,797	2,792	677	923	87	33	79	49	797	1	5	0	0	2	3	7	4	5	0	8
포항시북구	479	287	55	83	10	5	11	5	97	0	4	0	0	0	0	1	1	0	0	2
포항시남구	365	204	64	52	11	1	7	1	59	0	0	0	0	0	0	0	1	0	0	0
울릉군	10	7	1	1	0	0	1	0	3	0	0	0	0	0	0	0	0	0	0	0
경주시	584	310	64	103	8	3	8	9	99	0	0	0	0	1	1	0	0	0	0	3
김천시	409	176	43	70	4	2	4	3	39	0	1	0	0	0	0	0	1	0	0	0
안동시	322	167	58	44	8	0	5	3	44	0	0	0	0	0	0	0	1	0	0	0
구미시	608	336	93	100	7	4	10	6	95	0	0	0	0	1	0	1	0	0	0	1
영주시	134	70	12	18	4	1	1	2	31	0	0	0	0	0	0	0	0	0	0	0

제6절 · 재외투표 개표 현황

정당별 투표수(C)																		무효투표수(D)	기권자수(A-B)	투표율(B/A)	
국민복지당	대중민주당	대한국민당	대한민당	대한정의당	미래당	새누리당	소나무당	신한민주당	여성연대	우리당	자유민주당	케이정치혁신연합	평민당	한민당	한나라당	한민당	한민당				계
0	0	0	0	0	0	0	0	0	0	0	0	0	0	0	0	0	0	44	0	41	51.8
0	0	1	0	0	0	0	0	0	0	0	0	0	0	0	0	0	0	32	1	30	52.4
0	0	0	0	0	0	0	0	0	0	0	1	0	0	0	0	0	0	55	1	51	52.3
0	0	0	0	0	0	0	2	0	0	0	0	0	0	0	0	0	0	52	1	58	47.7
0	0	0	0	0	0	0	1	0	0	0	0	0	0	0	0	0	0	50	1	30	63
0	0	0	0	0	0	0	1	0	0	0	0	0	0	0	0	0	0	42	0	38	52.5
0	0	0	0	0	0	0	3	0	0	0	0	0	0	0	0	0	0	46	2	41	53.9
0	0	0	0	0	0	0	0	0	0	0	0	0	0	0	0	0	0	46	1	24	66.2
0	0	0	0	0	0	1	0	0	0	0	0	0	0	0	0	0	0	53	1	50	51.9
0	0	0	0	0	0	0	0	0	0	0	0	0	0	0	0	0	0	32	0	34	48.5
0	0	0	0	0	0	0	0	0	0	0	0	0	0	0	0	0	0	47	0	50	48.5
0	0	1	0	0	0	0	2	0	0	0	0	0	0	0	0	0	0	85	1	44	66.2
0	0	0	0	0	0	0	0	0	0	0	1	0	0	0	0	0	0	50	0	22	69.4
0	0	0	0	0	0	0	0	0	0	0	0	0	0	0	0	0	0	41	1	29	59.2
0	0	0	0	0	0	0	0	0	0	0	0	0	0	0	0	0	0	32	0	35	47.8
0	2	4	3	0	2	4	3	0	9	4	1	2	0	2	8	0	1	2,725	67	3,005	48.2
0	0	1	0	0	0	0	1	0	2	0	0	0	0	0	0	0	0	278	9	192	59.9
0	0	1	0	0	0	0	0	0	1	0	0	1	0	0	0	0	0	199	5	161	55.9
0	0	0	0	0	0	0	0	0	0	0	0	0	0	0	0	0	0	6	1	3	70
0	1	0	2	0	0	0	0	0	1	0	0	0	0	0	0	0	0	303	7	274	53.1
0	1	0	0	0	0	1	0	0	1	0	0	1	0	0	1	0	0	172	4	233	43
0	0	1	0	0	0	0	1	0	0	0	0	0	0	0	0	0	0	165	2	155	51.9
0	0	0	0	0	1	1	0	0	0	2	1	0	0	1	0	0	1	325	11	272	55.3
0	0	0	0	0	0	0	0	0	0	0	0	0	0	0	0	0	0	69	1	64	52.2

PART 01

PART 02

PART 03

통계로 본 제22대 국회의원 재외선거

구시군	선거인수(A)	투표수(B)	정당별 투표수(C)																		
			더불어민주연합	국민의미래	녹색정의당	새로운미래	개혁신당	자유한국당	조국혁신당	가까 국민참여신당	가까 호응공명선거대안당	반공정당코리아	가람 특권폐지당	공화당	국가혁명당	국민대통합당	금융개혁당	기동당	기후민생당	내일로미래로	노동당
영천시	215	93	24	29	6	1	2	1	26	0	0	0	0	0	0	1	0	0	0	0	
상주시	312	144	32	49	5	3	3	4	31	0	0	0	0	0	0	0	1	2	0	0	
문경시	172	79	16	30	0	1	1	2	28	1	0	0	0	0	0	0	0	0	0	0	
예천군	161	70	21	23	0	2	1	2	18	0	0	0	0	0	0	0	0	0	0	0	
경산시	501	261	70	66	8	2	9	4	87	0	0	0	0	0	1	0	0	0	0	1	
청도군	195	81	9	40	4	0	4	0	21	0	0	0	0	0	0	0	0	0	0	0	
고령군	167	63	14	33	2	1	0	1	7	0	0	0	0	0	0	1	0	0	0	1	
성주군	167	54	18	21	0	0	3	2	7	0	0	0	0	0	0	0	0	0	0	0	
칠곡군	218	102	26	30	5	2	2	0	34	0	0	0	0	0	0	1	1	0	0	0	
의성군	424	127	18	73	2	1	4	2	25	0	0	0	0	0	0	1	0	1	0	0	
청송군	93	35	6	16	1	2	1	1	7	0	0	0	0	0	0	1	0	0	0	0	
영양군	47	23	6	10	0	1	0	0	6	0	0	0	0	0	0	0	0	0	0	0	
영덕군	85	40	9	8	0	1	0	0	19	0	0	0	0	0	0	0	0	0	0	0	
봉화군	56	30	9	9	1	0	2	0	7	0	0	0	0	0	0	0	0	0	0	0	
울진군	73	33	9	15	1	0	0	1	7	0	0	0	0	0	0	0	0	0	0	0	
경상남도	7,738	3,754	1,014	1,039	102	42	95	68	1,237	1	3	0	1	3	5	4	3	14	0	1	2
창원시의창구	385	208	55	53	9	5	4	2	72	0	1	0	0	1	0	0	0	0	0	0	
창원시상산구	443	277	91	50	10	3	11	4	102	0	0	0	0	0	0	1	0	0	0	0	
창원시마산합포구	542	253	57	79	6	7	3	5	85	1	0	0	1	0	0	0	0	0	0	0	
창원시마산회원구	296	162	57	38	1	1	3	2	52	0	0	0	0	0	1	0	0	0	0	0	
창원시진해구	403	242	67	56	4	0	9	3	88	0	0	0	0	0	0	0	1	1	0	0	
진주시	781	372	89	96	18	6	12	9	122	0	0	0	0	0	2	0	0	5	0	0	
통영시	150	85	18	21	0	2	2	4	33	0	0	0	0	0	0	0	0	0	0	1	
고성군	306	103	23	49	3	0	3	3	15	0	0	0	0	0	1	0	0	1	0	0	

제6절 · 재외투표 개표 현황

정당별 투표수(C)																	무효투표수(D)	기권자수(A-B)	투표율(B/A)		
국민의당	대한국민당	대한국민당	대한자유당	미래당	새누리당	소나무당	신한민주당	여성연대	우리미래당	자유민주당	케이정치혁신연합당	평생연대당	한겨레연대당	한나라당	한미자유당	애인당				히시태그국민정책당	계
0	0	0	0	0	1	0	0	0	0	0	0	0	0	1	0	0	0	92	1	122	43.3
0	0	0	0	0	1	1	0	2	1	0	0	0	0	2	0	0	0	137	7	168	46.2
0	0	0	0	0	0	0	0	0	0	0	0	0	0	0	0	0	0	79	0	93	45.9
0	0	0	0	0	0	0	0	0	0	0	0	0	0	2	0	0	0	69	1	91	43.5
0	0	0	1	0	0	0	0	1	0	0	0	0	1	1	0	0	0	252	9	240	52.1
0	0	1	0	0	0	0	0	0	0	0	0	0	0	1	0	0	0	80	1	114	41.5
0	0	0	0	0	0	0	0	1	0	0	0	0	0	0	0	0	0	61	2	104	37.7
0	0	0	0	0	0	0	0	0	0	0	0	0	0	0	0	0	0	51	3	113	32.3
0	0	0	0	0	1	0	0	0	0	0	0	0	0	0	0	0	0	102	0	116	46.8
0	0	0	0	0	0	0	0	0	0	0	0	0	0	0	0	0	0	127	0	297	30
0	0	0	0	0	0	0	0	0	0	0	0	0	0	0	0	0	0	35	0	58	37.6
0	0	0	0	0	0	0	0	0	0	0	0	0	0	0	0	0	0	23	0	24	48.9
0	0	0	0	0	0	0	0	0	1	0	0	0	0	0	0	0	0	39	1	45	47.1
0	0	0	0	0	0	0	0	0	0	0	0	0	0	0	0	0	0	28	2	26	53.6
0	0	0	0	0	0	0	0	0	0	0	0	0	0	0	0	0	0	33	0	40	45.2
3	0	0	0	0	2	13	9	0	8	3	0	0	0	6	0	1	3	3,682	72	3,984	48.5
0	0	0	0	0	0	0	0	0	0	1	0	0	0	0	0	0	0	203	5	177	54
0	0	0	0	0	0	1	1	0	0	0	0	0	0	0	0	0	0	274	3	166	62.5
0	0	0	0	0	0	0	1	0	1	0	0	0	0	2	0	0	0	248	5	289	46.7
0	0	0	0	0	0	1	0	0	0	0	0	0	0	2	0	0	1	159	3	134	54.7
0	0	0	0	0	0	0	1	0	2	0	0	0	0	1	0	0	0	233	9	161	60
1	0	0	0	0	1	1	0	0	2	0	0	0	0	0	0	0	0	364	8	409	47.6
1	0	0	0	0	0	1	0	0	0	1	0	0	0	0	0	0	0	84	1	65	56.7
0	0	0	0	0	0	1	1	0	0	0	0	0	0	0	0	0	0	100	3	203	33.7

PART 01

PART 02

PART 03

통계로 본 제22대 국회의원 재외선거

구시군	선거인수(A)	투표수(B)	정당별 투표수(C)																	
			더불어민주연합	국민의미래	녹색정의당	새로운미래	개혁신당	자유동맹당	조국혁신당	가가국민참여신당	가가호호공명선거대안당	반공정당코리아	가람특권폐지당	공화당	국가혁명당	국민대통합당	금융개혁당	기동당	기후민생당	내일로미래로
사천시	284	135	35	48	1	0	3	3	37	0	0	0	0	0	0	0	0	0	1	0
김해시	870	494	183	95	13	4	10	6	165	0	1	0	0	0	0	1	1	5	0	0
밀양시	316	127	36	38	2	2	2	3	39	0	1	0	0	0	1	0	0	0	0	0
거제시	327	201	55	39	5	3	7	2	84	0	0	0	0	0	0	0	0	0	0	0
의령군	249	65	5	41	1	0	2	3	9	0	0	0	0	0	0	1	0	0	0	0
함안군	338	103	24	43	3	0	5	2	21	0	0	0	0	0	0	0	1	0	0	1
창녕군	244	93	23	31	1	0	2	3	27	0	0	0	0	0	0	1	0	0	0	0
양산시	588	379	78	96	10	7	12	4	158	0	0	0	0	2	0	0	0	1	0	0
하동군	162	81	19	25	4	0	0	5	26	0	0	0	0	0	0	0	0	0	0	0
남해군	192	68	18	25	2	0	2	0	19	0	0	0	0	0	0	0	0	0	0	0
함양군	155	66	27	22	1	0	0	2	11	0	0	0	0	0	0	0	0	0	0	0
산청군	160	55	10	25	3	0	1	0	14	0	0	0	0	0	0	1	0	0	0	0
거창군	276	107	25	31	4	0	1	3	41	0	0	0	0	0	0	0	0	0	0	0
합천군	271	78	19	38	1	2	1	0	17	0	0	0	0	0	0	0	0	0	0	0
제주특별자치도	3,083	1,405	407	395	55	15	34	24	396	2	2	3	0	1	2	7	0	0	0	2
제주시	2,205	968	273	285	35	12	21	20	271	0	1	3	0	1	1	5	0	0	0	2
서귀포시	878	437	134	110	20	3	13	4	125	2	1	0	0	0	1	2	0	0	0	0

제6절 · 재외투표 개표 현황

정당별 투표수(C)																	무효투표수(D)	기권자수(A-B)	투표율(B/A)			
노외복지당	대중연세당	대한국민당	대한민당	대한자유연맹	미래당	새누리당	소나무당	신한민당	여성연맹	우리국민당	자유민주당	케이정치혁신연맹	통일국민당	한겨레연맹	한나라당	한민연맹				애인당	히시태그국민정책당	계
0	0	0	0	0	0	2	1	0	0	0	0	0	0	0	0	0	0	0	131	4	149	47.5
1	0	0	0	0	0	1	0	0	1	0	0	0	0	0	0	0	0	1	488	6	376	56.8
0	0	0	0	0	0	1	1	0	0	0	0	0	0	0	0	0	0	0	126	1	189	40.2
0	0	0	0	0	1	1	1	0	0	0	0	0	0	0	0	0	0	0	198	3	126	61.5
0	0	0	0	0	0	1	1	0	0	1	0	0	0	0	0	0	0	0	65	0	184	26.1
0	0	0	0	0	0	1	1	0	0	0	0	0	0	0	0	0	0	0	102	1	235	30.5
0	0	0	0	0	0	1	0	0	1	0	0	0	0	0	0	0	0	0	90	3	151	38.1
0	0	0	0	0	0	0	0	0	1	0	0	0	0	0	1	0	1	0	371	8	209	64.5
0	0	0	0	0	0	0	0	0	0	0	0	0	0	0	0	0	0	1	80	1	81	50
0	0	0	0	0	0	0	0	0	0	0	0	0	0	0	0	0	0	0	66	2	124	35.4
0	0	0	0	0	0	0	0	0	0	0	0	0	0	0	0	0	0	0	63	3	89	42.6
0	0	0	0	0	0	0	0	0	0	0	0	0	0	0	0	0	0	0	54	1	105	34.4
0	0	0	0	0	0	0	0	0	0	0	0	0	0	0	0	0	0	0	105	2	169	38.8
0	0	0	0	0	0	0	0	0	0	0	0	0	0	0	0	0	0	0	78	0	193	28.8
1	1	1	0	0	4	5	8	0	4	2	1	0	0	1	9	0	1	0	1,383	22	1,678	45.6
0	1	0	0	0	2	3	7	0	3	2	1	0	0	0	5	0	0	0	954	14	1,237	43.9
1	0	1	0	0	2	2	1	0	1	0	0	0	0	1	4	0	1	0	429	8	441	49.8

PART 01

PART 02

PART 03

통계로 본 제22대 국회의원 재외선거

02_ 지역구 후보자별 득표상황

시·도·명	선거구명	구시·군·명 (위원회명)	선거인수 (A)	투표수 (B)	후보자별 득표수							무효투표수	기권수 (A-B)	투표율 (B/A)	
					더불어민주당 곽상언	국민의힘 최재형	새로운미래 진예찬	개혁신당 금태섭	가락특권 폐지당 김준수	대한국민당 김종갑	민중민주당 차은정				계
서울특별시	종로구	종로구	896	665	더불어민주당 곽상언	국민의힘 최재형	새로운미래 진예찬	개혁신당 금태섭	가락특권 폐지당 김준수	대한국민당 김종갑	민중민주당 차은정	계	4	231	74.2
					422	199	12	24	0	0	4	661			
	중구성동구갑	성동구	784	561	더불어민주당 전현희	국민의힘 윤희숙						계	7	223	71.6
					387	167						554			
	중구성동구을	중구	979	736	더불어민주당 박성준	국민의힘 이혜훈	한국국민당 김영기					계	7	243	75.2
					488	238	3					729			
	용산구	용산구	1,298	930	더불어민주당 강태웅	국민의힘 권영세	무소속 김정현					계	9	368	71.6
					530	376	15					921			
	광진구갑	광진구	627	462	더불어민주당 이정현	국민의힘 김병민						계	2	165	73.7
					334	126						460			
	광진구을	광진구	665	475	더불어민주당 고민정	국민의힘 오신환	한국국민당 서정민					계	6	190	71.4
					325	142	2					469			
동대문구갑	동대문구	633	471	더불어민주당 안규백	국민의힘 김영우	개혁신당 한승민					계	4	162	74.4	
				317	135	15					467				
동대문구을	동대문구	481	346	더불어민주당 장경태	국민의힘 김경진						계	2	135	71.9	
				252	92						344				

제6절 · 재외투표 개표 현황

시·도·명	선거구명	구시·군·명 (위원회명)	선거인수 (A)	투표수 (B)	후보자별 득표수										무효투표수	기권수 (A-B)	투표율 (B/A)
					더불어 민주당 서영교	국민의힘 김삼화											
서울특별시	종량구갑	종량구	333	242	더불어 민주당 서영교	국민의힘 김삼화							계	2	91	72.7	
					191	49						240					
	종량구을	종량구	555	399	더불어 민주당 박홍근	국민의힘 이승환							계	1	156	71.9	
					301	97						398					
	성북구갑	성북구	944	707	더불어 민주당 김영배	국민의힘 이종철	새로운 미래 유승희						계	1	237	74.9	
					521	157	28					706					
	성북구을	성북구	653	464	더불어 민주당 김남근	국민의힘 이상규							계	3	189	71.1	
					361	100						461					
	강북구갑	강북구	386	293	더불어 민주당 천준호	국민의힘 전상범							계	3	93	75.9	
					215	75						290					
	강북구을	강북구	384	261	더불어 민주당 한민수	국민의힘 박진웅	새로운 미래 이석현						계	1	123	68.0	
					186	63	11					260					
	도봉구갑	도봉구	466	333	더불어 민주당 안귀경	국민의힘 김재섭	녹색 정의당 윤오						계	1	133	71.5	
					251	76	5					332					
도봉구을	도봉구	381	279	더불어 민주당 오기형	국민의힘 김선동							계	5	102	73.2		
				202	72						274						

PART 01

PART 02

PART 03

총계로 본 제22대 국회의원 재외선거

PART 04 · 통계로 본 제22대 국회의원 재외선거

시도명	선거구명	구시군명 (위원회명)	선거인수 (A)	투표수 (B)	후보자별 득표수							무효투표수	기권수 (A-B)	투표율 (B/A)	
					더불어 민주당 우원식	국민의힘 현경병					계				
서울특별시	노원구갑	노원구	749	534	더불어 민주당 우원식	국민의힘 현경병						계	5	215	71.3
					422	107					529				
	노원구을	노원구	713	518	더불어 민주당 김성환	국민의힘 김준호	무소속 이창영					계	1	195	72.7
					405	99	13				517				
	은평구갑	은평구	808	598	더불어 민주당 박주민	국민의힘 홍인정						계	8	210	74.0
					451	139					590				
	은평구을	은평구	781	573	더불어 민주당 김우영	국민의힘 장성호	녹색 정의당 김종민					계	5	208	73.4
					424	123	21				568				
	서대문구갑	서대문구	776	554	더불어 민주당 김동아	국민의힘 이용호	개혁신당 이경선					계	6	222	71.4
					364	159	25				548				
	서대문구을	서대문구	647	478	더불어 민주당 김영호	국민의힘 박진						계	3	169	73.9
					362	113					475				
	마포구갑	마포구	899	662	더불어 민주당 이지은	국민의힘 조정훈	녹색 정의당 김혜미	개혁신당 김기정				계	3	237	73.6
					399	233	17	10			659				
	마포구을	마포구	922	682	더불어 민주당 정청래	국민의힘 함운경	녹색 정의당 장혜영					계	6	240	74.0
					472	155	49				676				
양천구갑	양천구	1,072	774	더불어 민주당 황희	국민의힘 구자룡	무소속 염동욱					계	2	298	72.2	
				535	227	10				772					

제6절 · 재외투표 개표 현황

시·도·명	선거구명	구시군명 (위원회명)	선거인수 (A)	투표수 (B)	후보자별 득표수								무효투표수	기권수 (A-B)	투표율 (B/A)	
					더불어 민주당 이용선	국민의힘 오경훈										계
서울특별시	양천구을	양천구	513	371										5	142	72.3
					282	84						366				
	강서구갑		578	418	더불어 민주당 강선우	국민의힘 구상찬	새로운 미래 남평오							0	160	72.3
					329	76	13					418				
	강서구을	강서구	638	475	더불어 민주당 진성준	국민의힘 박민식								6	163	74.5
					347	122						469				
	강서구병		600	427	더불어 민주당 한정애	국민의힘 김일호								2	173	71.2
					322	103						425				
	구로구갑	구로구	670	486	더불어 민주당 이인영	국민의힘 호준석								2	184	72.5
					364	120						484				
	구로구을		568	439	더불어 민주당 윤건영	국민의힘 태영호								3	129	77.3
					325	111						436				
	금천구	금천구	519	379	더불어 민주당 최기상	국민의힘 강성만								2	140	73.0
					308	69						377				
	영등포구갑	영등포구	832	593	더불어 민주당 채현일	국민의힘 김영주	개혁신당 허은아							2	239	71.3
					409	161	21					591				
영등포구을		755	553	더불어 민주당 김민석	국민의힘 박용찬	기후 민생당 김정기							6	202	73.2	
				375	170	2					547					

PART 01

PART 02

PART 03

통계로 본 제22대 국회의원 재외선거

시도명	선거구명	구시군명 (위원회명)	선거인수 (A)	투표수 (B)	후보자별 득표수							무효투표수	기권수 (A-B)	투표율 (B/A)	
					더불어 민주당 김병기	국민의힘 장진영	새로운 미래 전병현								계
서울특별시	동작구갑	동작구	777	568	더불어 민주당 김병기	국민의힘 장진영	새로운 미래 전병현						3	209	73.1
					385	161	19					565			
	동작구을	동작구	906	659	더불어 민주당 류삼영	국민의힘 나경원							1	247	72.7
					420	238						658			
	관악구갑	관악구	933	688	더불어 민주당 박민규	국민의힘 유종필							13	245	73.7
					486	189						675			
	관악구을	관악구	640	471	더불어 민주당 정태호	국민의힘 이성심	진보당 이상규						4	169	73.6
					361	96	10					467			
	서초구갑	서초구	1,127	784	더불어 민주당 김한나	국민의힘 조은희							3	343	69.6
					388	393						781			
	서초구을	서초구	1,439	1,046	더불어 민주당 홍익표	국민의힘 신동욱							12	393	72.7
					594	440						1,034			
강남구갑	강남구	1,023	738	더불어 민주당 김태형	국민의힘 서명옥							11	285	72.1	
				397	330						727				
강남구을	강남구	973	674	더불어 민주당 강정희	국민의힘 박수민							5	299	69.3	
				365	304						669				
강남구병	강남구	1,193	816	더불어 민주당 박경미	국민의힘 고동진	내일로 미래로 양한별						4	377	68.4	
				414	392	6					812				

제6절 · 재외투표 개표 현황

시·도·명	선거구명	구시군명 (위원회명)	선거인수 (A)	투표수 (B)	후보자별 득표수								무효투표수	기권수 (A-B)	투표율 (B/A)		
					더불어 민주당 조재희	국민의힘 박정훈	개혁신당 송재열									계	
서울특별시	송파구갑	송파구	902	613	더불어 민주당 조재희	국민의힘 박정훈	개혁신당 송재열						3	289	68.0		
					364	224	22					610					
	송파구을		1,169	850	더불어 민주당 송기호	국민의힘 배현진								11	319	72.7	
					522	317						839					
	송파구병		979	689	더불어 민주당 남인순	국민의힘 김근식								6	290	70.4	
					455	228						683					
	강동구갑		786	강동구	552	더불어 민주당 진선미	국민의힘 전주혜	개혁신당 김기수						4	234	70.2	
						394	144	10					548				
	강동구을		736		513	더불어 민주당 이해식	국민의힘 이재영	개혁신당 정승우							2	223	69.7
						375	125	11					511				
	부산광역시		중구 영도구		중구	84	54	더불어 민주당 박영미	국민의힘 조승환	녹색 정의당 김영진					0	30	64.3
								41	10	3							
영도구		251	181		더불어 민주당 박영미	국민의힘 조승환	녹색 정의당 김영진						0	70	72.1		
					136	41	4					181					
서구 동구		서구	247		172	더불어 민주당 최형욱	국민의힘 곽규택						1	75	69.6		
						108	63									171	
동구		162	111		더불어 민주당 최형욱	국민의힘 곽규택							0	51	68.5		
					84	27						111					

PART 01

PART 02

PART 03

투표율 본 제22대 국회의원 재외선거

PART 04 · 통계로 본 제22대 국회의원 재외선거

시도명	선거구명	구시군명 (위원회명)	선거인수 (A)	투표수 (B)	후보자별 득표수							무효투표수	기권수 (A-B)	투표율 (B/A)	
					더불어 민주당 서은숙	국민의힘 정성국					계				
부산광역시	부산진구갑	부산진구	331	226	더불어 민주당 서은숙	국민의힘 정성국						계	5	105	68.3
					162	59					221				
	부산진구을		262	187	더불어 민주당 이현	국민의힘 이현승	자유 통일당 이종혁					계	5	75	71.4
					142	40	0				182				
	동래구	동래구	522	370	더불어 민주당 박성현	국민의힘 서지영	개혁신당 이재웅					계	2	152	70.9
					250	108	10				368				
	남구	남구	589	429	더불어 민주당 박재호	국민의힘 박수영						계	4	160	72.8
					317	108					425				
	북구갑	북구	188	134	더불어 민주당 전재수	국민의힘 서병수	개혁신당 배기석					계	0	54	71.3
					104	29	1				134				
	북구을		218	131	더불어 민주당 정명희	국민의힘 박성훈						계	1	87	60.1
					93	37					130				
	해운대구갑	해운대구	693	464	더불어 민주당 홍순현	국민의힘 주진우	무소속 박주언					계	4	229	67.0
					311	142	7				460				
	해운대구을		271	201	더불어 민주당 윤준호	국민의힘 김미애						계	1	70	74.2
					146	54					200				
사하구갑	사하구	278	200	더불어 민주당 최인호	국민의힘 이성권						계	4	78	71.9	
				153	43					196					

제6절 · 재외투표 개표 현황

시·도·면	선거구명	구시군명 (위원회명)	선거인수 (A)	투표수 (B)	후보자별 득표수								무효투표수	기권수 (A-B)	투표율 (B/A)	
					더불어 민주당 이재성	국민의힘 조경태	무소속 신천우									계
부산광역시	사하구을	사하구	225	152	더불어 민주당 이재성	국민의힘 조경태	무소속 신천우						계	0	73	67.6
					108	43	1					152				
	금정구	금정구	546	373	더불어 민주당 박인영	국민의힘 백종현							계	3	173	68.3
					277	93						370				
	강서구	강서구	254	156	더불어 민주당 변성완	국민의힘 김도읍							계	1	98	61.4
					110	45						155				
	연제구	연제구	410	293	국민의힘 김희정	진보당 노정현							계	1	117	71.5
					74	218						292				
	수영구	수영구	485	334	더불어 민주당 유동철	국민의힘 정연욱	무소속 장예찬						계	2	151	68.9
					232	76	24					332				
	사상구	사상구	284	204	더불어 민주당 배재정	국민의힘 김대식							계	2	80	71.8
					153	49						202				
기장군	기장군	278	186	더불어 민주당 최택용	국민의힘 정동만							계	1	92	66.9	
				134	51						185					
대구광역시	중구 남구	중구	170	126	더불어 민주당 허소	국민의힘 김기웅	무소속 도태우					계	1	44	74.1	
					78	36	11					125				
	중구 남구	남구	198	137	더불어 민주당 허소	국민의힘 김기웅	무소속 도태우					계	1	61	69.2	
					89	32	15					136				

PART 01

PART 02

PART 03

투표권 본 제22대 국회의원 재외선거

PART 04 · 통계로 본 제22대 국회의원 재외선거

시도명	선거구명	구시군명 (위원회명)	선거인수 (A)	투표수 (B)	후보자별 득표수								무효투표수	기권수 (A-B)	투표율 (B/A)
					더불어 민주당 신호철	국민의힘 최은석									
대구광역시	동구 군위군갑	동구	232	181									0	51	78.0
						121	60					181			
	동구 군위군을	동구	278	180	국민의힘 강대식	자유 통일당 정은실	진보당 황순규						15	98	64.7
						76	11	78				165			
	동구 군위군을	군위군	30	23	국민의힘 강대식	자유 통일당 정은실	진보당 황순규						2	7	76.7
						4	5	12				21			
	서구	서구	174	125	국민의힘 김상훈	무소속 서중현							7	49	71.8
						40	78					118			
	북구갑	북구	193	116	더불어 민주당 박정희	국민의힘 우재준	자유 통일당 박진재						0	77	60.1
						82	34	0				116			
	북구를	북구	261	185	더불어 민주당 신동환	국민의힘 김승수	개혁신당 황영현	무소속 신유성					0	76	70.9
						101	69	12	3			185			
수성구갑	수성구	475	309	더불어 민주당 강민구	국민의힘 주호영	녹색 정의당 김성년	무소속 김기현					1	166	65.1	
					176	120	7	5			308				
수성구를	수성구	338	214	국민의힘 이인선	개혁신당 조대원	새진보 연합 오준호	무소속 박경철					6	124	63.3	
					91	28	63	26			208				
달서구갑	달서구	189	124	더불어 민주당 권택홍	국민의힘 유영하							4	65	65.6	
					77	43					120				

제6절 · 재외투표 개표 현황

시·도·명	선거구명	구시군명 (위원회명)	선거인수 (A)	투표수 (B)	후보자별 득표수								무효투표수	기권수 (A-B)	투표율 (B/A)
					더불어 민주당 김성태	국민의힘 윤재옥									
대구광역시	달서구을	달서구	284	187									1	97	65.8
					더불어 민주당 김성태	국민의힘 윤재옥						계			
	달서구병	달서구	165	106	132	54							7	59	64.2
					국민의힘 권영진	진보당 최영오	우리 공화당 조원진					계			
	달성군	달성군	268	185	38	53	8						2	83	69.0
					더불어 민주당 박형룡	국민의힘 추경호						계			
					124	59						2	120	71.4	
					더불어 민주당 조택상	국민의힘 배준영	무소속 구본철								계
인천광역시	중구	중구	420	300	206	88	4					0	41	75.2	
					더불어 민주당 조택상	국민의힘 배준영	무소속 구본철								계
	중구 강화군 옹진군	강화군	165	124	92	29	3					0	7	82.5	
					더불어 민주당 조택상	국민의힘 배준영	무소속 구본철								계
						26	7	0					2	27	73.5
						더불어 민주당 조택상	국민의힘 배준영	무소속 구본철							
동구	동구	102	75	56	17						2	27	73.5		
				더불어 민주당 허종식	국민의힘 심재돈									계	
동구 미추홀구 갑	미추홀구	294	210	156	54						0	84	71.4		
				더불어 민주당 허종식	국민의힘 심재돈									계	
동구미추 홀구을	미추홀구	336	239	174	63						2	97	71.1		
				더불어 민주당 남영희	국민의힘 윤상현									계	

PART 01

PART 02

PART 03

투표율 본 제22대 국회의원 재외선거

PART 04 · 통계로 본 제22대 국회의원 재외선거

시도명	선거구명	구시군명 (위원회명)	선거인수 (A)	투표수 (B)	후보자별 득표수								무효투표수	기권수 (A-B)	투표율 (B/A)	
					더불어 민주당 박찬대	국민의힘 정승연	무소속 이영자									계
인천광역시	연수구갑	연수구	420	283	219	57	5						281	2	137	67.4
					더불어 민주당 정일영	국민의힘 김기홍						계				
	연수구을	연수구	717	489	334	151							485	4	228	68.2
					더불어 민주당 맹성규	국민의힘 손범규	개혁신당 장석현					계				
	남동구갑	남동구	453	296	241	49	5						295	1	157	65.3
					더불어 민주당 이훈기	국민의힘 신재경						계				
	남동구을	남동구	433	300	230	67							297	3	133	69.3
					더불어 민주당 노종면	국민의힘 유제홍						계				
	부평구갑	부평구	498	340	237	99							336	4	158	68.3
					더불어 민주당 박선원	국민의힘 이현웅	녹색 정의당 김영호	새로운 미래 홍영표				계				
	부평구을	부평구	528	370	275	70	6	14					365	5	158	70.1
					더불어 민주당 유동수	국민의힘 최원식						계				
	계양구갑	계양구	235	171	138	32							170	1	64	72.8
					더불어 민주당 이재명	국민의힘 원희룡	내일로 미래로 최창원					계				
	계양구을	계양구	274	209	170	35	0						205	4	65	76.3
					더불어 민주당 김교홍	국민의힘 박상수	개혁신당 최인철	무소속 최상진				계				
서구갑	서구	325	228	166	56	4	0					226	2	97	70.2	
				계												

제6절 · 재외투표 개표 현황

시·도	선거구명	구시군명 (위원회명)	선거인수 (A)	투표수 (B)	후보자별 득표수										무효투표수	기권수 (A-B)	투표율 (B/A)
					더불어 민주당 이용우	국민의힘 박종진											
인천광역시	서구을	서구	493	335											1	158	68.0
					더불어 민주당 이영우	국민의힘 박종진								계			
					237	97											
	더불어 민주당 모경중	국민의힘 이행숙	개혁신당 권상기	자유 민주당 이진기							계						
	서구병		384	277	203	63	6	2						3	107	72.1	
광주광역시	동구 남구갑	남구	257	170	더불어 민주당 정진욱	국민의힘 강현구								0	87	66.1	
													계				
					162	8											
	동구 남구을	동구	213	150	더불어 민주당 안도걸	국민의힘 박은식	개혁신당 장도국	진보당 김미화	무소속 김성환					0	63	70.4	
													계				
					125	9	4	4	8								
	서구갑	서구	199	124	더불어 민주당 조인철	국민의힘 하현식	진보당 강승철	소나무당 송영길						2	75	62.3	
													계				
					100	10	1	11									
	서구을	서구	220	157	더불어 민주당 양부남	국민의힘 김윤	녹색 정의당 강은미	개혁신당 최현수	진보당 김해정	기독당 김천식				0	63	71.4	
													계				
					129	10	12	2	4	0							
북구갑	북구	238	176	더불어 민주당 정준호	국민의힘 김정명	진보당 김주업	무소속 장경수						0	62	73.9		
												계					
				146	15	12	3										
북구을	북구	292	202	더불어 민주당 전진숙	국민의힘 양종아	새로운 미래 박병석	개혁신당 김원갑	진보당 윤민호					3	90	69.2		
												계					
				163	15	11	2	8									
광산구갑	광산구	154	115	더불어 민주당 박균택	국민의힘 김정현	새로운 미래 정형호	진보당 정희성	무소속 양윤열					1	39	74.7		
												계					
				91	16	0	5	2									

PART 01

PART 02

PART 03

투표율 본 제22대 국회의원 재외선거

시·도명	선거구명	구시군명 (위원회명)	선거인수 (A)	투표수 (B)	후보자별 득표수								무효투표수	기권수 (A-B)	투표율 (B/A)	
					더불어 민주당 민형배	국민의힘 안태욱	녹색 정의당 김용재	새로운 미래 이낙연	진보당 전주연							계
광주광역시	광산구을	광산구	231	148	더불어 민주당 민형배	국민의힘 안태욱	녹색 정의당 김용재	새로운 미래 이낙연	진보당 전주연				계	0	83	64.1
					114	8	2	20	4				148			
대전광역시	동구	동구	277	212	더불어 민주당 장철민	국민의힘 윤창현	개혁신당 정구국						계	0	65	76.5
					166	40	6						212			
대전광역시	중구	중구	352	263	더불어 민주당 박용갑	국민의힘 이은권							계	4	89	74.7
					183	76							259			
대전광역시	서구갑	서구	368	278	더불어 민주당 장종태	국민의힘 조수연	새로운 미래 안필용	무소속 유지곤					계	1	90	75.5
					196	64	7	10					277			
대전광역시	서구을	서구	416	304	더불어 민주당 박범계	국민의힘 양홍규	개혁신당 조동운	자유 통일당 이지훈					계	3	112	73.1
					243	51	7	0					301			
대전광역시	유성구갑	유성구	409	297	더불어 민주당 조승래	국민의힘 윤소식	개혁신당 왕현민						계	1	112	72.6
					218	67	11						296			
대전광역시	유성구을	유성구	513	362	더불어 민주당 황정아	국민의힘 이상민	새로운 미래 김찬훈						계	1	151	70.6
					253	97	11						361			
대전광역시	대덕구	대덕구	209	149	더불어 민주당 박정현	국민의힘 박경호	새로운 미래 박영순						계	2	60	71.3
					108	28	11						147			
울산광역시	중구	중구	307	194	더불어 민주당 오상택	국민의힘 박성민							계	0	113	63.2
					134	60							194			

제6절 · 재외투표 개표 현황

시·도·명	선거구명	구시군명 (위원회명)	선거인수 (A)	투표수 (B)	후보자별 득표수								무효 투표수	기권수 (A-B)	투표율 (B/A)	
					더불어 민주당 전은수	국민의힘 김상욱	새로운 미래 이미영	우리 공화당 오호정								계
울산광역시	남구갑	남구	263	183	더불어 민주당 전은수	국민의힘 김상욱	새로운 미래 이미영	우리 공화당 오호정					계	4	80	69.6
					132	45	2	0				179				
	남구을	남구	172	113	더불어 민주당 박성진	국민의힘 김기현							계	4	59	65.7
					75	34						109				
	동구	동구	160	114	더불어 민주당 김태선	국민의힘 권명호	노동당 이장우						계	1	46	71.3
					78	31	4					113				
	북구	북구	199	123	국민의힘 박대동	진보당 윤종오	무소속 박재묵						계	13	76	61.8
					32	76	2					110				
	울주군	울주군	296	206	더불어 민주당 이선호	국민의힘 서범수							계	2	90	69.6
					147	57						204				
세종특별자치시	세종특별 자치시갑	세종특별 자치시	704	493	국민의힘 류제화	새로운 미래 김종민						계	125	211	70.0	
					138	230						368				
	세종특별 자치시을	세종특별 자치시	414	320	더불어 민주당 강준현	국민의힘 이준배	개혁신당 이태환	한국 국민당 박종채	무소속 신용우				계	2	94	77.3
					241	64	9	0	4			318				
경기도	수원시갑	수원시 장안구	517	351	더불어 민주당 김승원	국민의힘 김현준	개혁신당 정희운					계	1	166	67.9	
					266	75	9					350				
	수원시을	수원시 권선구	545	389	더불어 민주당 백혜련	국민의힘 홍운오						계	2	156	71.4	
					298	89						387				

PART 01

PART 02

PART 03

투표율 본 제22대 국회의원 재외선거

PART 04 · 통계로 본 제22대 국회의원 재외선거

시도명	선거구명	구시군명 (위원회명)	선거인수 (A)	투표수 (B)	후보자별 득표수							무효투표수	기권수 (A-B)	투표율 (B/A)	
					더불어 민주당 김영진	국민의힘 방문규									계
경기도	수원시병	수원시 팔달구	483	332	256	75							1	151	68.7
					계	331									
	수원시정	수원시 영통구	803	555	379	169							7	248	69.1
					계	548									
	수원시무	수원시 권선구	692	477	360	114							3	215	68.9
					계	474									
	성남시 수정구	성남시 수정구	652	462	327	132							3	190	70.9
					계	459									
	성남시 중원구	성남시 중원구	373	258	200	55							3	115	69.2
					계	255									
	성남시 분당구갑	성남시 분당구	1,373	986	605	376							5	387	71.8
					계	981									
성남시 분당구을	성남시 분당구	1,291	926	588	333							5	365	71.7	
				계	921										
의정부시 갑	의정부시	400	305	242	53	9						1	95	76.3	
				계	304										
의정부시 을	의정부시	464	333	246	86							1	131	71.8	
				계	332										

제6절 · 재외투표 개표 현황

시·도·면	선거구명	구시군명 (위원회명)	선거인수 (A)	투표수 (B)	후보자별 득표수							무효투표수	기권수 (A-B)	투표율 (B/A)	
					더불어 민주당 강득구	국민의힘 최돈익					계				
경기도	안양시 만안구	안양시 만안구	543	378									5	165	69.6
					293	80					373				
	안양시 동안구갑	안양시 동안구	486	343	더불어 민주당 민병덕	국민의힘 임재훈							2	143	70.6
					274	67					341				
	안양시 동안구을	안양시 동안구	536	391	더불어 민주당 이재정	국민의힘 심재철							2	145	72.9
					286	103					389				
	부천시갑	부천시 오정구	447	308	더불어 민주당 서영석	국민의힘 김복덕							1	139	68.9
					244	63					307				
	부천시을	부천시 원미구	597	409	더불어 민주당 김기표	국민의힘 박성중	새로운 미래 설훈						3	188	68.5
					296	80	30				406				
	부천시병	부천시 소사구	572	424	더불어 민주당 이건태	국민의힘 하종대	새로운 미래 장덕천						3	148	74.1
					301	93	27				421				
광명시갑	광명시	301	221	더불어 민주당 임오경	국민의힘 김기남							1	80	73.4	
				164	56					220					
광명시을	광명시	341	231	더불어 민주당 김남희	국민의힘 전동석							1	110	67.7	
				174	56					230					
평택시갑	평택시	267	183	더불어 민주당 홍기원	국민의힘 한무경							2	84	68.5	
				126	55					181					

PART 01

PART 02

PART 03

본계로 본 제22대 국회의원 재외선거

시도명	선거구명	구시군명 (위원회명)	선거인수 (A)	투표수 (B)	후보자별 득표수							무효투표수	기권수 (A-B)	투표율 (B/A)	
					더불어 민주당 이병진	국민의힘 정우성									계
경기도	평택시을	평택시	269	194	142	52						194	0	75	72.1
					더불어 민주당 김현정	국민의힘 유의동	새로운 미래 전용태					계			
	평택시병		330	229	154	69	6					229	0	101	69.4
					더불어 민주당 정성호	국민의힘 안기영						계			
	동두천시 양주시 연천군갑	양주시	428	318	256	59						315	3	110	74.3
					더불어 민주당 남병근	국민의힘 김성원						계			
	동두천시 양주시 연천군을	연천군	55	39	26	13						39	0	16	70.9
					더불어 민주당 양문석	국민의힘 장성민						계			
	안산시갑	안산시 상록구	364	249	183	64						247	2	115	68.4
					더불어 민주당 김현	국민의힘 서정현	무소속 홍장표					계			
	안산시을	안산시 단원구	378	271	197	65	8					270	1	107	71.7
					더불어 민주당 박해철	국민의힘 김명연	개혁신당 이혜숙					계			
안산시병	고양시 덕양구	257	177	136	34	6					176	1	80	68.9	
				더불어 민주당 김성희	국민의힘 한창섭	녹색 정의당 심상정	무소속 김성남				계				
고양시갑		779	558	361	121	67	5				554	4	221	71.6	
				더불어 민주당 이병진	국민의힘 정우성						계				

제6절 · 재외투표 개표 현황

시·도	선거구명	구시군명 (위원회명)	선거인수 (A)	투표수 (B)	후보자별 득표수								무효투표수	기권수 (A-B)	투표율 (B/A)	
					더불어 민주당 한준호	국민의힘 장석환	무소속 정일권									계
경기도	고양시을	고양시 덕양구	782	575	더불어 민주당 한준호	국민의힘 장석환	무소속 정일권						계	3	207	73.5
					432	133	7					572				
	고양시병	고양시 일산동구	1,044	747	더불어 민주당 이기현	국민의힘 김종혁							계	7	297	71.6
					562	178						740				
	고양시정	고양시 일산서구	1,023	725	더불어 민주당 김영환	국민의힘 김용태							계	4	298	70.9
					540	181						721				
	의왕시 과천시	과천시	420	303	더불어 민주당 이소영	국민의힘 최기식							계	5	117	72.1
					203	95						298				
		의왕시	464	364	더불어 민주당 이소영	국민의힘 최기식							계	1	100	78.4
					288	75						363				
	구리시	구리시	475	342	더불어 민주당 윤호중	국민의힘 나태근	개혁신당 김구영						계	1	133	72.0
					241	92	8					341				
	남양주시 갑		419	304	더불어 민주당 최민희	국민의힘 유낙준	개혁신당 조응천						계	3	115	72.6
					226	52	23					301				
남양주시 을	남양주시	473	328	더불어 민주당 김병주	국민의힘 곽관용	개혁신당 안만규						계	7	145	69.3	
				225	88	8					321					
남양주시 병		696	489	더불어 민주당 김용민	국민의힘 조광한	개혁신당 정재준						계	5	207	70.3	
				355	113	16					484					

PART 01

PART 02

PART 03

투표율 본 제22대 국회의원 재외선거

시도명	선거구명	구시군명 (위원회명)	선거인수 (A)	투표수 (B)	후보자별 득표수							무효투표수	기권수 (A-B)	투표율 (B/A)	
					더불어 민주당 차지호	국민의힘 김호은									계
경기도	오산시	오산시	371	265	194	70						264	1	106	71.4
					더불어 민주당 문정복	국민의힘 정필재	자유 통일당 윤석창					계			
	시흥시	시흥시	455	330	262	64	3					329	1	125	72.5
					더불어 민주당 조정식	국민의힘 김윤식	새로운 미래 김상욱					계			
	시흥시	시흥시	383	247	177	54	15					246	1	136	64.5
					더불어 민주당 이학영	국민의힘 최진학						계			
	군포시	군포시	693	490	370	114						484	6	203	70.7
					더불어 민주당 추미애	국민의힘 이용						계			
	하남시	하남시	516	361	237	119						356	5	155	70.0
					더불어 민주당 김용만	국민의힘 이창근	새로운 미래 추민규					계			
	하남시	하남시	419	292	212	71	7					290	2	127	69.7
					더불어 민주당 이상식	국민의힘 이원모	개혁신당 양항자	무소속 우제창				계			
용인시	용인시 처인구	501	333	248	64	13	5				330	3	168	66.5	
				더불어 민주당 손명수	국민의힘 이상철	개혁신당 유시진					계				
용인시	용인시 기흥구	960	676	509	145	21					675	1	284	70.4	
				더불어 민주당 부승찬	국민의힘 고석						계				
용인시	용인시 수지구	1,424	1,027	703	322						1,025	2	397	72.1	

제6절 · 재외투표 개표 현황

시·도	선거구명	구시군명 (위원회명)	선거인수 (A)	투표수 (B)	후보자별 득표수							무효 투표수	기권수 (A-B)	투표율 (B/A)	
					더불어 민주당 이언주	국민의힘 강철호	새로운 미래 이기한				계				
경기도	용인시정	용인시 기흥구	1,305	961	더불어 민주당 이언주	국민의힘 강철호	새로운 미래 이기한					계	8	344	73.6
					662	277	14				953				
	파주시갑	파주시	635	411	더불어 민주당 윤후덕	국민의힘 박용호						계	0	224	64.7
					341	70					411				
	파주시을	파주시	449	322	더불어 민주당 박정	국민의힘 한길룡						계	2	127	71.7
					242	78					320				
	이천시	이천시	376	289	더불어 민주당 엄태준	국민의힘 송석준						계	1	87	76.9
					219	69					288				
	안성시	안성시	326	227	더불어 민주당 윤종근	국민의힘 김학용	개혁신당 박경윤					계	0	99	69.6
					176	49	2				227				
	김포시갑	김포시	648	436	더불어 민주당 김주영	국민의힘 박진호						계	3	212	67.3
					317	116					433				
	김포시을	김포시	546	396	더불어 민주당 박상혁	국민의힘 홍철호						계	0	150	72.5
					280	116					396				
	화성시갑	화성시갑	436	301	더불어 민주당 송옥주	국민의힘 홍형선						계	0	135	69.0
					212	89					301				
화성시을	화성시을	530	342	더불어 민주당 공영은	국민의힘 한정민	개혁신당 이준석					계	3	188	64.5	
				227	61	51				339					

PART 01

PART 02

PART 03

통계로 본 제22대 국회의원 재외선거

PART 04 · 통계로 본 제22대 국회의원 재외선거

시도명	선거구명	구시군명 (위원회명)	선거인수 (A)	투표수 (B)	후보자별 득표수								무효투표수	기권수 (A-B)	투표율 (B/A)	
					더불어 민주당 권철승	국민의힘 최영근	무소속 신상철									계
경기도	화성시병	화성시갑	366	244	196	45	0						3	122	66.7	
					241											
	화성시정	화성시을	581	393	더불어 민주당 전용기	국민의힘 유경준	개혁신당 이원욱	무소속 이준희					3	188	67.6	
					305	65	12	8				390				
	광주시갑	광주시	358	244	더불어 민주당 소병훈	국민의힘 함경우							2	114	68.2	
					186	56						242				
	광주시을	광주시	502	343	더불어 민주당 안태준	국민의힘 황명주							2	159	68.3	
					234	107						341				
	포천시	포천시	포천시	223	156	더불어 민주당 박윤국	국민의힘 김용태	개혁신당 최영록						2	67	70.0
						101	49	4					154			
		가평군	가평군	145	107	더불어 민주당 박윤국	국민의힘 김용태	개혁신당 최영록						0	38	73.8
						80	24	3					107			
여주시	여주시	여주시	181	137	더불어 민주당 최재관	국민의힘 김선교							2	44	75.7	
					103	32						135				
	양평군	양평군	421	309	더불어 민주당 최재관	국민의힘 김선교							3	112	73.4	
					243	63						306				
강원 특별 자치도	춘천시 철원군 화천군 양구군갑	춘천시	420	286	더불어 민주당 허영	국민의힘 김혜란	새로운 미래 조일현	무소속 오정규					1	134	68.1	
					214	63	6	2				285				

제6절 · 재외투표 개표 현황

시·도·명	선거구명	구시·군명 (의원회명)	선거인수 (A)	투표수 (B)	후보자별 득표수								무효 투표수	기권수 (A-B)	투표율 (B/A)	
					더불어 민주당 전성	국민의힘 한기호	무소속 이호범									계
강원특별자치도	춘천시 철원군 화천군 양구군	춘천시	122	84	더불어 민주당 전성	국민의힘 한기호	무소속 이호범						계	0	38	68.9
					56	27	1					84				
		화천군	27	20	더불어 민주당 전성	국민의힘 한기호	무소속 이호범						계	0	7	74.1
					13	7	0					20				
	양구군	27	17	더불어 민주당 전성	국민의힘 한기호	무소속 이호범						계	0	10	63.0	
				9	8	0					17					
	철원군	58	40	더불어 민주당 전성	국민의힘 한기호	무소속 이호범						계	0	18	69.0	
				27	12	1					40					
	원주시	원주시	252	175	더불어 민주당 원창목	국민의힘 박정하						계	1	77	69.4	
					126	48						174				
	원주시	원주시	278	198	더불어 민주당 송기현	국민의힘 김완섭						계	1	80	71.2	
					151	46						197				
	강릉시	강릉시	291	208	더불어 민주당 김중남	국민의힘 권성동	개혁신당 이영랑					계	2	83	71.5	
					160	37	9					206				
	동해시 태백시 삼척시 정선군	동해시	98	70	더불어 민주당 한호연	국민의힘 이철규	개혁신당 류성호					계	0	28	71.4	
					43	25	2					70				
삼척시		62	42	더불어 민주당 한호연	국민의힘 이철규	개혁신당 류성호					계	1	20	67.7		
				29	9	3					41					

PART 01

PART 02

PART 03

통계로 본 제22대 국회의원 재외선거

시도명	선거구명	구시군명 (위원회명)	선거인수 (A)	투표수 (B)	후보자별 득표수								무효투표수	기권수 (A-B)	투표율 (B/A)	
					더불어 민주당 한호연	국민의힘 이철규	개혁신당 류성호									계
강원특별자치도	동해시 태백시 삼척시 정선군	태백시	44	33	더불어 민주당 한호연	국민의힘 이철규	개혁신당 류성호						계	0	11	75.0
					26	4	3					33				
		정선군		32	25	더불어 민주당 한호연	국민의힘 이철규	개혁신당 류성호					계	0	7	78.1
						20	3	2					25			
	속초시 인제군 고성군 양양군	속초시		91	72	더불어 민주당 김도균	국민의힘 이양수						계	0	19	79.1
						51	21						72			
			고성군		32	23	더불어 민주당 김도균	국민의힘 이양수					계	1	9	71.9
							14	8								
			양양군		36	31	더불어 민주당 김도균	국민의힘 이양수					계	0	5	86.1
							22	9								
		인제군		31	24	더불어 민주당 김도균	국민의힘 이양수					계	0	7	77.4	
						16	8									24
	홍천군 횡성군 영월군 평창군	홍천군		105	74	더불어 민주당 허필홍	국민의힘 유상범						계	0	31	70.5
						47	27						74			
			횡성군		98	69	더불어 민주당 허필홍	국민의힘 유상범					계	0	29	70.4
							48	21								
			영월군		47	33	더불어 민주당 허필홍	국민의힘 유상범					계	0	14	70.2
							25	8								

제6절 · 재외투표 개표 현황

시·군·구	선거구명	구시군명 (위원회명)	선거인수 (A)	투표수 (B)	후보자별 득표수								무효투표수	기권수 (A-B)	투표율 (B/A)	
					더불어 민주당 허필홍	국민의힘 유상범						계				
충청북도		평창군	76	48	35	13						48	0	28	63.2	
	청주시 상당구	청주시 상당구	276	201	154	36	4	7				201	0	75	72.8	
	청주시 서원구	청주시 서원구	283	213	164	45						209	4	70	75.3	
	청주시 흥덕구	청주시 흥덕구	435	330	232	81	12					325	5	105	75.9	
	청주시 청원구	청주시 청원구	267	179	128	48						176	3	88	67.0	
	충주시	충주시	260	195	140	53						193	2	65	75.0	
	제천시 단양군	제천시	145	100	79	15	6	0				100	0	45	69.0	
		단양군	48	38	31	5	1	0				37	1	10	79.2	
	보은군 옥천군 영동군 괴산군	영동군	영동군	50	33	24	8						32	1	17	66.0

PART 01

PART 02

PART 03

본계로 본 제22대 국회의원 재외선거

PART 04 · 통계로 본 제22대 국회의원 재외선거

시·도·명	선거구명	구시군명 (위원회명)	선거인수 (A)	투표수 (B)	후보자별 득표수							무효투표수	기권수 (A-B)	투표율 (B/A)		
					더불어 민주당 이재한	국민의힘 박덕흠									계	
충청 영남	보은군 옥천군 영동군 괴산군	보은군	38	31	더불어 민주당 이재한	국민의힘 박덕흠						계	1	7	81.6	
					17	13					30					
		옥천군	59	42	더불어 민주당 이재한	국민의힘 박덕흠							계	0	17	71.2
					34	8					42					
		괴산군	47	39	더불어 민주당 이재한	국민의힘 박덕흠							계	2	8	83.0
					31	6					37					
	충청 영남	증평군 진천군 음성군	음성군	121	92	더불어 민주당 임호선	국민의힘 경대수						계	0	29	76.0
						68	24					92				
			진천군	79	53	더불어 민주당 임호선	국민의힘 경대수							계	0	26
		44				9					53					
		증평군	36	25	더불어 민주당 임호선	국민의힘 경대수							계	3	11	69.4
					12	10					22					
충청 영남	천안시갑	천안시 동남구	408	294	더불어 민주당 문진석	국민의힘 신범철	개혁신당 허욱					계	0	114	72.1	
					231	60	3				294					
	천안시을	천안시 서북구	288	188	더불어 민주당 이재관	국민의힘 이정만	무소속 전옥균					계	1	100	65.3	
					125	54	8				187					
	천안시병	천안시 동남구	331	215	더불어 민주당 이정문	국민의힘 이창수	녹색 정의당 한정애	개혁신당 이성진					계	2	116	65.0
					159	46	6	2			213					

제6절 · 재외투표 개표 현황

시·군·구	선거구명	구시군명 (위원회명)	선거인수 (A)	투표수 (B)	후보자별 득표수								무효투표수	기권수 (A-B)	투표율 (B/A)				
					더불어 민주당 박수현	국민의힘 정진석	무소속 고주환									계			
충청남도	공주시 부여군 청양군	공주시	203	153	더불어 민주당 박수현	국민의힘 정진석	무소속 고주환						계	3	50	75.4			
					109	40	1					150							
		부여군	74	54	더불어 민주당 박수현	국민의힘 정진석	무소속 고주환						계				0	20	73.0
					47	7	0					54							
		청양군	40	34	더불어 민주당 박수현	국민의힘 정진석	무소속 고주환						계				0	6	85.0
					27	7	0					34							
	보령시 서천군	보령시	129	91	더불어 민주당 나소열	국민의힘 장동혁	무소속 이기원	무소속 장동호					계	0	38	70.5			
					67	24	0	0				91							
		서천군	103	83	더불어 민주당 나소열	국민의힘 장동혁	무소속 이기원	무소속 장동호					계				1	20	80.6
					65	15	2	0				82							
		아산시	아산시	178	131	더불어 민주당 복기왕	국민의힘 김영석	새로운 미래 조덕호					계				0	47	73.6
						102	25	4					131						
아산시	아산시	276	184	더불어 민주당 강훈식	국민의힘 전만권						계	2	92	66.7					
				134	48						182								
서산시 태안군	서산시	207	129	더불어 민주당 조한기	국민의힘 성일종						계	0	78	62.3					
				102	27						129								
	태안군	87	63	더불어 민주당 조한기	국민의힘 성일종						계	0	24	72.4					
				46	17						63								

PART 01

PART 02

PART 03

투표율 본 제22대 국회의원 재외선거

시·도명	선거구명	구시군명 (위원회명)	선거인수 (A)	투표수 (B)	후보자별 득표수							무효투표수	기권수 (A-B)	투표율 (B/A)		
					더불어 민주당 황명선	국민의힘 박성규	무소속 이창원				계					
충청권역	논산시 계룡시 금산군	금산군	61	42	더불어 민주당 황명선	국민의힘 박성규	무소속 이창원					계	0	19	68.9	
					26	15	1				42					
		논산시	137	110	더불어 민주당 황명선	국민의힘 박성규	무소속 이창원						계	0	27	80.3
					73	35	2				110					
		계룡시	103	75	더불어 민주당 황명선	국민의힘 박성규	무소속 이창원						계	1	28	72.8
					53	19	2				74					
	당진시	당진시	155	107	더불어 민주당 여기구	국민의힘 정용선						계	0	48	69.0	
					79	28					107					
	충청권역	홍성군 예산군	홍성군	127	89	더불어 민주당 양승조	국민의힘 강승규						계	2	38	70.1
						71	16					87				
		예산군	131	92	더불어 민주당 양승조	국민의힘 강승규							계	0	39	70.2
					68	24					92					
전북특별자치도	전주시갑	전주시 완산구	327	246	더불어 민주당 김윤덕	국민의힘 양정무	새로운 미래 신원식	무소속 방수형				계	0	81	75.2	
					202	25	15	4			246					
	전주시을	300	211	더불어 민주당 이성윤	국민의힘 정운천	진보당 강성희	자유 민주당 전기엽	무소속 김광종				계	1	89	70.3	
				168	24	12	3	3		210						
	전주시병	전주시 덕진구	333	239	더불어 민주당 정동영	국민의힘 전희재	녹색 정의당 한병욱					계	2	94	71.8	
					180	41	16				237					

제6절 · 재외투표 개표 현황

시·도·면	선거구명	구시군명 (위원회명)	선거인수 (A)	투표수 (B)	후보자별 득표수								무효투표수	기권수 (A-B)	투표율 (B/A)	
					더불어 민주당 신영대	국민의힘 오지성										계
전북특별자치도	군산시 김제시 부안군갑	군산시	275	187	158	23							6	88	68.0	
												181				
	군산시 김제시 부안군을	김제시	102	72	61	9	2						0	30	70.6	
												72				
	군산시 김제시 부안군을	부안군	55	36	33	2	0						1	19	65.5	
												35				
	익산시갑	익산시	189	136	116	14	4	2					0	53	72.0	
												136				
	익산시을	익산시	157	116	100	16	0						0	41	73.9	
												116				
	정읍시 고창군	정읍시	118	80	71	7	1						1	38	67.8	
												79				
	정읍시 고창군	고창군	69	47	41	5	0						1	22	68.1	
												46				
	남원시 장수군 임실군 순창군	남원시	103	71	67	4	0	0					0	32	68.9	
												71				
		장수군	장수군	41	26	23	2	0	1					0	15	63.4
													26			

PART 01

PART 02

PART 03

투표율 본 제22대 국회의원 재외선거

PART 04 · 통계로 본 제22대 국회의원 재외선거

시도명	선거구명	구시군명 (위원회명)	선거인수 (A)	투표수 (B)	후보자별 득표수								무효투표수	기권수 (A-B)	투표율 (B/A)		
					더불어 민주당 박희승	국민의힘 강병무	새로운 미래 한기대	한국 농어민당 황의돈								계	
전 북 특 별 자 치 도	남원시 장수군 임실군 순창군	임실군	50	40	더불어 민주당 박희승	국민의힘 강병무	새로운 미래 한기대	한국 농어민당 황의돈					계	0	10	80.0	
					30	9	1	0				40					
		순창군	40	31	더불어 민주당 박희승	국민의힘 강병무	새로운 미래 한기대	한국 농어민당 황의돈					계	0	9	77.5	
					24	5	2	0				31					
	완주군 진안군 무주군	완주군	136	88	더불어 민주당 안호영	국민의힘 이인숙							계	0	48	64.7	
					75	13						88					
		진안군	44	36	더불어 민주당 안호영	국민의힘 이인숙							계	0	8	81.8	
					34	2						36					
		무주군	37	28	더불어 민주당 안호영	국민의힘 이인숙							계	0	9	75.7	
					28	0						28					
	전 라 남 도	목포시	목포시	220	139	더불어 민주당 김원이	국민의힘 윤선웅	녹색 정의당 박명기	진보당 최국진	소나무당 최대집	무소속 이윤석			계	0	81	63.2
						113	11	4	3	0	8		139				
여수시		여수시	157	106	더불어 민주당 주철현	국민의힘 박정숙							계	1	51	67.5	
					86	19						106					
여수시		여수시	113	85	더불어 민주당 조계원	국민의힘 김희택	진보당 여찬	무소속 권오봉					계	0	28	75.2	
					69	9	2	5				85					
순천시 광양시 곡성군 구례군		순천시	290	207	더불어 민주당 김문수	국민의힘 김형석	진보당 이성수	무소속 신성식					계	2	83	71.4	
					160	24	7	14				207					

제6절 · 재외투표 개표 현황

시·도·명	선거구명	구시군명 (위원회명)	선거인수 (A)	투표수 (B)	후보자별 득표수							무효 투표수	기권수 (A-B)	투표율 (B/A)		
					더불어 민주당 권향엽	국민의힘 이정현	진보당 유현주								계	
전라남도	순천시 광양시 곡성군 구례군을	광양시	213	146	더불어 민주당 권향엽	국민의힘 이정현	진보당 유현주						1	67	68.5	
					107	32	6				145					
		곡성군	48	32	더불어 민주당 권향엽	국민의힘 이정현	진보당 유현주						0	16	66.7	
					27	2	3				32					
		구례군	40	28	더불어 민주당 권향엽	국민의힘 이정현	진보당 유현주						0	12	70.0	
					22	5	1				28					
	나주시 화순군	나주시	151	110	더불어 민주당 신정훈	국민의힘 김종운	진보당 안주용						2	41	72.8	
					86	14	8				108					
		화순군	58	39	더불어 민주당 신정훈	국민의힘 김종운	진보당 안주용						0	19	67.2	
					35	0	4				39					
		담양군 함평군 영광군 장성군	담양군	86	69	더불어 민주당 이개호	국민의힘 김유성	새로운 미래 김선우	개혁신당 곽진오	무소속 이석형				5	17	80.2
						35	15	2	3	9		64				
장성군	51		39	더불어 민주당 이개호	국민의힘 김유성	새로운 미래 김선우	개혁신당 곽진오	무소속 이석형				0	12	76.5		
				34	4	0	0	1		39						
영광군	56		45	더불어 민주당 이개호	국민의힘 김유성	새로운 미래 김선우	개혁신당 곽진오	무소속 이석형				0	11	80.4		
				35	3	1	3	3		45						
함평군	34		29	더불어 민주당 이개호	국민의힘 김유성	새로 운미래 김선우	개혁신당 곽진오	무소속 이석형				0	5	85.3		
				19	3	0	0	7		29						

PART 01

PART 02

PART 03

투표율 본 제22대 국회의원 재외선거

시도명	선거구명	구시군명 (위원회명)	선거인수 (A)	투표수 (B)	후보자별 득표수							무효투표수	기권수 (A-B)	투표율 (B/A)		
					더불어 민주당 문금주	국민의힘 김형주									계	
전라남도	고흥군 보성군 장흥군 강진군	고흥군	53	39	더불어 민주당 문금주	국민의힘 김형주						계	0	14	73.6	
					36	3						39				
		보성군	53	39	더불어 민주당 문금주	국민의힘 김형주							계	0	14	73.6
					37	2						39				
	장흥군	36	26	더불어 민주당 문금주	국민의힘 김형주							계	0	10	72.2	
				24	2						26					
	강진군	38	30	더불어 민주당 문금주	국민의힘 김형주							계	0	8	78.9	
				30	0						30					
	해남군 완도군 진도군	완도군	54	40	더불어 민주당 박지원	국민의힘 곽봉근						계	0	14	74.1	
					39	1						40				
		해남군	57	41	더불어 민주당 박지원	국민의힘 곽봉근							계	1	16	71.9
					37	3						40				
진도군	23	17	더불어 민주당 박지원	국민의힘 곽봉근							계	0	6	73.9		
			17	0						17						
영암군 무안군 신안군	영암군	50	33	더불어 민주당 서삼석	국민의힘 황두남	진보당 윤부식	한국 농어민당 김팔봉	무소속 백재욱				계	0	17	66.0	
				28	3	1	1	0			33					
	무안군	81	61	더불어 민주당 서삼석	국민의힘 황두남	진보당 윤부식	한국농어 민당 김팔봉	무소속 백재욱				계	0	20	75.3	
				54	3	1	0	3			61					

제6절 · 재외투표 개표 현황

시·도·명	선거구명	구시군명 (위원회명)	선거인수 (A)	투표수 (B)	후보자별 득표수							무효투표수	기권수 (A-B)	투표율 (B/A)
					더불어 민주당 서삼석	국민의힘 황두남	진보당 윤부식	한국 농어민당 김팔봉	무소속 백재욱					
전라남도	영암군 무안군 신안군	신안군	31	21								0	10	67.7
					16	4	0	0	1		21			
	포항시 북구	포항시 북구	358	243	더불어 민주당 오종기	국민의힘 김정재	무소속 이재원					1	115	67.9
					148	86	8				242			
	포항시 남구	포항시 남구	302	194	더불어 민주당 김상현	국민의힘 이상휘						5	108	64.2
					129	60					189			
	포항시 남구 울릉군	울릉군	5	4	더불어 민주당 김상현	국민의힘 이상휘						0	1	80.0
					2	2					4			
	경주시	경주시	360	235	더불어 민주당 한영태	국민의힘 김석기	자유 통일당 정수경	무소속 김일윤				0	125	65.3
					151	75	5	4			235			
	김천시	김천시	188	127	더불어 민주당 황태성	국민의힘 송언석	무소속 박건우					3	61	67.7
					63	57	4				124			
	안동시	안동시	186	133	더불어 민주당 김상우	국민의힘 김형동	자유 통일당 김동훈	무소속 김윤한				1	53	71.5
					99	29	1	3			132			
	안동시 예천군	예천군	72	46	더불어 민주당 김상우	국민의힘 김형동	자유 통일당 김동훈	무소속 김윤한				0	26	63.9
					30	14	1	1			46			
	구미시	구미시	237	153	더불어 민주당 김철호	국민의힘 구자근						3	84	64.6
					89	61					150			

PART 01

PART 02

PART 03

투표율 본 제22대 국회의원 재외선거

PART 04 · 통계로 본 제22대 국회의원 재외선거

시도명	선거구명	구시군명 (위원회명)	선거인수 (A)	투표수 (B)	후보자별 득표수							무효투표수	기권수 (A-B)	투표율 (B/A)	
					더불어 민주당 김현권	국민의힘 강명구	자유 통일당 김영확								계
경상북도	구미시	구미시	212	134								0	78	63.2	
					87	46	1				134				
	영주시	영주시	97	62								2	35	63.9	
					더불어 민주당 박규환	국민의힘 임종득					60				
		영양군	영양군	22	19								0	3	86.4
						더불어 민주당 박규환	국민의힘 임종득					19			
		봉화군	봉화군	40	28								3	12	70.0
						더불어 민주당 박규환	국민의힘 임종득					25			
	영천시	영천시	100	60								0	40	60.0	
					더불어 민주당 이영수	국민의힘 이만희	무소속 김지미	무소속 이승록	무소속 김장주		60				
		청도군	청도군	62	42								0	20	67.7
						더불어 민주당 이영수	국민의힘 이만희	무소속 김지미	무소속 이승록	무소속 김장주		42			
	상주시	상주시	132	91								3	41	68.9	
					더불어 민주당 이윤희	국민의힘 임이자	새로운 미래 김영선				88				
		문경시	문경시	96	55								0	41	57.3
						더불어 민주당 이윤희	국민의힘 임이자	새로운 미래 김영선				55			
경산시	경산시	364	219								8	145	60.2		
				국민의힘 조지연	녹색 정의당 엄정애	진보당 남수정	무소속 최경환			211					

제6절 · 재외투표 개표 현황

시·도	선거구명	구시군명 (위원회명)	선거인수 (A)	투표수 (B)	후보자별 득표수										무효투표수	기권수 (A-B)	투표율 (B/A)
					국민의힘 박형수	무소속 심태성											
경상북도	의성군 청송군 영덕군 울진군	의성군	63	32	국민의힘 박형수	무소속 심태성							계	1	31	50.8	
					12	19						31					
		청송군	31	21	국민의힘 박형수	무소속 심태성								계	1	10	67.7
					7	13						20					
		영덕군	38	30	국민의힘 박형수	무소속 심태성								계	2	8	78.9
					9	19						28					
	울진군	34	18	국민의힘 박형수	무소속 심태성								계	2	16	52.9	
				9	7						16						
	경상남도	고령군 성주군 칠곡군	고령군	39	22	더불어 민주당 정석원	국민의힘 정희용	무소속 박영찬						계	0	17	56.4
						8	14	0					22				
			성주군	42	34	더불어 민주당 정석원	국민의힘 정희용	무소속 박영찬						계	0	8	81.0
		14				18	2					34					
칠곡군		113	71	더불어 민주당 정석원	국민의힘 정희용	무소속 박영찬						계	0	42	62.8		
				45	25	1					71						
경상남도	창원시 의창구	창원시 의창구	260	184	더불어 민주당 김지수	국민의힘 김종양						계	3	76	70.8		
					126	55						181					
	창원시 성산구	창원시 성산구	360	254	더불어 민주당 허성무	국민의힘 강기훈	녹색정의 당 여영국					계	1	106	70.6		
					180	59	14					253					

PART 01

PART 02

PART 03

투표본 제22대 국회의원 재외선거

PART 04 · 통계로 본 제22대 국회의원 재외선거

시·도·명	선거구명	구시군명 (위원회명)	선거인수 (A)	투표수 (B)	후보자별 득표수							무효투표수	기권수 (A-B)	투표율 (B/A)	
					더불어민주당 이옥선	국민의힘 최형두									계
경상남도	창원시 마산 합포구	창원시 마산 합포구	244	174								1	70	71.3	
											131				42
	창원시 마산 회원구	창원시 마산 회원구	219	142								1	77	64.8	
											102				39
	창원시 진해구	창원시 진해구	302	218								3	84	72.2	
											153				62
	진주시	진주시	237	172								2	65	72.6	
											116				54
	진주시	진주시	168	117								0	51	69.6	
											83				31
	통영시	통영시	103	77								0	26	74.8	
		고성군	고성군	67	48								2	19	71.6
												24			
	사천시	사천시	121	86								0	35	71.1	
		하동군	하동군	84	62								0	22	73.8
												43			

제6절 · 재외투표 개표 현황

시·군·면	선거구명	구시군명 (위원회명)	선거인수 (A)	투표수 (B)	후보자별 득표수								무효투표수	기권수 (A-B)	투표율 (B/A)		
					더불어 민주당 제윤경	국민의힘 서천호	무소속 최상화									계	
경상남도	사천시 남해군 하동군	남해군	68	41									0	27	60.3		
					26	15	0					41					
	김해시갑	김해시	293	194	더불어 민주당 민홍철	국민의힘 박성호							0	99	66.2		
					150	44						194					
	김해시을	김해시	349	232	더불어 민주당 김정호	국민의힘 조해진							0	117	66.5		
					185	47						232					
	밀양시 의령군 함안군 창녕군	밀양시	밀양시	118	73	더불어 민주당 우서영	국민의힘 박상웅							1	45	61.9	
						54	18						72				
		의령군	의령군	20	14	더불어 민주당 우서영	국민의힘 박상웅							0	6	70.0	
						6	8						14				
		함안군	함안군	71	46	더불어 민주당 우서영	국민의힘 박상웅							1	25	64.8	
						26	19						45				
		창녕군	창녕군	64	53	더불어 민주당 우서영	국민의힘 박상웅							0	11	82.8	
						35	18						53				
		거제시	거제시	거제시	272	183	더불어 민주당 변광용	국민의힘 서일준	개혁신당 김범준						0	89	67.3
							130	49	4					183			
		양산시갑	양산시	양산시	258	183	더불어 민주당 이재영	국민의힘 윤영석	개혁신당 김효훈						0	75	70.9
							120	59	4					183			

PART 01

PART 02

PART 03

투표율 본 제22대 국회의원 재외선거

시·도·명	선거구명	구시군명 (위원회명)	선거인수 (A)	투표수 (B)	후보자별 득표수							무효투표수	기권수 (A-B)	투표율 (B/A)		
					더불어 민주당 김두관	국민의힘 김태호									계	
경상남도	양산시	양산시	242	162	123	37							2	80	66.9	
					계	160										
	함양군	함양군	54	37	23	14							0	17	68.5	
					계	37										
	산청군	산청군	43	32	21	11							0	11	74.4	
					계	32										
	거창군	거창군	67	48	38	9							1	19	71.6	
					계	47										
	합천군	합천군	52	27	22	5							0	25	51.9	
					계	27										
	제주특별자치도	제주시	제주시	382	268	234	33							1	114	70.2
						계	267									
제주시		제주시	313	201	160	33	7						1	112	64.2	
					계	200										
서귀포시		서귀포시	312	227	161	59							7	85	72.8	
					계	220										

PART 04

통계로 본 제22대 국회의원 재외선거

부록

01. 제22대 국회의원 재외선거 주요일정	756
02. 제22대 국회의원 재외선거 사무일정표	757
03. 제22대 국회의원선거 재외투표소 투표진행 시간표	764

부록

01 _ 제22대 국회의원 재외선거 주요일정

시행일정	요일	실시사항	기준일	관계법조
'23. 10. 13. ~ '24. 5. 10.	금 금	재외위원회 설치·운영	선거일전 180일부터 선거일후 30일까지	법§218① 규§136의2
'23. 11. 12. ~ '24. 2. 10.	일 토	국외부재자 신고	선거일전 150일부터 60일까지	법§218의 4,5,6
		재외선거인 (변경)등록신청	선거일전 60일까지	규§136의4,5
		공관부재자신고인명부 등 작성		
		공관부재자신고인명부 등 송부	공관명부 등 작성 즉시	법§218의7 규§136의6
'24. 2. 21. ~ 3. 1.	수 금	재외선거인명부등 작성	선거일전 49일부터 40일까지	법§218의8,9 규§136의8,9
'24. 3. 2. ~ 3. 6.	토 수	재외선거인명부등 열람 및 이의신청 (불복신청은 이의신청 결정 통지를 받은 날의 다음날까지)	선거일전 39일부터 35일까지	법§218의 10,11
'24. 3. 7. ~ 3. 10.	목 일	재외선거인명부등 누락자 등재신청	선거일전 34일부터 31일까지	법§218의11③ 규§136의10②
'24. 3. 11.	월	재외선거인명부등 확정	선거일전 30일	법§218의13①
~ '24. 3. 21.	목	재외투표소의 명칭·소재지와 운영기간 등 공고	선거일전 20일까지	법§218의17③
~ '24. 3. 24.	일	재외투표소의 투표참관인 신고	선거일전 17일까지	법§218의20②
~ '24. 3. 25.	월	재외투표용지 원고 송부	재외투표기간 개시일전 2일까지	법§218의18② 규§136의17
'24. 3. 27. ~ 4. 1.	수 월	재외투표소의 설치·운영 재외투표소 투표(매일 오전 8시~오후 5시)	선거일전 14일부터 9일까지 기간 중 6일 이내	법§218의17 규§136의15
		재외투표 등 회송	재외투표기간 만료일 후 지체없이	법§218의21② 규§136의23
'24. 4. 10.	수	국내투표 개표(국내투표 및 재외투표)	선 거 일	제10장(투표) 제11장(개표)

※ 『공직선거법』은 “법”으로, 『공직선거관리규칙』은 “규”로 각각 약기함.

02 _ 제22대 국회의원 재외선거 사무일정표

시행일정	실시사항	실시기관(자)	기준일	관계법조
'23. 8. 14.(월)까지	재외선거위 위원 추천(중앙선거위 지명위원) (중앙선거위에)	공관	재외선거위 설치 개시일전 60일까지	법§218② 규§136의2①② 편람
	재외선거위 위원 추천(정당·공관장 추천 위원) (중앙선거위에)	정당, 공관		
'23. 10. 13.(금)까지	재외선거위 위원 위촉	중앙선거위	선거일전 180일까지	법§218② 규§136의2③
	재외선거위 명칭·관할구역 등 공고	중앙선거위		법§218⑧ 규§136의2⑤
	신고·신청 접수용 전자우편 주소 개설·공고	재외투표관리관 구·시·군의 장		법§218의4④ 편람
	재외선거위 간사·서기 위촉·보고 (중앙선거위에)	재외선거위		법§218⑥ 규§136의2⑦
'23. 10. 13.(금)부터 '24. 5. 10.(금)까지	재외선거위 설치·운영	재외선거위	선거일전 180일부터 선거일후 30일까지	법§218① 규§136의2
	천재지변 등의 발생에 의한 재외선거위 미설치· 재외선거사무 수행 중지 결정·공고 및 통지 등 (정당·후보자, 해당 재외선거위 또는 재외투표 관리관에게)	중앙선거위	중앙선거위 결정일	법§218의29 규§136의29
'23. 11. 11.(토)까지	공관명부 등 작성공무원 임면사항 통보 (재외선거위, 구·시·군선거위에)	재외투표관리관 구·시·군의 장	임면한 때 지체없이	법§218의34① 법§39② 규§12①
'24. 2. 10.(토)까지	재외선거인 (변경)등록신청 (재외투표관리관에게)	재외선거인 (변경)등록신청 대상자	선거일전 60일까지	법§218의5 규§136의4
'23. 11. 12.(일)부터 '24. 2. 10.(토)까지	국외부재자신고 (재외투표관리관, 구·시·군의 장에게)	국외부재자 신고대상자	선거일전 150일부터 60일까지	법§218의4,6,8 규§136의4,5
	재외선거인 영구명부 정비	중앙선거위		
	재외선거인 영구명부 정비결과 안내 (영구명부에서 삭제된 사람에게)	재외투표관리관		
	공관부재자신고인명부 등 작성	재외투표관리관		

시행일정	실시사항	실시기관(자)	기준일	관계법조
	공관부재자신고인명부 등 송부 (중앙선관위에)	재외투표관리관	공관부재자신고인명부 등 작성 즉시	법§218의7 규§136의6
	공관부재자신고인명부·신고서 송부 (구·시·군의 장에게)	중앙선관위	공관명부 등 접수 후	
'24. 1. 11.(목)까지	재외국민수 현황 통보 (재외선관위에)	재외투표관리관	선거일전 90일까지	규§136의16① ②
	재외선거인등이 소속된 국군부대명 등 통보 (중앙선관위에)	국방부장관		
'24. 1. 31.(수)까지	재외선거인의 국적확인에 필요한 서류의 종류 결정·공고	재외투표관리관 (2이상 공관을 둔 국가는 대사관)	매년 1월 31일까지	법§218의5④
'24. 2. 10.(토)까지	재외선거안내문 작성·게시 (중앙선관위, 공관 홈페이지 등에)	중앙선관위	선거일전 60일까지	법§218의18⑤ 규§136의19① 편람 규§136의16③
	추가 재외투표소(파병부대 추가투표소 포함) 설치 여부 결정	재외선관위		
'24. 2. 11.(일)부터 '24. 4. 1.(월)까지	재외선거관리록 비치·작성	재외투표관리관	선거일전 59일부터 재외투표기간 만료일까지	법§218의22③
'24. 2. 21.(수)부터 '24. 3. 1.(금)까지	재외선거인명부 작성	중앙선관위	선거일전 49일부터 40일까지	법§218의8 규§136의8 법§218의9 규§136의9
	국외부재자신고인명부 작성	구·시·군의 장		
	국외부재자신고인명부 전산자료 복사본 송부 및 작성상황 통보 (관할 구·시·군선관위에)	구·시·군의 장	명부 작성 후 지체없이	규§136의9
	국외부재자신고인명부 전산자료 복사본 전송 (행정안전부장관에게)			
	국외부재자신고인명부 전산자료 복사본 전송 (중앙선관위에)	구·시·군선관위	구·시·군의 장으로부터 송부받은 후 지체없이	규§136의9⑥
	재외선거인명부 작성상황 통보 (관할 구·시·군선관위에)	중앙선관위	명부 작성 후 지체없이	규§136의8④

부록

시행일정	실시사항	실시기관(자)	기준일	관계법조
	재외선거인명부 전산자료 복사본 전송 (행정안전부장관에게)	중앙선거위	명부 작성 후 지체없이	규§136의8③
	재외선거인명부등 전산자료 복사본 전송 (재외투표관리관에게)			규§136의9⑥
	국외부재자신고인명부와 재외선거인명부 간의 이중등재여부 확인	구·시·군의 장	명부작성기간만료후 즉시	법§37③ 편람
'24. 2. 28.(수)까지	재외선거인명부등 열람장소, 기간, 인터넷홈페이지 주소 및 열람방법 공고·안내	명부작성권자 재외투표관리관	열람개시일(3. 2.)전 3일까지	법§218의34① 법§40③ 편람
'24. 3. 2.(토)부터 '24. 3. 6.(수)까지	재외선거인명부등 열람 (명부작성권자, 행정안전부장관, 재외투표관리관에게)	선거권자는 누구든지	명부작성기간 만료일의 다음날부터 5일간 (선거일 전 39일부터 35일까지)	법§218의10 규§136의10
	재외선거인명부등에 대한 이의신청 (명부작성권자에게)		열람기간중	법§218의11
	이의신청에 대한 심사·결정·통지 (신청인, 관계인에게)	명부작성권자	이의신청이 있는 날의 다음 날까지	법§218의11①
	국외부재자신고인명부 이의신청 결정에 대한 불복신청 (구·시·군선거위에)	이의신청인 관계인	이의신청에 대한 결정통지를 받은 날의 다음 날까지	법§218의11②
	불복신청에 대한 심사·결정·통지 (신청인, 관계인, 구·시·군의 장에게)	구·시·군선거위	불복신청이 있는 날의 다음 날까지	법§218의11⑤ 법§218의34① 법§42②
'24. 3. 7.(목)부터 '24. 3. 10.(일)까지	재외선거인명부등 누락자 등재신청 (명부작성권자에게)	해당 선거권자	이의신청기간만료일의 다음날부터 재외선거인 명부등의 확정일 전일까지	법§218의11③
	재외선거인명부등 누락자 등재신청에 대한 심사· 결정·통지 (신청인에게)	명부작성권자	등재신청이 있는 날의 다음날까지	법§218의11③ 법§218의34① 법§43②
'24. 3. 11.(월)까지	후보자 등의 방송연설을 위한 위성방송 시설명·이용일시·시간대 등 통보 (중앙선거위에)	위성방송시설 경영·관리자	선거일전 30일까지	법§218의14① 법§71⑤ 규§36①
'24. 3. 11.(월)	재외선거인명부 확정	중앙선거위	선거일전 30일	법§218의13①
	국외부재자신고인명부 확정	구·시·군의 장		

시행일정	실시사항	실시기관(자)	기준일	관계법조
	국외부재자신고인명부 전산자료복사본 송부 및 확정상황 통보 (관할 구·시·군선거관위에)	구·시·군의 장	명부 확정 후 즉시	법§218의13② 규§136의11①
	재외선거인명부 전산자료복사본 송부 및 확정상황 통보 (관할 구·시·군선거관위에)	중앙선거관위		법§218의13② 규§136의11①
	국외부재자신고인명부 전산자료복사본 송부 (중앙선거관위에)	구·시·군선거관위	구·시·군의 장으로부터 송부받은 후 지체없이	규§136의11②
	재외선거인명부등 송부 (재외투표관리관에게)	중앙선거관위	재외선거인명부등 확정 즉시	법§218의13③ 규§136의11③
	해당공관 관할구역에 거소를 둔 재외선거인등의 재외투표소명부 출력 또는 전산자료 보관 등	재외투표관리관	재외투표소명부 송부 받은 즉시	규§136의11④ 편람
	재외선거인명부등 확정후 오기 등 발견시 그 사실 통보 (관할 구·시·군선거관위에)	명부작성권자	발견한 때마다 지체없이	규§136의33① 규§14④
'24. 3. 19.(화)부터 '24. 3. 23.(토)까지	선거인명부(국내선거인명부를 말함, 이하 같음) 작성	구·시·군의 장	선거일전 22일부터 5일 이내	법§37 규§10
	선거인명부와 재외선거인명부등의 이중등재여부 확인	구·시·군의 장		법§37③ 편람
	거소·선상투표신고 (구·시·군의 장에게)	거소·선상투표 신고대상자		법§38① 규§11①,②
	거소·선상투표신고인명부 작성	구·시·군의 장		법§38④⑤⑥ 규§11③⑤⑦
'24. 3. 18.(월)까지	후보자 등의 방송연설을 위한 위성방송시설과 일정 지정·공고 (정당·후보자에게)	중앙선거관위	후보자등록신청개시일 전 3일까지	법§218의14① 법§71⑥
'24. 3. 21.(목)부터 '24. 3. 22.(금)까지	후보자등록 신청(매일 오전 9시~오후 6시까지) (선거구선거관위에)	정당·후보자가 되 고자 하는 사람	선거일전 20일부터 2일간	법§49 규§20
	후보자 등의 방송연설을 위한 위성방송시설과 일정 통지 (정당·후보자에게)	중앙선거관위	후보자등록 신청시	법§218의14① 법§71⑥
	정당·후보자 정보자료 원고 제출 (중앙선거관위에)	정당, 후보자		법§218의14④ 규§136의13

부록

시행일정	실시사항	실시기관(자)	기준일	관계법조
	정당·후보자 정보자료 작성·송부 (재외선거인등, 외교부, 공관에)	중앙선거위	후보자등록마감 후 즉시	법§218의14④ 규§136의13 편람
	후보자 사퇴·사망·등록무효 안내문 인터넷 게시 및 통지 (재외선거위에)	중앙선거위	지체없이	법§55 규§136의28①
'24. 3. 24.(일)	거소·선상투표신고인명부 확정·송부 (관할 구·시·군선거위에)	구·시·군의 장	선거인명부작성기간 만료일(3. 23.)의 다음날	법§44 규§16①②
'24. 3. 28.(목)부터 '24. 4. 9.(화)까지	선거운동기간		선거기간 개시일부터 선거일 전일까지	법§59 법§218의14
'24. 3. 23.(토)부터 '24. 3. 25.(월)까지	후보자 등의 위성방송시설을 이용한 연설신청 (중앙선거위에)	정당·후보자	후보자등록마감일 후 3일 까지	법§218의14① §71⑦
	위성방송시설 이용 방송광고 실시 통보 (중앙선거위에)	위성방송시설 경영자	방송·방영일 전일까지	법§218의14① §70 규§35①
'24. 3. 21.(목)까지	재외투표소의 명칭·소재지·운영기간 등 공고	재외선거위	선거일전 20일까지	법§218의17③
'24. 3. 24.(일)까지	재외투표소의 투표참관인 신고 (재외선거위에)	보조금배분 대상 정당	선거일전 17일까지	법§218의20②
	재외투표소의 투표참관인 선정(투표참관인의 선정이 없거나 한 정당이 선정한 투표참관인 밖에 없는 경우)	재외선거위		법§218의20④
'24. 3. 25.(월)까지	재외투표용지 원고 작성·송부 (재외투표관리관에게)	중앙선거위	재외투표기간 개시일전 2일까지	법§218의18② ④ 규§136의 17,18
	재외투표용지 모형 안내			
	재외투표용지 원고 금고 등에 보관	재외투표 관리관	송부받은 즉시	
'24. 3. 26.(화)까지	재외투표소 설비	재외투표 관리관	재외투표기간 개시일 전일 까지 (추가 투표소는 운영 기간 개시일 전일까지)	법§218의17 규§136의15⑤
'24. 3. 27.(수)까지	재외투표 회송참관인 신고 (중앙위원회에)	국회 교섭단체 구성 정당	선거일 전 14일까지	규§136의23⑧

시행일정	실시사항	실시기관(자)	기준일	관계법조
'24. 3. 27.(수)부터 '24. 4. 1.(월)까지	재외투표(매일 오전 8시~오후 5시)	재외선거인등	선거일전 14일부터 9일까지 기간중 6일이내	법§218의 17, 19,20 규§136의 15, 20,21,22
	투표참관인 교체신고 (재외투표기간 중 재외투표소에서)	보조금배분 대상 정당		
	재외투표소투표록 작성	재외투표소 책임위원	재외투표기간 중 매일	법§218의22 규§136의20⑥ 규§136의21③
	재외투표 및 재외투표소 투표록 등 회송 (외교부 경우, 중앙선거위에)	재외투표 관리관	재외투표기간 만료일 후 지체없이	법§218의21② 법§218의22④ 규§136의23
	재외투표 송부 (구·시·군선거위에)	중앙선거위	재외투표 인수 후 지체없이	법§218의21③ 규§136의23⑦
	공관개표 실시사유 발생보고(사유발생시) (중앙선거위, 재외선거위에)	재외투표 관리관	사유발생 후 즉시	법§218의24③ 규§136의25① 편람
	공관개표 실시 결정(사유발생시)	중앙선거위	재외투표관리관의 보고를 받은 때	법§218의24③ 규§136의25②
	공관개표 실시 결정 통지(사유발생시) (정당, 관할 선거구선거위, 해당 재외선거위 및 재외투표관리관에게)	중앙선거위	공관개표 실시 결정 후 지체없이	규§136의25② 편람
'24. 4. 2.(화)부터 '24. 4. 10.(수)까지	귀국투표 신고	재외선거인등	선거일전 8일부터 선거일 투표마감시각까지	법§218의16③ 규§136의14
'24. 3. 29.(금)	선거인명부 확정	구·시·군의 장	선거일전 12일에	법§44①
'24. 3. 31.(일)부터 '24. 4. 10.(수)까지	재외투표함 설치 및 재외투표 접수	구·시·군선거위	선거일전 10일부터 선거일 오후6시까지	법§218의23 규§136의24
'24. 4. 5.(금)부터 '24. 4. 6.(토)까지	사전투표소 투표(매일 오전 6시~오후 6시)	구·시·군선거위	선거일전 5일부터 2일간	법§155② 법§158
'24. 4. 7.(일)까지	공관개표소의 개표참관인 신고(사유발생시) (재외선거위에)	보조금배분 대상 정당	선거일전 3일까지	법§218의24⑤
	공관개표소의 개표참관인 선정(사유발생시) (개표참관인의 선정이 없거나 한 정당이 선정한 개표참관인 밖에 없는 경우)	재외선거위		
'24. 4. 9.(화)까지	개표소 설비	구·시·군 선거위	선거일 전일까지	법§218의24 규§95
	공관개표소 설비(사유발생시)	재외투표 관리관	개표일 전일까지	법§218의24 규§136의25

부록

시행일정	실시사항	실시기관(자)	기준일	관계법조
'24. 4. 10.(수)	투표(오전 6시부터 오후 6시까지)	선거인	선거일	제10장(투표)
	재외투표 접수(오후 6시까지)	구·시·군 선관위		법§218의23 규§136의24
	개표	구·시·군 선관위		제11장(개표) 법§218의 24,25
	공관 개표(사유발생시)	재외선관위	오후 6시 후	제11장(개표) 법§218의 24,25 규§136의25

PART 01

PART 02

PART 03

통계로 본 제22대 국회의원 재외선거

03 _ 제22대 국회의원선거 재외투표소 투표진행 시간표

[국내시간 기준]

투표 개시 (오전 8시)	재외투표소		투표 마감 (오후 5시)	
	투표소명	투표소수		
	04:00	뉴질랜드, 오클랜드	2	13:00
	05:00	피지	1	14:00
	06:00	호주, 시드니, 시드니 ^(스트라스필드) , 멜번, 유즈노사할린스크 ⁴	5	15:00
	07:00	파푸아뉴기니, 브리즈번, 하즈나, 블라디보스톡	4	16:00
	08:00	동티모르 ⁴ , 일본, 일본 ^(신주쿠) , 일본 ^(우에노) , 일본 ^(사이타마) , 고베, 고베 ^(오카야마) , 나고야, 나고야 ^(미카와) , 니가타, 삿포로, 센다이, 오사카, 오사카 ^(이쿠노) , 오사카 ^(교토) , 오사카 ^(와카야마) , 요코하마, 요코하마 ^(츠루마) , 후쿠오카, 히로시마	20	17:00
3.27.(수)	09:00	타이베이, 말레이시아, 코타키나발루, 몽골, 브루나이 ⁴ , 싱가포르, 발리 ⁴ , 중국, 광저우, 상하이, 선양, 시안, 우한, 청두, 칭다오, 홍콩, 다렌, 필리핀, 세부, 이르쿠츠크 ⁴	20	18:00
3.28.(목)				
3.29.(금)	10:00	라오, 베트남, 베트남 ^(꺼우저이) , 베트남 ^(하이퐁) , 다낭, 호치민, 호치민 ^(푸미홍) , 호치민 ^(빈중성) , 인도네시아, 캄보디아, 시엠립, 태국	12	19:00
[추가투표소 3.29.(금) 개시]	10:30	미얀마	1	19:30
	11:00	방글라데시, 키르기즈	2	20:00
3.30.(토)	11:15	네팔	1	20:15
3.31.(일)	11:30	스리랑카, 인도, 뭄바이, 첸나이	4	20:30
4.1.(월)	12:00	파키스탄 ⁴ , 카라치 ⁴ , 우즈베키스탄, 카자흐스탄 ⁴ , 알마티, 타지키스탄 ⁴ , 투르크메니스탄 ⁴	7	21:00
	13:00	아제르바이잔 ⁴ , 트빌리시 ⁴ , 아랍에미리트, 두바이, 오만 ⁴ , 오만 ^(칭해부대)	6	22:00
	13:30	이란	1	22:30
	14:00	러시아, 상트페테르부르크, 벨라루스 ⁴ , 튀르키예 ⁴ , 이스탄불, 바레인 ⁴ , 사우디아라비아, 젓다, 요르단 ⁵ , 이라크, 아르빌, 카타르, 쿠웨이트, 마다가스카르 ⁴ , 에티오피아 ⁴ , 우간다 ⁵ , 케냐, 탄자니아	18	23:00
	15:00	그리스 ⁴ , 라트비아 ⁴ , 루마니아 ⁴ , 불가리아 ⁴ , 핀란드 ⁴ , 레바논 ⁴ , 이스라엘, 이집트, 남아프리카공화국, 르완다, 우간다 ^(한빛부대) , 모잠비크 ⁴ , 짐바브웨 ⁴	13	00:00

부록

투표 개시 (오전 8시)	재외투표소		투표 마감 (오후 5시)	
	투표소명	투표소수		
	16:00	네덜란드, 노르웨이 ⁴ , 덴마크, 독일, 프랑크푸르트, 함부르크, 본, 벨기에, 세르비아 ⁴ , 스웨덴, 스위스, 스페인, 바르셀로나, 슬로바키아, 오스트리아, 이탈리아, 밀라노, 체코, 크로아티아 ⁴ , 폴란드, 프랑스, 헝가리, 레바논 ^(동명부대) , 알제리, 튀니지 ⁴ , 가봉 ⁴ , 나이지리아, 라고스 ⁴ , 앙골라 ⁴ , 말라보 ⁴ , 카메룬, 콩고민주공화국 ⁴	32	01:00
3.27.(수)	17:00	라스팔마스 ⁴ , 아일랜드, 영국, 포르투갈 ⁴ , 모로코 ⁴ , 가나, 세네갈 ⁴ , 코트디부아르 ⁴	8	02:00
3.28.(목)	20:00	브라질, 상파울루, 아르헨티나, 우루과이 ⁴ , 칠레	5	05:00
3.29.(금) [추가투표소 3.29.(금) 개시]	21:00	도미니카, 미국, 미국 ^(앨리콧시티) , 뉴욕, 뉴욕 ^(베이사이드) , 뉴욕 ^(펠리세이트파크) , 뉴욕 ^(테너플라이) , 보스턴, 보스턴 ^(우번) , 시카고 ^(디트로이트) , 시카고 ^(인디애나폴리스) , 애틀랜타, 애틀랜타 ^(올랜드) , 애틀랜타 ^(앨리) , 필라델피아, 필라델피아 ^(첼튼) , 베네수엘라 ⁴ , 볼리비아, 캐나다, 몬트리올, 토론토, 토론토 ^(토론토) , 트리니다드토바고, 파라과이	24	06:00
3.30.(토)	22:00	시카고, 시카고 ^(세인트폴) , 애틀랜타 ^(몽고메리) , 휴스턴, 휴스턴 ^(오스틴) , 앨리스, 앨리스 ^(앨리스) , 에콰도르 ⁵ , 킹스턴 ⁴ , 콜롬비아 ⁴ , 파나마 ⁴ , 페루	12	07:00
3.31.(일)	23:00	과테말라, 니카라과 ⁴ , 멕시코, 엘살바도르 ⁴ , 온두라스, 코스타리카	6	08:00
4.1.(월)	00:00	로스앤젤레스, 로스앤젤레스 ^(오렌지카운티) , 로스앤젤레스 ^(샌디에고카운티) , 로스앤젤레스 ^(마리코파카운티) , 샌프란시스코, 샌프란시스코 ^(산호세) , 샌프란시스코 ^(새크라멘토) , 샌프란시스코 ^(폴로라도) , 시애틀, 시애틀 ^(포틀랜드) , 시애틀 ^(린우드) , 밴쿠버, 밴쿠버 ^(앨거리)	13	09:00
	01:00	앵커리지 ⁴	1	10:00
	03:00	호놀룰루, 호놀룰루 ^(키아모쿠)	2	12:00

※ ()에 기재된 장소는 추가투표소이며, 추가투표소 운영기간은 3일간임. (예외: 파병부대 1일, 베트남 거주자 추가투표소 2일)

※ 위 첨자의 숫자는 투표소별 재외투표기간으로 위 첨자가 없는 투표소는 재외투표기간이 6일임.

(1일 3개소, 2일 1개소, 3일 38개소, 4일 48개소, 5일 3개소, 6일 127개소)

PART 01

PART 02

PART 03

통계로 본 제22대 국회의원 재외선거

제22대 국회의원 재외선거 총람

2024년 11월 인쇄


2024년 11월 발행

편집 겸 발행 중앙선거관리위원회 재외선거과

- 주소 경기도 과천시 홍촌말로 44(중앙동 2-3)
- 전화 02-503-1114
- <http://www.nec.go.kr>

인쇄 및 제작 (주)프리비 061-332-1492

ISBN 979-11-975243-8-7 03340



제22대 국회의원 재외선거 총람

(2024. 4. 10. 시행)



중앙선거관리위원회

비매품/무료
93340



9 791197 524387
ISBN 979-11-975243-8-7