

중앙선거관리위원회

합리적인 선거비용 보전을 위한
인쇄물 통상거래가격 산정 방안 연구

<최종보고서>

2023. 12.

기획재정부 허가 제24호 전문가격조사기관/원가계산용역기관
 사단법인 **한국물기협회**
TEL : 02-799-0790 FAX : 02-799-0881
<http://www.kprc.or.kr>

제 출 문

중앙선거관리위원회 귀하

본 보고서를 「합리적인 선거비용 보전을 위한 인쇄물 통상거래가격 산정 방안 연구」에 관한 최종보고서로 제출합니다.

2023년 12월 15일

사단법인 한국물가협회
회장 김 수 용

책임연구원 (조사본부장)	오	총	용
연구원 (부서장)	이	창	원
연구원 (팀장)	설	동	인
연구원 (팀원)	한	인	애
연구원 (팀원)	채	경	석
연구원 (팀원)	박	소	연

목 차

제1장. 서론	1
제1절. 연구대상 및 연구범위	2
1.1 연구대상	2
1.2 연구목적	2
1.3 연구범위	2
제2절. 연구대상 기본조사	3
2.1 통상거래가격 산정 기준	3
2.2 제21대 국회의원선거 및 제8회 전국동시지방선거 통상거래가격 결정내역	4
제2장. 선거운동용 인쇄물 기초데이터 수집	5
제1절. 기초데이터 수집 대상 및 내용 검토	6
1.1 수집대상	6
1.2 수집내용분석	6
1.3 수집내용	6
제2절. 기초데이터 수집 결과	7
2.1 인쇄물 기초자료 수집 예시자료	7
2.2 인쇄물 선거별·항목별 수집 집계표	7
2.3 인쇄물 선거별·항목별 수집 결과표	7
제3장. 선거운동용 인쇄물 기초데이터 분석	8
제1절. 기초데이터 항목별 분석 기준	9
1.1 분석목적	9
1.2 분석항목	9
1.3 분석기준	9
제2절. 기초데이터 항목별 분석	10
2.1 인쇄물 항목별 코드분류 기준	10
2.2 인쇄물 인쇄면수 분포현황	12
2.3 인쇄물 인쇄용지 및 평량 분포현황	13

2.4 인쇄물 인쇄부수별 단위당 단가 분포현황	14
2.5 선거별 인쇄부수·단위당 단가 분포현황	16
2.6 인쇄물 가격 구성 비율 분포현황	24
제3절. 선거운동용 인쇄물 조사기준 설정	25
3.1 선거운동용 인쇄물 가격 기준 규격 설정	25
3.2 선거운동용 인쇄물 가격 조사기준 목록표	26
제4장. 선거운동용 인쇄물 시장가격 조사	28
제1절. 선거운동용 인쇄물 가격조사 수집현황	29
1.1 조사내용	29
1.2 조사방법	29
1.3 조사기준	29
1.4 선거운동용 인쇄물별 제작부수 적용구간	30
1.5 지역별 가격조사 수집 현황표	30
제2절. 선거운동용 인쇄물 가격조사 결과	31
2.1 지역별 산술평균 표본 수	31
2.2 선거벽보 인쇄수량별/지역별 산술평균 집계현황	31
2.3 선거공보·공약서 인쇄수량별/지역별 산술평균 집계현황 (8P)	32
2.4 선거공보·공약서 인쇄수량별/지역별 산술평균 집계현황 (12P)	32
2.5 선거공보·공약서 인쇄수량별/지역별 산술평균 집계현황 (16P)	33
2.6 선거명함 인쇄수량별/지역별 산술평균 집계현황	33
제5장. 통상거래가격 산출결과	34
제1절. 선거운동용 인쇄물 평균자료 산출	35
1.1 평균자료 산출방법	35
1.2 지역별 가중값 비율	35
제2절. 선거운동용 인쇄물 산술평균 및 구간평균 결과	36
2.1 선거벽보 산술평균 및 구간평균자료	36
2.2 선거공보·공약서 산술평균 및 구간평균 자료 (8P)	36
2.3 선거공보·공약서 산술평균 및 구간평균 자료 (12P)	37
2.4 선거공보·공약서 산술평균 및 구간평균 자료 (16P)	37
2.5 선거명함 산술평균 및 구간평균 자료	38

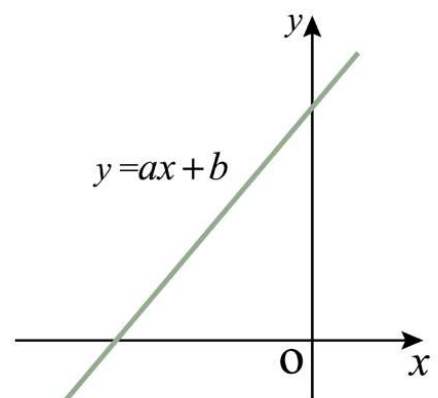
제3절. 선거운동용 인쇄물 지역별 가중평균 결과	38
3.1 선거벽보 가중평균 자료	39
3.2 선거공보·공약서 가중평균 자료 (8P)	39
3.3 선거공보·공약서 가중평균 자료 (12P)	40
3.4 선거공보·공약서 가중평균 자료 (16P)	40
3.5 선거명함 가중평균 자료	41
제4절. 선거운동용 인쇄물 견적단가 산출 결과	42
4.1 선거벽보 견적단가 산출 결과표	42
4.2 선거공보·공약서 견적단가 산출 결과표 (8P)	42
4.3 선거공보·공약서 견적단가 산출 결과표 (12P)	43
4.4 선거공보·공약서 견적단가 산출 결과표 (16P)	43
4.5 선거명함 견적단가 산출 결과표	44
4.6 「참고자료」 가중평균값 적용을 위한 지역별 구성비 산출표	44
제6장. 통상거래가격 보정계수	45
제1절. 용지변경에 따른 보정계수	46
1.1 인쇄용지 변경에 따른 용지대 반영 비율표	46
1.2 선거운동용 인쇄용지 기준 가격표	47
1.3 기준인쇄용지 대비 가격 증감표	48
1.4 기준인쇄용지 변경에 따른 보정 계수표	51
제2절. 인쇄면수 변경에 따른 보정계수	54
2.1 인쇄면수 변경에 따른 보정 계수표	54
제7장. 결론	55
제1절. 연구요약	56
1.1 연구요약	56
제2절. 연구결과	57
2.1 선거운동용 인쇄물 통상거래가격 산정결과	57
2.2 인쇄용지 변경에 따른 보정 계수표	58
2.3 인쇄면수 변경에 따른 보정 계수표	61

제1장

서론

제1절. 연구대상 및 연구범위

제2절. 연구대상 기본조사



제1절. 연구대상 및 연구범위

1.1 연구대상

- 합리적인 선거비용 보전을 위한 인쇄물 통상거래 가격 산정 방안 연구

1.2 연구목적

- 공직선거의 선거운동용 인쇄물 보전에 활용할 적절한 통상거래가격 산정기준 마련
- 선거환경 변화에 부합하는 가격조사로 예측가능한 선거비용 지출환경 조성
- 선거비용 보전의 합리성 및 형평성을 제고하여, 정당·후보자의 보전청구액 감액 등에 대한 수용도·신뢰도 향상

1.3 연구범위

- 제21대 국회의원 선거 및 제 8회 전국동시지방선거(선거별)의 보전대상 후보자 (약6,359명)가 제작한 선거벽보·선거공보·선거공약서·명함 등 선거운동용 인쇄물의 종류·규격·거래가격 등의 정보를 수집하여 기초데이터 생성
- 생성된 기초데이터를 토대로 인쇄물별 인쇄료를 결정하는 요인을 분석하고, 인쇄물 종류별 기준사양 및 제작수량 구간 등 도출
- 「부가가치세법」 제8조에 따라 등록된 해당 업종 사업자(직원 5인 이상, 경력 5년 이상 업체 중)가 계산한 선거벽보·선거공보·선거공약서·명함 등 선거운동용 인쇄물의 시장가격 조사
- 조사결과를 바탕으로 인쇄료 통상거래가격 결정기준 및 향후 공직선거의 합리적 보전방안 등 제시

제2절. 연구대상 기본조사

2.1 통상거래가격 산정 기준

- 전문가가격조사기관이 공표 또는 조사한 가격
 - 전문가가격조사기관이 조사한 견적가격의 평균금액
 - 선거벽보·선거공보·선거공약서·명함 등 인쇄물의 경우 전문가가격조사기관이 조사한 인쇄요금 조사 자료를 보전 청구된 인쇄물에 적용하여 산정한 금액
- 「부가가치세법」 제8조에 따라 등록된 해당 업종 3이상의 사업자가 계산한 견적가격을 평균한 가격
- 최근 실시한 임기만료에 따른 선거에서 산정한 통상거래가격에 「통계법」 제3조에 따라 통계청장이 고시한 전국소비자물가변동률을 감안하여 산정한 가격
- 기타사항
 - 선거운동물품 등의 구입·제작에 특수 재질·특수 인쇄·특수 조건이 부가된 사실이 구체적으로 입증되는 경우에는 별도의 비용 인정
 - 통상거래가격 산정 항목 중 특정 규격이 없는 경우에는 통상거래가격 사이에서 합리적으로 결정한 금액으로 보전
 - 통상거래가격 결정내역에 없는 선거비용 보전대상 항목은 별도의 통상거래가격을 산정하여 보전
 - 통상거래가격은 부가세를 포함한 가격이며, 1,000원 미만의 단수는 1,000원으로 산정
 - 단, 전문가가격조사기관의 조사·공표가격이 있거나 1,000원 미만 단가를 통상거래가격으로 산정하는 경우 등은 예외로 함

2.2 제21대 국회의원선거 및 제8회 전국동시지방선거 통상거래가격 결정내역

(단위 : 원)

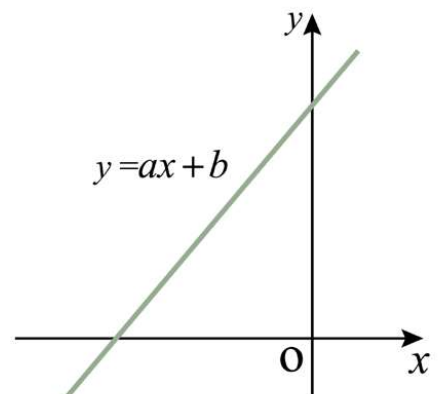
구분	세목	규격	기획·도안료(면/원)		인쇄비 (연구대상)	
			제21대 국회의원선거	제8회 전국동시지방선거	제21대 국회의원선거	제8회 전국동시지방선거
선거 벽보	국회의원 등	53cm×38cm	585,000	610,000	전문가격조사기관이 조사하여 공표한 인쇄요금 조사자료를 보전청구된 인쇄물에 적용하여 산정한 가격	
선거 공보	국회의원, 지방자치단체장 (12면)	27cm×19cm	158,000	165,000		
	지방의원 (8면)		152,000	159,000		
선거 공약서	시·도지사, 교육감 (16면 이내)	27cm×19cm	155,000	163,000		
	자치구·시·군의 장 (12면 이내)		147,000	154,000		
명함		9cm×5cm 이내	(기획·도안료 포함)			전문가격조사기관이 조사하여 공표한 인쇄요금 조사자료를 적용하여 산정한 가격

제2장

선거운동용 인쇄물 기초데이터 수집

제1절. 기초데이터 수집 대상 및 내용 검토

제2절. 기초데이터 수집 결과



제1절. 기초데이터 수집 대상 및 내용 검토

1.1 수집대상

- 제21대 국회의원선거 및 제8회 전국동시지방선거(선거별)의 보전대상 후보자 (약 6,359명) 자료

(단위 : 명)

구 분	보전 청구 제출 후보자수			
	선거벽보	선거공보	선거공약서	명함
국회의원	528	529		518
시도지사	34	34	9	32
구시군장	477	477	96	468
광역의원	1,389	1,389		1,374
기초의원	3,465	3,465		3,425
광역비례		36		
기초비례		245		
교육감	49	50	25	49
계	5,942	6,225	130	5,866

1.2 수집내용분석

- 다양한 형태의 견적서를 샘플링하여 인쇄물별 인쇄료를 결정하는 요인 분석

1.3 수집내용

- 선거벽보·선거공보·선거공약서·명함 등 분석요인에 대한 정보수집

구분	인쇄 면수	용지 재질	용지 평량	제작 부수	제작 단가	인쇄물 구성비 (용지, 인쇄, 제본)
선거벽보	X	O	O	O	O	O
선거공보	O	O	O	O	O	O
선거공약서	O	O	O	O	O	O
선거명함	X	O	O	O	O	O

제2절. 기초데이터 수집 결과

2.1 인쇄물 기초자료 수집 예시자료

중앙선거관리위원회 제공자료							기초데이터 수집 자료										
선거구분	법면	세로면	구서군면	선거구면	전유면	보편대상	선거벽보	구분	페이지	용지	무게	수량	용지대	인쇄비	제단/개본	총계	단가 (기타비용제외)
									8	스노우	100	43,900	2,958,000	1,115,000	3,629,000	7,702,000	175
									8	스노우	120	43,850	1,772,000	1,008,000	1,409,400	4,189,400	96
									8	스노우	120	37,200		7,365,600		7,365,600	198
									8	아트	100	37,200	1,901,920	2,910,000	3,720,000	8,131,920	219
										스노우	120	39,400	1,605,800	1,216,000	1,970,000	4,791,800	122

2.2 인쇄물 선거별·항목별 수집 집계표

- 수량 및 인쇄료의 정보누락 등 데이터 추출 불가 견적서 제외하고 총 17,677개의 데이터를 추출하여 약 97%의 수집률로 데이터 수집 완료

(단위 : 명)

구분	선거벽보			선거공보			선거공약서			명함		
	제출(A)	수집(B)	수집률(B÷A)	제출(A)	수집(B)	수집률(B÷A)	제출(A)	수집(B)	수집률(B÷A)	제출(A)	수집(B)	수집률(B÷A)
국회의원	528	509	96.4%	529	522	98.7%				518	515	99.4%
시도지사	34	32	94.1%	34	34	100.0%	9	9	100.0%	32	32	100.0%
구시군장	477	458	96.0%	477	467	97.9%	96	93	96.9%	468	458	97.9%
광역의원	1,389	1,322	95.2%	1,389	1,365	98.3%				1,374	1,362	99.1%
기초의원	3,465	3,256	94.0%	3,465	3,405	98.3%				3,425	3,387	98.9%
광역비례				36	36	100.0%						
기초비례				245	243	99.2%						
교육감	49	49	100.0%	50	50	100.0%	25	24	96.0%	49	49	100.0%
계	5,942	5,626	94.7%	6,225	6,122	98.3%	130	126	96.9%	5,866	5,803	98.9%

구분	인쇄면수	용지재질	용지평량	제작부수	제작단가	구성비 산출
선거벽보	-	4,886	4,575	5,626	5,626	1,877
선거공보	3,991	5,358	5,134	6,127	6,122	2,611
선거공약서	80	111	115	126	126	67
선거명함	-	4,478	4,061	5,804	5,803	160

2.3 인쇄물별·항목별 수집 결과표

구분	인쇄면수	용지재질	용지평량	제작부수	제작단가 구간
선거벽보	-	스노우지 외	80~250g	20~18,000매	45~24,303원
선거공보	2~16P	스노우지 외	60~250g	500~6,600,000매	4~1,427원
선거공약서	2~16P	스노우지 외	90~250g	1,000~590,000매	13~1,245원
선거명함	-	스노우지 외	100~400g	100~800,000매	1~400원

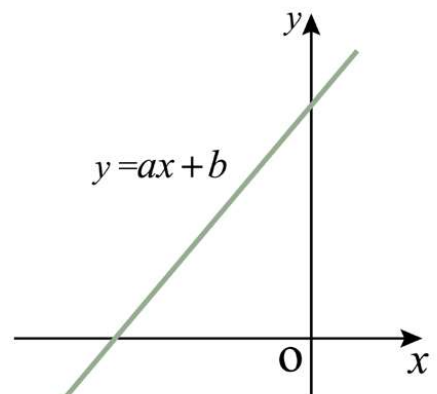
제3장

선거운동용 인쇄물 기초데이터 분석

제1절. 기초데이터 항목별 분석 기준

제2절. 기초데이터 항목별 분석

제3절. 선거운동용 인쇄물 조사기준 설정



제1절. 기초데이터 항목별 분석 기준

1.1 분석목적

- 인쇄료를 결정하는 요인 (인쇄면수, 용지재질, 용지평량, 인쇄부수)의 분포현황을 파악하고 분석하여 선거운동용 인쇄물가격 조사기준 설정

1.2 분석항목

- 인쇄면수
- 인쇄용지 재질 및 평량
- 인쇄부수 및 단위당 제작단가
 - 선거별 인쇄부수 및 단위당 제작단가
 - 지역별 인쇄부수 및 단위당 제작단가
- 인쇄물 가격 구성비율

1.3 분석기준

- 추출된 기초데이터를 바탕으로 인쇄물 가격조사 기준을 설정하기 위하여 각 항목별로 전체 범위를 파악하고 분석을 위한 구간을 설정하여 3~15개의 코드로 분류

구분	선거벽보 : 53×38cm	선거공보 : 27×19cm	선거공약서 : 27×19cm	명함 : 9×5cm이내	비 고
인쇄 면수	-	6구간	5구간	-	최빈값
인쇄 용지	3구간	3구간	3구간	6구간	최빈값
용지 평량	5구간	4구간	4구간	6구간	최빈값
인쇄 부수	15구간	15구간	15구간	15구간	제작부수와 단가의 상관관계 파악
인쇄 단가	15구간	15구간	15구간	15구간	
인쇄 구성비	10구간	10구간	10구간	10구간	제작비용의 변동성 파악

제2절. 기초데이터 항목별 분석

2.1 인쇄물 항목별 코드분류 기준

○ 인쇄면수 (4도 인쇄기준)

구분	선거벽보 : 53×38cm	구분	선거공보 : 27×19cm	구분	선거공약서 : 27×19cm	구분	명함 : 9×5cm이내
구분 없음	단면	A1	4P	A1	6P	구분 없음	양면
		A2	6P	A2	8P		
		A3	8P	A3	12P		
		A4	12P	A4	16P		
		A5	16P	A5	기타		
		A6	기타				

○ 인쇄용지 재질

구분	선거벽보 : 53×38cm	구분	선거공보 : 27×19cm	구분	선거공약서 : 27×19cm	구분	명함 : 9×5cm이내
A1	스노우	B1	스노우	B1	스노우	A1	스노우
A2	아트	B2	아트	B2	아트	A2	아트
A3	기타용지	B3	기타용지	B3	기타용지	A3	랑데부
						A4	반누보
						A5	누브지
						A6	기타용지

○ 인쇄용지 평량

구분	선거벽보 : 53×38cm	구분	선거공보 : 27×19cm	구분	선거공약서 : 27×19cm	구분	명함 : 9×5cm이내
B1	100g	C1	100g	C1	100g	B1	200g
B2	120g	C2	120g	C2	120g	B2	210g
B3	150g	C3	150g	C3	150g	B3	240g
B4	180g	C4	기타 평량	C4	기타 평량	B4	250g
B5	기타 평량					B5	300g
						B6	기타 평량

○ 인쇄부수

구분	선거벽보 : 53×38cm	구분	선거공보 : 27×19cm	구분	선거공약서 : 27×19cm	구분	명함 : 9×5cm이내
C1	100매이하	D1	1만매이하	D1	1만매이하	C1	1만매이하
C2	100매초과~200매이하	D2	1만매초과~2만매이하	D2	1만매초과~2만매이하	C2	1만매초과~2만매이하
C3	200매초과~300매이하	D3	2만매초과~3만매이하	D3	2만매초과~3만매이하	C3	2만매초과~3만매이하
C4	300매초과~400매이하	D4	3만매초과~4만매이하	D4	3만매초과~4만매이하	C4	3만매초과~4만매이하
C5	400매초과~500매이하	D5	4만매초과~5만매이하	D5	4만매초과~5만매이하	C5	4만매초과~5만매이하
C6	500매초과~600매이하	D6	5만매초과~6만매이하	D6	5만매초과~6만매이하	C6	5만매초과~6만매이하
C7	600매초과~700매이하	D7	6만매초과~7만매이하	D7	6만매초과~7만매이하	C7	6만매초과~7만매이하
C8	700매초과~800매이하	D8	7만매초과~8만매이하	D8	7만매초과~8만매이하	C8	7만매초과~8만매이하
C9	800매초과~900매이하	D9	8만매초과~9만매이하	D9	8만매초과~9만매이하	C9	8만매초과~9만매이하
C10	900매초과~1,000매이하	D10	9만매초과~10만매이하	D10	9만매초과~10만매이하	C10	9만매초과~10만매이하
C11	1,000매초과~2,000매이하	D11	10만매초과~20만매이하	D11	10만매초과~20만매이하	C11	10만매초과~20만매이하
C12	2,000매초과~3,000매이하	D12	20만매초과~30만매이하	D12	20만매초과~30만매이하	C12	20만매초과~30만매이하
C13	3,000매초과~4,000매이하	D13	30만매초과~40만매이하	D13	30만매초과~40만매이하	C13	30만매초과~40만매이하
C14	4,000매초과~5,000매이하	D14	40만매초과~50만매이하	D14	40만매초과~50만매이하	C14	40만매초과~50만매이하
C15	5,000매초과	D15	50만매초과	D15	50만매초과	C15	50만매초과

○ 단위당 제작단가

구분	선거벽보 : 53×38cm	구분	선거공보 : 27×19cm	구분	선거공약서 : 27×19cm	구분	명함 : 9×5cm이내
D1	100원이하	E1	10원이하	E1	10원이하	D1	10원이하
D2	100원초과~200원이하	E2	10원초과~20원이하	E2	10원초과~20원이하	D2	10원초과~20원이하
D3	200원초과~300원이하	E3	20원초과~30원이하	E3	20원초과~30원이하	D3	20원초과~30원이하
D4	300원초과~400원이하	E4	30원초과~40원이하	E4	30원초과~40원이하	D4	30원초과~40원이하
D5	400원초과~500원이하	E5	40원초과~50원이하	E5	40원초과~50원이하	D5	40원초과~50원이하
D6	500원초과~600원이하	E6	50원초과~60원이하	E6	50원초과~60원이하	D6	50원초과~60원이하
D7	600원초과~700원이하	E7	60원초과~70원이하	E7	60원초과~70원이하	D7	60원초과~70원이하
D8	700원초과~800원이하	E8	70원초과~80원이하	E8	70원초과~80원이하	D8	70원초과~80원이하
D9	800원초과~900원이하	E9	80원초과~90원이하	E9	80원초과~90원이하	D9	80원초과~90원이하
D10	900원초과~1,000원이하	E10	90원초과~100원이하	E10	90원초과~100원이하	D10	90원초과~100원이하
D11	1,000원초과~2,000원이하	E11	100원초과~200원이하	E11	100원초과~200원이하	D11	100원초과~200원이하
D12	2,000원초과~3,000원이하	E12	200원초과~300원이하	E12	200원초과~300원이하	D12	200원초과~300원이하
D13	3,000원초과~4,000원이하	E13	300원초과~400원이하	E13	300원초과~400원이하	D13	300원초과~400원이하
D14	4,000원초과~5,000원이하	E14	400원초과~500원이하	E14	400원초과~500원이하	D14	400원초과~500원이하
D15	5,000원초과	E15	500원초과	E15	500원초과	D15	500원초과

○ 인쇄물 가격 구성비율

구분	선거벽보 : 53×38cm			구분	선거공보 : 27×19cm			구분	선거공약서 : 27×19cm			구분	명함 : 9×5cm이내		
	용지대 (E)	인쇄비 (F)	재단·제본 (G)		용지대 (F)	인쇄비 (G)	재단·제본 (H)		용지대 (F)	인쇄비 (G)	재단·제본 (H)		용지대 (E)	인쇄비 (F)	재단·제본 (G)
1	10%이하			1	10%이하			1	10%이하			1	10%이하		
2	10%초과~20%이하			2	10%초과~20%이하			2	10%초과~20%이하			2	10%초과~20%이하		
3	20%초과~30%이하			3	20%초과~30%이하			3	20%초과~30%이하			3	20%초과~30%이하		
4	30%초과~40%이하			4	30%초과~40%이하			4	30%초과~40%이하			4	30%초과~40%이하		
5	40%초과~50%이하			5	40%초과~50%이하			5	40%초과~50%이하			5	40%초과~50%이하		
6	50%초과~60%이하			6	50%초과~60%이하			6	50%초과~60%이하			6	50%초과~60%이하		
7	60%초과~70%이하			7	60%초과~70%이하			7	60%초과~70%이하			7	60%초과~70%이하		
8	70%초과~80%이하			8	70%초과~80%이하			8	70%초과~80%이하			8	70%초과~80%이하		
9	80%초과~90%이하			9	80%초과~90%이하			9	80%초과~90%이하			9	80%초과~90%이하		
10	90%초과			10	90%초과			10	90%초과			10	90%초과		

2.2 인쇄물 인쇄면수 분포현황

○ 선거벽보

구 분	단면						계
53×38cm 4도 인쇄 기준	5,626						5,626

○ 선거공보

구 분	A1	A2	A3	A4	A5	A6	계
	4P	6P	8P	12P	16P	기타	
27×19cm 4도 인쇄 기준	274	51	3,055	576	12	2,154	6,122

○ 선거공약서

구 분	A1	A2	A3	A4	A5	계
	6P	8P	12P	16P	기타	
27×19cm 4도 인쇄 기준	2	23	37	9	55	126

○ 선거명함

구 분	양면						계
9×5cm 이내 4도 인쇄 기준	5,803						5,803

2.3 인쇄물 인쇄용지 및 평량 분포현황

○ 선거벽보

구 분		B1	B2	B3	B4	B5	계
		100g	120g	150g	180g	기타평량	
A1	스노우	1,761	280	41	4	6	2,092
A2	아트	2,219	151	72	11	19	2,472
A3	기타용지	5	1			4	10
계		3,985	432	113	15	29	4,574

○ 선거공보

구 분		C1	C2	C3	C4	계
		100g	120g	150g	기타평량	
B1	스노우	708	2963	121	21	3,813
B2	아트	178	967	68	15	1,228
B3	기타용지	6	13	2	13	34
계		892	3,943	191	49	5,075

○ 선거공약서

구 분		C1	C2	C3	C4	계
		100g	120g	150g	기타평량	
B1	스노우	23	58	11	3	95
B2	아트		10	1	4	15
B3	기타용지				1	1
계		23	68	12	8	111

○ 선거명함

구 분		B1	B2	B3	B4	B5	B6	계
		200g	210g	240g	250g	300g	기타평량	
A1	스노우	168	11	11	1822	33	198	2,243
A2	아트	960	13	2	317	11	128	1,431
A3	랑데부		43	54	5		11	113
A4	반누보	4	19	2	14	2	67	108
A5	누브지	5	15	4	2	1	16	43
A6	기타용지	2	30	5	6	1	52	96
계		1,139	131	78	2,166	48	472	4,034

2.4 인쇄물 인쇄부수별 단위당 단가 분포현황

○ 선거벽보

구 분	D1	D2	D3	D4	D5	D6	D7	D8	D9	D10	D11	D12	D13	D14	D15	계
	100원 ~	200원 ~	300원 ~	400원 ~	500원 ~	600원 ~	700원 ~	800원 ~	900원 ~	1,000원 ~	2,000원 ~	3,000원 ~	4,000원 ~	5,000원 ~	5,000원 ~	
C1 ~100매					4	1	3	4	20	44	409	423	261	206	384	1,759
C2 ~200매		1	2	9	21	17	35	39	52	125	982	635	330	211	235	2,694
C3 ~300매			2	7	13	11	30	17	12	31	138	38	24	8	6	337
C4 ~400매		2	9	12	20	33	22	29	22	34	82	28	6	2	1	302
C5 ~500매		2	7	18	17	21	33	18	9	19	36	7	1	1		189
C6 ~600매			6	10	11	17	17	7	9	4	19	2				102
C7 ~700매		2	9	3	4	5	2	1	4	2	3					35
C8 ~800매			1	2	5	1	1	1	1		4					16
C9 ~900매			3	1	1	1		1	2	2	4					15
C10 ~1,000매		1	3	6	3		2	1	1		4					21
C11 ~2,000매	2	16	20	14	10	9	8	5	4		6					94
C12 ~3,000매		6	4								1					11
C13 ~4,000매		4		1												5
C14 ~5,000매	2	3	3	4												12
C15 5,000매~	12	14	5	1		2										34
계	16	51	74	88	109	118	153	123	136	261	1,688	1,133	622	428	626	5,626

○ 선거공보

구 분	E1	E2	E3	E4	E5	E6	E7	E8	E9	E10	E11	E12	E13	E14	E15	계
	10원 ~	20원 ~	30원 ~	40원 ~	50원 ~	60원 ~	70원 ~	80원 ~	90원 ~	100원 ~	200원 ~	300원 ~	400원 ~	500원 ~	500원~	
D1 ~1만매			1				1		1	4	105	194	169	115	124	714
D2 ~2만매	1	5	4	1	1	3	5	7	10	22	430	467	216	67	23	1,262
D3 ~3만매		3	5	6	8	15	15	14	13	34	547	283	48	12	4	1,007
D4 ~4만매	2	2	3	6	1	2	12	10	17	23	719	225	7	5		1,034
D5 ~5만매	2	1	1	4	2	6	2	6	11	29	422	65	4			555
D6 ~6만매		1		2	4	1	2	8	9	13	273	39	5		1	358
D7 ~7만매		1			2		1	3	2	7	126	27		2		171
D8 ~8만매				1			1	1	1	6	77	36	1			124
D9 ~9만매				1		1	2			3	68	33	2	1		111
D10 ~10만매				1	1				1	1	62	20	3			89
D11 ~20만매		2	2	11	13	10	3	3	5	8	327	46	2			432
D12 ~30만매			1	9	3	2	1			7	64	3				90
D13 ~40만매			1	1					2	2	26					32
D14 ~50만매					1		1			2	17	1				22
D15 50만매~		4	1		2	3	2	1	8	25	69	5		1		121
계	5	19	19	43	38	43	48	53	80	186	3,332	1,444	457	203	152	6,122

○ 선거공약서

구 분		E1	E2	E3	E4	E5	E6	E7	E8	E9	E10	E11	E12	E13	E14	E15	계
		10월 ~	20월 ~	30월 ~	40월 ~	50월 ~	60월 ~	70월 ~	80월 ~	90월 ~	100월 ~	200월 ~	300월 ~	400월 ~	500월 ~	500월~	
D1	~1만매		1		1	2	1	3	2			11	13	11	10	11	66
D2	~2만매						1	2	1			12	1	1			18
D3	~3만매										1	6	1				8
D4	~4만매			1	1			1	1								4
D5	~5만매			1	1						2	2					6
D6	~6만매									1		2					3
D7	~7만매				1							1	1				3
D8	~8만매						1	1				2					4
D9	~9만매											2					2
D10	~10만매											2					2
D11	~20만매		1		1	1				2		2		1			8
D12	~30만매																0
D13	~40만매																0
D14	~50만매				1												1
D15	50만매~										1						1
계		0	2	2	6	3	3	7	4	3	4	42	16	13	10	11	126

○ 선거명함

구 분		D1	D2	D3	D4	D5	D6	D7	D8	D9	D10	D11	D12	D13	D14	D15	계
		10월 ~	20월 ~	30월 ~	40월 ~	50월 ~	60월 ~	70월 ~	80월 ~	90월 ~	100월 ~	200월 ~	300월 ~	400월 ~	500월 ~	500월~	
C1	~1만매	52	214	464	391	271	157	78	71	29	67	67	7	1			1,869
C2	~2만매	52	344	600	349	231	114	40	34	11	30	18	1				1,824
C3	~3만매	50	195	347	190	81	49	17	16	3	7	3					958
C4	~4만매	27	112	143	95	34	9	5	2	2		1					430
C5	~5만매	20	65	104	46	16	8	4	1		1	2					267
C6	~6만매	13	45	57	17	9	3		1	1							146
C7	~7만매	4	33	25	8	6	1	3		1							81
C8	~8만매	7	17	22	5	3											54
C9	~9만매	4	12	12	6	1			1								36
C10	~10만매	8	13	12	4	2											39
C11	~20만매	19	24	25	5	2					1						76
C12	~30만매	1	8	5	3												17
C13	~40만매	2	2														4
C14	~50만매																0
C15	50만매~	2															2
계		261	1,084	1,816	1,119	656	341	147	126	47	106	91	8	1	0	0	5,803

2.5 선거별 인쇄부수·단위당 단가 분포현황

○ 선거벽보

- 선거별 인쇄부수 분포현황

구 분	C1	C2	C3	C4	C5	C6	C7	C8	C9	C10	C11	C12	C13	C14	C15	계
	100매	200매	300매	400매	500매	600매	700매	800매	900매	1,000매	2,000매	3,000매	4,000매	5,000매	5,000매 ~	
국회의원		1	40	155	121	64	22	12	13	8	72	1				509
시도지사										2	5	5	2	6	12	32
구시군장	11	60	130	125	64	37	12	4	2	4	9					458
광역의원	336	874	97	12	2	1										1,322
기초의원	1412	1759	70	10	2		1			2						3,256
교육감										5	8	5	3	6	22	49
계	1,759	2,694	337	302	189	102	35	16	15	21	94	11	5	12	34	5,626

- 선거별 단위당 단가 분포현황

구 분	D1	D2	D3	D4	D5	D6	D7	D8	D9	D10	D11	D12	D13	D14	D15	계
	100원	200원	300원	400원	500원	600원	700원	800원	900원	1,000원	2,000원	3,000원	4,000원	5,000원	5,000원 ~	
국회의원	1	16	37	48	51	59	56	50	31	38	105	14	3			509
시도지사	7	8	7	3		3		1	1		2					32
구시군장		5	18	19	20	31	38	21	20	37	149	51	31	11	7	458
광역의원			1	3	16	15	26	20	31	65	468	286	161	90	140	1,322
기초의원		3	3	11	19	9	31	31	52	121	961	782	427	327	479	3,256
교육감	8	19	8	4	3	1	2		1		3					49
계	16	51	74	88	109	118	153	123	136	261	1,688	1,133	622	428	626	5,626

- 지역별 인쇄부수 분포현황

구 분	C1	C2	C3	C4	C5	C6	C7	C8	C9	C10	C11	C12	C13	C14	C15	계
	100매	200매	300매	400매	500매	600매	700매	800매	900매	1,000매	2,000매	3,000매	4,000매	5,000매	5,000매 ~	
서울특별시	191	331	18	73	41	9		1		1					5	670
부산광역시	112	84	20	22	13	1								4		256
대구광역시	97	55	8	15	10	1	2						4			192
인천광역시	29	146	16	16	14	7					2	1		3		234
광주광역시	4	99	9	10	5	2					1	6				136
대전광역시	34	63	6	11	7						6					127
울산광역시	18	74	9	8	5	2			2		3					121
세종특별자치시	29	9			2		2			7						49
경기도	156	484	69	51	41	36	12	3	4	7	10				3	876
강원도	139	182	20	5	3	2		1	3		6	3			3	367
충청북도	50	175	18	15	3	3	4	2	2		6			4		282
충청남도	97	183	32	12	12	5	3	2	1	2	11		1		5	366
전라북도	139	108	7	18	3	9	1			2	8				5	300
전라남도	169	212	40	13	9	5		2			11	1			5	467
경상북도	261	222	36	8	12		8	5	3		16			1	4	576
경상남도	172	266	29	25	7	16	3			2	10				4	534
제주특별자치도	62	1			2	4					4					73
계	1,759	2,694	337	302	189	102	35	16	15	21	94	11	5	12	34	5,626

- 지역별 단위당 가격 분포현황

구 분	D1	D2	D3	D4	D5	D6	D7	D8	D9	D10	D11	D12	D13	D14	D15	계
	100원	200원	300원	400원	500원	600원	700원	800원	900원	1,000원	2,000원	3,000원	4,000원	5,000원	5,000원 ~	
서울특별시	4	2	3	8	22	21	24	17	21	29	247	112	56	46	58	670
부산광역시	2	2	2	3	6	1	8	6	7	16	101	53	18	12	19	256
대구광역시		5	3	3	2	6	4	3	5	6	64	46	21	14	10	192
인천광역시		2	2	8	7	4	7	9	3	9	94	41	23	14	11	234
광주광역시		4	3	1		4	5	5	1	3	56	36	11	3	4	136
대전광역시	1		2	2	4	3	5	1	2	4	34	31	17	9	12	127
울산광역시		1	3		2		4	3	2	9	40	23	20	7	7	121
세종특별자치시				1	1	1	1	1	2	1	16	8	6	4	7	49
경기도	2	8	17	19	19	33	39	28	31	59	306	167	59	53	36	876
강원도	1	5	3	2	4	3	3	4	7	12	70	91	57	42	63	367
충청북도		1	8	2	8	6	7	2	13	17	78	46	33	26	35	282
충청남도	1	6	5	8	6	6	7	9	3	19	84	77	57	20	58	366
전라북도	1	4	2	5	3	4	7	3	2	17	66	59	30	36	61	300
전라남도	1	4	4	4	5	8	6	8	7	19	129	91	52	50	79	467
경상북도	3	2	8	11	6	8	6	10	11	22	136	132	88	60	73	576
경상남도		5	9	11	13	9	16	13	17	17	161	113	60	26	64	534
제주특별자치도					1	1	4	1	2	2	6	7	14	6	29	73
계	16	51	74	88	109	118	153	123	136	261	1,688	1,133	622	428	626	5,626

○ 선거공보

- 선거별 인쇄부수 분포현황

구 분	D1	D2	D3	D4	D5	D6	D7	D8	D9	D10	D11	D12	D13	D14	D15	계
	1만매	2만매	3만매	4만매	5만매	6만매	7만매	8만매	9만매	10만매	20만매	30만매	40만매	50만매	50만매~	
국회의원				1	6	8	27	86	77	76	241					522
시도지사										1	2		1	2	28	34
구시군장	8	60	64	36	21	39	12	14	21	8	107	48	15	10	4	467
광역의원	50	267	251	362	209	147	65	12	2							1,365
광역비례											2		2	1	31	36
기초비례		11	19	14	8	13	7	6	10	3	74	42	12	8	16	243
기초의원	656	924	673	621	311	151	60	6	1	1	1					3,405
교육감											5		2	1	42	50
계	714	1,262	1,007	1,034	555	358	171	124	111	89	432	90	32	22	121	6,122

- 선거별 단위당 가격 분포현황

구 분	E1	E2	E3	E4	E5	E6	E7	E8	E9	E10	E11	E12	E13	E14	E15	계
	10원	20원	30원	40원	50원	60원	70원	80원	90원	100원	200원	300원	400원	500원	500원~	
국회의원									2	8	388	118	6			522
시도지사									1	2	27	3		1		34
구시군장		1		1			1	3	1	4	261	118	46	21	10	467
광역의원	1	3	4	3	6	7	8	9	22	45	878	280	59	27	13	1,365
광역비례		4	1		2	2	1	1	5	11	9					36
기초비례		8	7	30	17	13	9	3	8	25	100	8	9	4	2	243
기초의원	4	3	7	9	13	20	28	37	40	90	1631	910	336	150	127	3,405
교육감						1	1		1	1	38	7	1			50
계	5	19	19	43	38	43	48	53	80	186	3,332	1,444	457	203	152	6,122

- 지역별 제작부수 분포현황

구 분	D1	D2	D3	D4	D5	D6	D7	D8	D9	D10	D11	D12	D13	D14	D15	계
	1만매	2만매	3만매	4만매	5만매	6만매	7만매	8만매	9만매	10만매	20만매	30만매	40만매	50만매	50만매~	
서울특별시		25	92	163	163	78	19	36	19	14	79	39	4		7	738
부산광역시		22	124	65	22	26	11	4	11	11	41				6	343
대구광역시		16	59	55	23	6		8	8	6	15	4			6	206
인천광역시	8	22	12	69	52	34	7	2	6		26	16			7	261
광주광역시			31	41	33	2	2	9		3	9	3			8	141
대전광역시			3	61	30	6		2	7		17	4			8	138
울산광역시		26	20	47	7		3	7	2	3	14				6	135
세종특별자치시	21	17					2		2		9					51
경기도	2	30	89	204	185	164	106	26	14	14	99	16	14	10	26	999
강원도	51	179	117	6	10	6	1	4	2	1	11			4	4	396
충청북도	60	81	45	70	5	4		3	4	6	10			4	6	298
충청남도	33	150	82	55	8	11	5	5	13	2	14		4		8	390
전라북도	95	87	60	19	10	3	3	4	7		14		5		9	316
전라남도	126	226	77	11	2		7	3		8	19				8	487
경상북도	185	192	91	46	2	11		7	8	11	24	4			6	587
경상남도	114	145	105	122	3	7	5	4	8	7	27	4		4	6	561
제주특별자치도	19	44								3	4		5			75
계	714	1,262	1,007	1,034	555	358	171	124	111	89	432	90	32	22	121	6,122

- 지역별 단위당 가격 분포현황

구 분	E1	E2	E3	E4	E5	E6	E7	E8	E9	E10	E11	E12	E13	E14	E15	계
	10원	20원	30원	40원	50원	60원	70원	80원	90원	100원	200원	300원	400원	500원	500원~	
서울특별시		1		20	3	3	6	9	14	33	566	79	4			738
부산광역시	1	2	1	5	9	9	2	7	8	19	205	68	6		1	343
대구광역시	1			2	4		2	1	2	2	135	51	5	1		206
인천광역시	1	2	1		1	4	1	8	6	12	171	46	4	1	3	261
광주광역시		1		2	2	2		2	3	1	81	42	5			141
대전광역시			2	1		1	3		3	6	88	31	3			138
울산광역시					1		5	3	2	7	84	31	1	1		135
세종특별자치시											17	19	8	5	2	51
경기도	2	2		1	6	1	7	8	15	47	740	153	11	3	3	999
강원도		6	4	6	5	5	8	4	3	8	173	115	34	19	6	396
충청북도			1		1	1	2	1	3	6	123	95	37	11	17	298
충청남도							1	1	2	5	163	136	52	23	7	390
전라북도		2	2	1		2	5	3	3	7	111	97	34	20	29	316
전라남도		2	3	2		3	1	2	5	11	170	157	87	24	20	487
경상북도		1	3		3	9	3	1	1	11	238	159	76	59	23	587
경상남도			2	2	2	3	1	3	10	11	247	151	72	24	33	561
제주특별자치도				1	1		1				20	14	18	12	8	75
계	5	19	19	43	38	43	48	53	80	186	3,332	1,444	457	203	152	6,122

○ 선거공약서

- 선거별 인쇄부수 분포현황

구 분	D1	D2	D3	D4	D5	D6	D7	D8	D9	D10	D11	D12	D13	D14	D15	계
	1만매	2만매	3만매	4만매	5만매	6만매	7만매	8만매	9만매	10만매	20만매	30만매	40만매	50만매	50만매~	
시도지사	1	1	1				1		1			3			1	9
구시군장	64	15	7	4	2	1										93
교육감	1	2			4	1	3	3	2	2	5			1		24
계	66	18	8	4	6	2	4	3	3	2	5	3	0	1	1	126

- 지역별 단위당 가격 분포현황

구 분	E1	E2	E3	E4	E5	E6	E7	E8	E9	E10	E11	E12	E13	E14	E15	계
	10원	20원	30원	40원	50원	60원	70원	80원	90원	100원	200원	300원	400원	500원	500원~	
시도지사									2	1	4		2			9
구시군장		1	2	2	2	2	5	4		2	27	15	10	10	11	93
교육감		1		4	1	1	2		1	1	11	1	1			24
계	0	2	2	6	3	3	7	4	3	4	42	16	13	10	11	126

- 지역별 인쇄부수 분포현황

구 분	D1	D2	D3	D4	D5	D6	D7	D8	D9	D10	D11	D12	D13	D14	D15	계
	1만매	2만매	3만매	4만매	5만매	6만매	7만매	8만매	9만매	10만매	20만매	30만매	40만매	50만매	50만매~	
서울특별시	1	2	4											1		8
부산광역시	5							1		1						7
대구광역시		2									1					3
인천광역시	3		1		1						2					7
광주광역시							1									1
대전광역시		2	1			1	2									6
울산광역시	2				1											3
세종특별자치시	1	2														3
경기도	16	3	2	3	1	1									1	27
강원도	6	1			1	1		3								12
충청북도	5			1												6
충청남도	4	1									1					6
전라북도	4								2							6
전라남도	5				1					1						7
경상북도	7	1									2					10
경상남도	7	4			1						2					14
제주특별자치도																0
계	66	18	8	4	6	3	3	4	2	2	8	0	0	1	1	126

- 지역별 단위당 가격 분포현황

구 분	E1	E2	E3	E4	E5	E6	E7	E8	E9	E10	E11	E12	E13	E14	E15	계
	10원	20원	30원	40원	50원	60원	70원	80원	90원	100원	200원	300원	400원	500원	500원~	
서울특별시				1		1					5	1				8
부산광역시							3				2	2				7
대구광역시				1							1	1				3
인천광역시									1	1	2	2		1		7
광주광역시												1				1
대전광역시				1			1				4					6
울산광역시					1						1	1				3
세종특별자치시							1				1		1			3
경기도			2	1	1			2		2	9	3	3	1	3	27
강원도						1		1	1		4		1	4		12
충청북도							1				1		4			6
충청남도							1					1	1	1	2	6
전라북도											2	2			2	6
전라남도				1		1					2	1	1		1	7
경상북도		2		1	1			1			2	1	1		1	10
경상남도									1	1	6	1	2	2	1	14
제주특별자치도																0
계	0	2	2	6	3	3	7	4	3	4	42	17	14	9	10	126

○ 선거명함

- 선거별 인쇄부수 분포현황

구 분	C1	C2	C3	C4	C5	C6	C7	C8	C9	C10	C11	C12	C13	C14	C15	계
	1만매	2만매	3만매	4만매	5만매	6만매	7만매	8만매	9만매	10만매	20만매	30만매	40만매	50만매	50만매~	
국회의원	77	95	91	42	45	43	26	23	18	16	33	4	1		1	515
시도지사	5	5	2	2	4	4	2	1	2		2	2	1			32
구시군장	56	98	85	59	45	25	23	17	9	14	23	4				458
광역의원	476	443	238	99	54	24	15	5	2	4	2					1,362
기초의원	1252	1181	537	223	113	45	15	7	4	4	4	1	1			3,387
교육감	3	2	5	5	6	5		1	1	1	12	6	1		1	49
계	1,869	1,824	958	430	267	146	81	54	36	39	76	17	4	0	2	5,803

- 선거별 단위당 가격 분포현황

구 분	D1	D2	D3	D4	D5	D6	D7	D8	D9	D10	D11	D12	D13	D14	D15	계
	10원	20원	30원	40원	50원	60원	70원	80원	90원	100원	200원	300원	400원	500원	500원~	
국회의원	36	148	144	91	41	20	11	6	4	9	5					515
시도지사	2	2	11	6	3	1	2		1		4					32
구시군장	25	90	145	92	46	27	13	10	2	6	2					458
광역의원	78	267	415	232	148	91	34	26	11	34	23	3				1,362
기초의원	113	563	1086	695	412	199	87	83	29	57	57	5	1			3,387
교육감	7	14	15	3	6	3		1								49
계	261	1,084	1,816	1,119	656	341	147	126	47	106	91	8	1	0	0	5,803

- 지역별 인쇄부수 분포현황

구 분	C1	C2	C3	C4	C5	C6	C7	C8	C9	C10	C11	C12	C13	C14	C15	계
	1만매	2만매	3만매	4만매	5만매	6만매	7만매	8만매	9만매	10만매	20만매	30만매	40만매	50만매	50만매~	
서울특별시	187	163	151	63	44	30	21	11	10	7	12	1				700
부산광역시	91	79	68	25	27	13	10	6	3	3	2					327
대구광역시	60	65	28	15	11	7	5	2		2	2					197
인천광역시	72	78	34	24	8	9	10	1	2	4	2					244
광주광역시	28	42	24	9	12	6		2	3		4	3			1	134
대전광역시	52	36	19	6	5	5			1	1	2	1				128
울산광역시	22	35	25	23	12	2		5			2					126
세종특별자치시	32	7	6	1	2	1										49
경기도	307	320	136	62	51	22	11	10	4	9	12	1	2			947
강원도	195	113	36	12	5	2		1	1	1	1	1				368
충청북도	87	104	47	18	12	6	2	2			3	1				282
충청남도	145	121	59	15	7	2	3	1	1	1	5					360
전라북도	97	97	49	20	10	8	2	2	3	4	5	2				299
전라남도	103	153	85	50	27	15	6	4	2	4	12	3	2		1	467
경상북도	161	204	105	50	15	10	6	4	5	2	7	4				573
경상남도	185	190	81	35	17	8	5	3	1	1	5					531
제주특별자치도	45	17	5	2	2											71
계	1,869	1,824	958	430	267	146	81	54	36	39	76	17	4	0	2	5,803

- 지역별 단위당 가격 분포현황

구 분	D1	D2	D3	D4	D5	D6	D7	D8	D9	D10	D11	D12	D13	D14	D15	계
	10원	20원	30원	40원	50원	60원	70원	80원	90원	100원	200원	300원	400원	500원	500원~	
서울특별시	71	165	210	90	60	23	18	25	8	18	12					700
부산광역시	7	93	140	56	19	6					6					327
대구광역시	6	41	71	39	24	6	5	3	2							197
인천광역시	17	68	78	39	22	10	5	1	1	2	1					244
광주광역시	5	28	44	24	14	10	4	1		2	2					134
대전광역시	5	35	42	19	8	9	1	1		2	5	1				128
울산광역시	6	28	57	28	4	1	1	1								126
세종특별자치시	1	6	6	4	14	2	1	2	2	7	3	1				49
경기도	53	173	279	175	110	65	26	14	11	20	18	2	1			947
강원도	7	45	88	89	43	27	26	20	3	12	8					368
충청북도	5	40	67	71	37	33	14	2	3	7	3					282
충청남도	17	58	104	74	59	29	5	3	2	3	5	1				360
전라북도	6	51	98	56	45	18	7	9	1	4	3	1				299
전라남도	21	76	159	87	61	21	12	8	4	6	11	1				467
경상북도	16	80	205	161	55	31	6	8	3	3	5					573
경상남도	18	94	162	96	65	40	14	22	4	11	5					531
제주특별자치도		3	6	11	16	10	2	6	3	9	4	1				71
계	261	1,084	1,816	1,119	656	341	147	126	47	106	91	8	1	0	0	5,803

2.6 인쇄물 가격 구성비율 분포현황

○ 선거벽보

구 분		1	2	3	4	5	6	7	8	9	10	계
		~10%	~20%	~30%	~40%	~50%	~60%	~70%	~80%	90%	~100%	
E	용지대	594	525	372	208	105	42	17	13	1		1,877
F	인쇄비	1	8	30	52	129	181	291	384	403	398	1,877
G	재단.제본비	1441	268	76	52	26	10	2	2			1,877

○ 선거공보

구 분		1	2	3	4	5	6	7	8	9	10	계
		~10%	~20%	~30%	~40%	~50%	~60%	~70%	~80%	90%	~100%	
F	용지대	130	201	686	1009	464	87	26	7		1	2,611
G	인쇄비	29	208	665	718	435	275	150	90	29	12	2,611
H	재단.제본비	171	260	847	887	364	59	14	6	3		2,611

○ 선거공약서

구 분		1	2	3	4	5	6	7	8	9	10	계
		~10%	~20%	~30%	~40%	~50%	~60%	~70%	~80%	90%	~100%	
F	용지대	5	8	17	21	10	4	2				67
G	인쇄비	2	4	12	12	13	7	10	4	3		67
H	재단.제본비	4	20	19	21	3						67

○ 선거명함

구 분		1	2	3	4	5	6	7	8	9	10	계
		~10%	~20%	~30%	~40%	~50%	~60%	~70%	~80%	90%	~100%	
E	용지대	27	40	30	29	21	9	3		1		160
F	인쇄비	2	1	7	10	21	17	31	27	33	11	160
G	재단.제본비	112	29	10	6	2					1	160

제3절. 선거운동용 인쇄물 조사기준 설정

3.1 선거운동용 인쇄물 가격 기준 규격 설정

구 분	선거벽보		선거공보		선거공약서	명함
기준인쇄방식	53×38cm, 4도, 옵셋		27×19cm, 중철, 4도, 옵셋			9×5cm, 4도, 옵셋
기준인쇄면수	단면		8P, 12P, 16P			양면
기준인쇄용지	아트 100g		스노우 120g			스노우 250g
기준인쇄수량	국회의원 구시군장 광역의원 기초의원	40매 ~ 1,000매	국회의원 구시군장 광역의원 기초의원	5,000매 ~ 50,000매	5,000매 ~200,000매	2,000매 ~ 100,000매
	시도지사 교육감	1,000매 ~ 10,000매	시도지사 교육감	50,000매 ~ 200,000매		
기타사항	부가가치세 포함 기획·도안료 제외		부가가치세 포함 기획·도안료 제외			부가가치세 포함 기획·도안료포함

3.2 선거운동용 인쇄물 가격 조사기준 목록표

○ 선거벽보

No	조사기준				인쇄물 가격					비고	
	인쇄방식	인쇄용지	인쇄면수	인쇄수량	기획 도안료	용지대	인쇄비	재단· 재본비	계		
					①	②	③	④	①+②+ ③+④		
1	53×38cm, 4도, 읍셋	아트 100g	단면	40매	제외						주요 조사 구간
2				60매							
3				80매							
4				100매							
5				200매							
6				300매							
7				400매							
8				600매							
9				800매							
10				1,000매							
11				2,000매							
12				4,000매							
13				6,000매							
14				8,000매							
15				10,000매							
											주요 조사 구간

○ 선거공보

No	조사기준				인쇄물 가격					비고	
	인쇄방식	인쇄용지	인쇄면수	인쇄수량	기획 도안료	용지대	인쇄비	재단· 재본비	계		
					①	②	③	④	①+②+ ③+④		
1	27×19cm, 중철, 4도, 읍셋	스노우 120g	8P 12P 16P	5,000매	제외						주요 조사 구간
2				10,000매							
3				15,000매							
4				20,000매							
5				25,000매							
6				30,000매							
7				35,000매							
8				40,000매							
9				45,000매							
10				50,000매							
11				100,000매							
12				200,000매							
											주요 조사 구간

○ 선거공약서

No	조사기준				인쇄물 가격					비고	
	인쇄방식	인쇄용지	인쇄면수	인쇄수량	기획 도안료	용지대	인쇄비	재단· 재본비	계		
					①	②	③	④	①+②+ ③+④		
1	27×19cm, 중철, 4도, 옵셋	스노우 120g	8P 12P 16P	5,000매	제외						주요 조사 구간
2				10,000매							
3				15,000매							
4				20,000매							
5				25,000매							
6				30,000매							
7				35,000매							
8				40,000매							
9				45,000매							
10				50,000매							
11				100,000매						주요조사 구간	
12				200,000매							

○ 선거명함

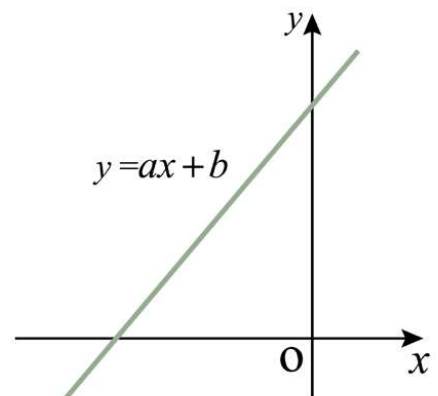
No	조사기준				인쇄물 가격					비고	
	인쇄방식	인쇄용지	인쇄면수	인쇄수량	기획 도안료	용지대	인쇄비	재단· 재본비	계		
					①	②	③	④	①+②+ ③+④		
1	9×5cm, 4도, 옵셋	스노우 250g	양면	2,000매							주요 조사 구간
2				4,000매							
3				6,000매							
4				8,000매							
5				10,000매							
6				15,000매							
7				20,000매							
8				25,000매							
9				30,000매							
10				50,000매							
11				70,000매							
12				100,000매							

제4장

선거운동용 인쇄물 시장가격조사

제1절. 선거운동용 인쇄물 가격조사 수집현황

제2절. 선거운동용 인쇄물 가격조사 결과



제1절. 선거운동용 인쇄물 가격조사 수집현황

1.1 조사내용

- 「부가가치세법」 제8조에 따라 등록된 해당 업종 사업자가 계산한 지역별 인쇄료 시장가격 조사

1.2 조사방법

- 조사 항목별로 「부가가치세법」 제8조에 따라 등록된 해당 업종 사업자 (직원 5인 이상, 경력 5년 이상 업체 중)가 계산한 견적가격 조사
- 현장조사와 직접조사를 바탕으로 간접조사, 제3자 조사 등 시장조사 환경에 맞는 탄력적인 조사기법 적용
- 지역별 3개 이상 사업자의 견적가격 조사
- 다량 제작·구매에 따른 할인구입가격을 통상적인 거래가격으로 조사
- 지역별·업체별 가격 교차 검증을 통해 허위 견적 및 가격 부풀리기 배제

1.3 조사기준

구 분	선거벽보	선거공보·공약서	명함
인쇄규격	53×38cm	27×19cm	9×5cm
인쇄방식	4도, 옵셋	4도, 옵셋, 증철제본	4도, 옵셋
인쇄용지	아트지 100g	스노우지 120g	스노우지 250g
인쇄면수	단면	8P, 12P, 16P	양면
기획·도안료	제외	제외	포함
부가세	포함	포함	포함

1.4 선거운동용 인쇄물별 제작부수 적용구간

선거벽보		선거공보·공약서		선거명함	
40매	~40	5,000매	~5,000	2,000매	~2,000
60매	41~60	10,000매	5,001~10,000	4,000매	2,001~4,000
80매	61~80	15,000매	10,001~15,000	6,000매	4,001~6,000
100매	81~100	20,000매	15,001~20,000	8,000매	6,001~8,000
200매	101~200	25,000매	20,001~25,000	10,000매	8,001~10,000
300매	201~300	30,000매	25,001~30,000	15,000매	10,001~15,000
400매	301~400	35,000매	30,001~35,000	20,000매	15,001~20,000
600매	401~600	40,000매	35,001~40,000	25,000매	20,001~25,000
800매	601~800	45,000매	40,001~45,000	30,000매	25,001~30,000
1,000매	801~1,000	50,000매	45,001~50,000	50,000매	30,001~50,000
2,000매	1,001~2,000	100,000매	50,001~100,000	70,000매	50,001~70,000
4,000매	2,001~4,000	200,000매	100,001~	100,000매	70,001~
6,000매	4,001~6,000				
8,000매	6,001~8,000				
10,000매	8,001~				

1.5 지역별 가격조사 수집 현황표

구 분	요청업체수(A)	회신업체수(B)	미회신	회신률(B÷A)
서울특별시	10	4	6	40%
부산광역시	8	3	5	38%
대구광역시	8	3	5	38%
인천광역시	9	3	6	33%
광주광역시	11	3	8	27%
대전광역시	6	3	3	50%
울산광역시	12	3	9	25%
세종특별자치시	10	3	7	30%
경기도	16	3	13	19%
강원도	14	3	11	21%
충청북도	20	3	17	15%
충청남도	12	3	9	25%
전라북도	17	3	14	18%
전라남도	15	3	12	20%
경상북도	5	3	2	60%
경상남도	11	3	8	27%
제주특별자치도	7	3	4	43%
계	191	52	139	27%

제2절. 선거운동용 인쇄물 가격조사 결과

2.1 지역별 산술평균 표본수

- 지역별 산술평균 : 구간별 단위당 가격 합계 (지역별 3개 이상) ÷ 지역별 표본수
- 지역별 표본수

서울	부산	대구	인천	광주	대전	울산	세종	경기	강원	충북	충남	전북	전남	경북	경남	제주	계
4	3	3	3	3	3	3	3	3	3	3	3	3	3	3	3	3	52

2.2 선거벽보 인쇄수량별/지역별 산술평균 집계현황

(단위 : 원)

구 분	40매	60매	80매	100매	200매	300매	400매	600매	800매	1,000매	2,000매	4,000매	6,000매	8,000매	1만매
서울	3,390	2,277	1,730	1,409	746	521	408	345	279	243	187	162	150	143	141
부산	5,410	3,860	2,748	2,308	1,191	827	633	439	339	278	159	122	108	103	102
대구	7,286	4,877	3,672	2,949	1,504	1,022	781	540	420	347	203	156	154	141	137
인천	3,310	2,228	1,682	1,355	704	488	379	270	216	184	135	111	97	97	95
광주	2,143	1,445	1,097	890	474	333	261	197	163	143	106	94	88	85	83
대전	2,272	1,527	1,175	947	503	353	291	215	174	152	121	115	109	105	104
울산	3,931	2,650	2,062	1,690	881	615	483	365	295	261	187	148	132	124	120
세종	4,226	2,851	2,160	1,745	902	629	489	348	277	248	200	169	158	153	149
경기	3,430	2,295	1,728	1,387	707	490	374	294	229	193	124	85	76	70	67
강원	2,758	1,960	1,544	1,341	827	648	557	421	331	294	226	173	167	165	167
충북	3,073	2,074	1,617	1,309	685	489	385	278	225	196	164	135	122	114	111
충남	4,444	2,973	2,238	1,803	932	688	523	359	280	232	154	110	98	91	86
전북	3,374	2,299	1,753	1,439	769	549	437	311	254	221	172	128	121	117	114
전남	5,648	3,793	2,870	2,316	1,221	863	669	477	400	341	227	185	137	102	92
경북	7,697	5,151	3,879	3,115	1,588	1,079	824	570	442	366	213	163	162	148	144
경남	3,165	2,131	1,610	1,303	689	481	379	282	229	197	152	131	123	119	115
제주	3,908	2,710	2,107	1,757	918	640	500	357	323	294	211	145	136	133	130
지역 평균	4,086	2,771	2,098	1,710	897	630	493	357	287	247	173	137	126	118	115

2.3 선거공보·공약서 인쇄수량별/지역별 산술평균 집계현황 (8P)

(단위 : 원)

구 분	5,000매	10,000매	15,000매	20,000매	25,000매	30,000매	35,000매	40,000매	45,000매	50,000매	10만매	20만매
서울	200	178	166	159	151	146	144	143	142	141	133	130
부산	230	201	195	186	182	177	175	173	173	170	164	155
대구	287	255	220	216	206	196	190	189	189	188	170	170
인천	182	162	146	142	137	135	133	133	131	131	126	123
광주	170	147	138	133	130	128	127	127	127	125	118	114
대전	149	131	118	115	113	111	109	107	107	106	100	98
울산	205	185	174	166	159	157	156	153	150	149	142	138
세종	191	173	166	165	160	156	153	149	148	148	138	129
경기	169	143	133	132	129	127	125	124	123	122	114	110
강원	188	162	150	139	134	132	130	129	129	128	127	124
충북	208	181	168	165	163	160	158	156	156	154	149	146
충남	282	223	211	198	188	183	177	174	172	171	166	155
전북	199	172	163	160	157	156	155	153	151	148	144	139
전남	259	234	216	209	206	203	202	201	196	195	190	188
경북	302	268	230	227	216	205	199	198	197	197	178	178
경남	234	199	178	172	169	168	167	165	163	160	156	153
제주	175	149	143	139	138	135	134	132	132	131	124	117
지역 평균	213	186	171	166	161	157	155	153	152	151	144	139

2.4 선거공보·공약서 인쇄수량별/지역별 산술평균 집계현황 (12P)

(단위 : 원)

구 분	5,000매	10,000매	15,000매	20,000매	25,000매	30,000매	35,000매	40,000매	45,000매	50,000매	10만매	20만매
서울	308	276	258	248	237	230	227	226	220	218	202	197
부산	329	268	254	249	243	239	237	235	231	230	221	219
대구	390	343	298	293	277	262	253	252	251	251	232	232
인천	251	225	206	199	195	191	190	188	186	186	177	173
광주	237	210	198	193	190	187	186	185	183	181	174	169
대전	201	174	163	157	155	153	150	149	147	146	142	140
울산	294	261	246	234	226	222	220	216	211	210	199	195
세종	273	242	234	228	223	222	219	212	210	209	203	188
경기	198	168	157	153	150	148	147	146	144	143	137	135
강원	267	231	211	196	191	187	186	184	183	182	180	177
충북	303	264	252	247	244	241	240	236	235	234	228	223
충남	370	292	276	260	248	242	236	233	229	227	219	209
전북	280	244	236	231	230	228	227	224	223	222	207	202
전남	311	276	257	248	245	241	240	239	234	234	227	225
경북	410	360	312	307	290	274	265	264	263	262	242	242
경남	274	232	209	202	198	197	196	194	192	189	185	182
제주	258	227	217	213	209	207	205	204	203	201	193	187
지역 평균	291	253	234	227	221	216	213	211	209	207	198	194

2.5 선거공보·공약서 인쇄수량별/지역별 산술평균 집계현황 (16P)

(단위 : 원)

구 분	5,000매	10,000매	15,000매	20,000매	25,000매	30,000매	35,000매	40,000매	45,000매	50,000매	10만매	20만매
서울	344	307	286	275	267	265	263	261	254	254	239	235
부산	395	353	342	336	327	324	319	318	309	306	295	291
대구	431	385	331	315	313	312	311	310	310	309	293	292
인천	301	256	241	228	224	220	218	217	215	214	207	201
광주	264	235	225	222	219	216	214	213	211	208	200	195
대전	235	202	193	189	187	184	183	181	179	178	174	172
울산	365	332	313	300	287	284	275	270	269	267	258	254
세종	313	295	279	273	270	269	267	258	253	253	234	226
경기	223	195	184	180	176	174	172	172	170	169	161	159
강원	323	282	258	238	232	228	226	225	223	222	218	215
충북	330	294	279	275	272	271	270	266	265	263	255	252
충남	428	349	328	308	299	293	288	285	276	274	257	246
전북	318	284	276	271	270	267	266	263	262	260	246	240
전남	359	320	309	304	300	288	286	282	281	280	275	270
경북	451	403	346	329	327	325	324	324	323	322	306	305
경남	326	279	254	246	242	239	238	236	233	230	226	221
제주	285	255	249	244	239	237	236	235	233	232	223	216
지역 평균	335	296	276	267	262	259	256	254	251	249	239	235

2.6 선거명함 인쇄수량별/지역별 산술평균 집계현황

(단위 : 원)

구 분	2,000매	4,000매	6,000매	8,000매	10,000매	15,000매	20,000매	25,000매	30,000매	50,000매	70,000매	10만매
서울	133	73	52	42	35	28	25	23	21	19	18	17
부산	134	70	49	39	35	27	23	21	19	15	14	12
대구	201	113	83	69	60	48	42	39	36	31	29	28
인천	108	58	41	33	28	21	17	15	15	13	13	12
광주	61	36	27	23	21	16	14	12	11	10	10	9
대전	76	41	29	22	19	14	11	10	9	7	6	6
울산	122	66	47	39	33	26	22	20	19	17	15	14
세종	99	57	42	34	29	22	18	16	15	12	11	11
경기	108	61	43	36	32	22	19	16	14	11	9	8
강원	88	62	49	43	39	32	29	26	25	22	20	20
충북	123	67	48	40	35	26	22	19	17	14	13	12
충남	60	42	32	28	25	20	17	17	16	14	13	11
전북	130	69	49	39	33	24	21	18	17	12	11	10
전남	156	84	60	51	45	34	27	23	21	15	14	12
경북	212	119	88	72	63	50	44	40	38	33	31	29
경남	117	64	45	37	31	24	21	19	18	16	16	14
제주	82	51	39	35	32	28	26	25	24	22	21	21
지역 평균	118	67	49	40	35	27	23	21	20	17	16	14

제5장

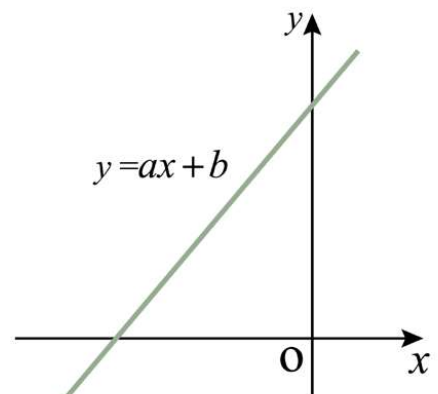
통상거래가격 산출 결과

제1절. 선거운동용 인쇄물 평균자료 산출

제2절. 선거운동용 인쇄물 산출평균 및 구간평균 결과

제3절. 선거운동용 인쇄물 지역별 가중평균 결과

제4절. 선거운동용 인쇄물 견적단가 산출 결과



제1절. 선거운동용 인쇄물 평균자료 산출

1.1 평균자료 산출방법

- 산술평균값 : 견적단가 구간별 전체표본에 대한 평균값
- 표본최대값 : 견적단가 구간별 전체표본에서 가장 큰 값
- 표본최소값 : 견적단가 구간별 전체표본에서 가장 작은 값
- 가중평균값 : 지역별 산술평균값에 지역별 인구수, 선거인수, 인쇄사수의 구성비를 가중치로 반영한 값
- 구간평균값 :
 - 상위25% 구간 : 견적단가 구간별 전체표본의 하위 0~75% 자료를 제외한 평균값
 - 상위50% 구간 : 견적단가 구간별 전체표본의 하위 0~50% 자료를 제외한 평균값
 - 상위75% 구간 : 견적단가 구간별 전체표본의 하위 0~25% 자료를 제외한 평균값
 - 하위25% 구간 : 견적단가 구간별 전체표본의 상위 0~75% 자료를 제외한 평균값
 - 하위50% 구간 : 견적단가 구간별 전체표본의 상위 0~50% 자료를 제외한 평균값
 - 하위75% 구간 : 견적단가 구간별 전체표본의 상위 0~25% 자료를 제외한 평균값
 - 중위50% 구간 : 견적단가 구간별 전체표본의 상·하위 0~25% 자료를 제외한 평균값

1.2 지역별 가중값 비율

○ 인구수

서울	부산	대구	인천	광주	대전	울산	세종	경기	강원	충북	충남	전북	전남	경북	경남	제주	계
18%	6%	5%	6%	3%	3%	2%	1%	26%	3%	3%	4%	3%	4%	5%	6%	1%	100%

[출처 : 중앙선거관리위원회 선거통계 시스템 '제8회 전국동시지방선거' 기준 자료]

○ 선거인수

서울	부산	대구	인천	광주	대전	울산	세종	경기	강원	충북	충남	전북	전남	경북	경남	제주	계
19%	7%	5%	6%	3%	3%	2%	1%	26%	3%	3%	4%	3%	4%	5%	6%	1%	100%

[출처 : 중앙선거관리위원회 선거통계 시스템 '제8회 전국동시지방선거' 기준 자료]

○ 인쇄사수

서울	부산	대구	인천	광주	대전	울산	세종	경기	강원	충북	충남	전북	전남	경북	경남	제주	계
23%	5%	6%	3%	5%	6%	2%	1%	19%	3%	3%	4%	4%	6%	5%	5%	2%	100%

[출처 : 인쇄사·출판사 검색시스템 | 문화체육관광부]

제2절. 선거운동용 인쇄물 산술평균 및 구간평균 결과

2.1 선거벽보 산술평균 및 구간평균 자료

(단위: 원)

인쇄매수	산술평균	표본 최대값	표본 최소값	상위 구간값			하위 구간값			중위 구간값
				25%구간	50%구간	75%구간	25%구간	50%구간	75%구간	
40매	4,086	7,815	1,954	6,374	5,208	4,584	2,539	2,938	3,306	3,689
60매	2,771	5,230	1,317	4,324	3,531	3,107	1,725	1,992	2,240	2,498
80매	2,098	3,939	999	3,163	2,659	2,349	1,317	1,524	1,696	1,912
100매	1,710	3,163	808	2,615	2,164	1,917	1,064	1,244	1,400	1,568
200매	897	1,613	426	1,362	1,134	1,006	557	653	737	827
300매	630	1,096	299	953	797	708	388	459	520	586
400매	493	913	235	741	622	552	306	360	407	458
600매	357	633	171	517	443	397	237	270	303	336
800매	287	500	140	416	356	318	192	217	244	270
1,000매	247	430	120	351	307	271	163	186	212	235
2,000매	173	300	82	229	208	192	118	139	155	173
4,000매	137	234	70	187	166	151	97	109	121	133
6,000매	126	217	56	172	154	139	87	99	111	123
8,000매	118	225	52	163	143	130	84	94	104	114
10,000매	115	230	48	160	140	127	80	91	101	111

2.2 선거공보·공약서 산술평균 및 구간평균 자료 (8P)

(단위: 원)

인쇄매수	산술평균	표본 최대값	표본 최소값	상위 구간값			하위 구간값			중위 구간값
				25%구간	50%구간	75%구간	25%구간	50%구간	75%구간	
5,000매	213	366	136	281	250	231	160	177	191	206
10,000매	186	276	103	243	217	202	138	155	167	181
15,000매	171	241	97	218	199	185	129	144	156	169
20,000매	166	237	92	212	193	180	123	139	151	164
25,000매	161	234	91	204	187	175	119	135	147	160
30,000매	157	227	87	196	181	170	118	133	144	157
35,000매	155	228	87	192	179	168	116	131	142	155
40,000매	153	226	87	191	177	166	115	129	140	153
45,000매	152	212	87	189	175	164	115	129	139	152
50,000매	151	212	87	189	174	163	114	128	138	150
100,000매	144	199	78	177	165	155	108	121	132	144
200,000매	139	195	72	174	162	151	104	117	128	139

2.3 선거공보·공약서 산술평균 및 구간평균 자료 (12P)

(단위: 원)

인쇄매수	산술평균	표본 최대값	표본 최소값	상위 구간값			하위 구간값			중위 구간값
				25%구간	50%구간	75%구간	25%구간	50%구간	75%구간	
5,000매	291	421	189	375	339	316	218	244	264	287
10,000매	253	365	145	323	293	274	189	213	230	250
15,000매	234	317	130	294	272	254	176	198	215	235
20,000매	227	312	129	287	264	247	169	191	207	227
25,000매	221	297	122	276	255	240	165	187	203	222
30,000매	216	295	122	267	248	234	163	184	199	218
35,000매	213	296	122	262	244	231	161	182	197	215
40,000매	211	296	121	261	242	228	160	181	195	212
45,000매	209	287	121	258	239	225	159	179	192	209
50,000매	207	287	120	258	238	224	158	177	191	207
100,000매	198	285	111	243	227	213	153	170	183	199
200,000매	194	284	110	241	222	209	150	166	178	193

2.4 선거공보·공약서 산술평균 및 구간평균 자료 (16P)

(단위: 원)

인쇄매수	산술평균	표본 최대값	표본 최소값	상위 구간값			하위 구간값			중위 구간값
				25%구간	50%구간	75%구간	25%구간	50%구간	75%구간	
5,000매	335	462	207	423	390	364	246	280	306	335
10,000매	296	409	176	371	346	322	217	246	271	297
15,000매	276	364	160	337	319	300	204	230	256	281
20,000매	267	347	159	325	309	289	199	225	247	270
25,000매	262	345	150	319	304	284	196	220	243	264
30,000매	259	344	150	316	300	280	194	217	240	260
35,000매	256	344	149	313	297	278	192	216	238	258
40,000매	254	343	149	311	294	275	190	214	235	255
45,000매	251	329	149	307	291	272	188	211	232	252
50,000매	249	328	149	305	289	271	187	210	231	251
100,000매	239	311	135	290	276	259	180	202	222	241
200,000매	235	310	135	288	271	254	177	196	217	234

2.5 선거명함 산술평균 및 구간평균 자료

(단위: 원)

인쇄매수	산술평균	표본 최대값	표본 최소값	상위 구간값			하위 구간값			중위 구간값
				25%구간	50%구간	75%구간	25%구간	50%구간	75%구간	
2,000매	118	256	21	189	158	140	55	79	95	115
4,000매	67	133	21	104	87	77	37	46	55	63
6,000매	49	92	20	76	63	55	28	34	39	45
8,000매	40	74	19	63	51	45	24	29	32	37
10,000매	35	65	18	55	45	39	21	25	28	32
15,000매	27	52	13	41	35	31	16	19	21	25
20,000매	23	45	11	38	31	27	14	16	19	21
25,000매	21	42	8	34	28	24	12	14	17	19
30,000매	20	39	8	32	26	23	11	13	16	18
50,000매	17	34	6	28	23	19	8	11	13	15
70,000매	16	32	5	27	21	18	8	10	12	14
100,000매	14	30	5	26	20	17	7	9	11	13

제3절. 선거운동용 인쇄물 지역별 가중평균 결과

3.1 선거벽보 가중평균 자료

(단위: 원)

인쇄매수	인구수	선거인수	인쇄사수
40매	3,963	3,968	3,947
60매	2,679	2,682	2,666
80매	2,018	2,021	2,014
100매	1,639	1,641	1,636
200매	854	855	855
300매	597	598	598
400매	463	464	465
600매	347	347	349
800매	276	276	279
1,000매	235	235	239
2,000매	162	162	166
4,000매	127	128	133
6,000매	116	117	122
8,000매	109	110	114
10,000매	106	107	111

3.2 선거공보·공약서 가중평균 자료 (8P)

(단위: 원)

인쇄매수	인구수	선거인수	인쇄사수
5,000매	207	207	208
10,000매	180	180	181
15,000매	165	166	167
20,000매	161	161	162
25,000매	156	156	156
30,000매	152	152	152
35,000매	149	150	150
40,000매	148	148	149
45,000매	147	147	148
50,000매	146	146	146
100,000매	138	138	139
200,000매	134	134	135

3.3 선거공보·공약서 가중평균 자료 (12P)

(단위: 원)

인쇄매수	인구수	선거인수	인쇄사수
5,000매	278	279	283
10,000매	241	241	246
15,000매	223	223	228
20,000매	216	216	221
25,000매	209	210	214
30,000매	204	205	209
35,000매	202	202	206
40,000매	200	201	205
45,000매	197	198	202
50,000매	196	197	200
100,000매	186	187	190
200,000매	183	183	187

3.4 선거공보·공약서 가중평균 자료 (16P)

(단위: 원)

인쇄매수	인구수	선거인수	인쇄사수
5,000매	317	318	322
10,000매	279	280	284
15,000매	260	261	265
20,000매	251	252	256
25,000매	246	247	251
30,000매	243	244	248
35,000매	241	242	246
40,000매	240	240	244
45,000매	236	237	240
50,000매	235	235	239
100,000매	225	225	229
200,000매	221	221	225

3.5 선거명함 가중평균 자료 (16P)

(단위: 원)

인쇄매수	인구수	선거인수	인쇄사수
2,000매	123	123	123
4,000매	68	68	69
6,000매	49	49	49
8,000매	40	40	41
10,000매	35	35	35
15,000매	27	27	27
20,000매	23	23	23
25,000매	21	21	21
30,000매	19	19	19
50,000매	16	16	16
70,000매	15	15	15
100,000매	14	14	14

제4절. 선거운동용 인쇄물 견적단가 산출 결과

4.1 선거벽보 견적단가 산출 결과표

(단위: 원)

인쇄 매수	견적단가 산출자료							견적단가 적용자료			
	산출 평균값	가중평균값			구간평균값			최대값	평균값	최소값	적용값 (평균값)
		인구수 대비	선거인수 대비	인쇄사수 대비	중위50% 구간	상위75% 구간	하위75% 구간				
40매	4,086	3,963	3,968	3,947	3,689	4,584	3,306	4,584	3,935	3,306	3,935
60매	2,771	2,679	2,682	2,666	2,498	3,107	2,240	3,107	2,663	2,240	2,663
80매	2,098	2,018	2,021	2,014	1,912	2,349	1,696	2,349	2,015	1,696	2,015
100매	1,710	1,639	1,641	1,636	1,568	1,917	1,400	1,917	1,644	1,400	1,644
200매	897	854	855	855	827	1,006	737	1,006	862	737	862
300매	630	597	598	598	586	708	520	708	605	520	605
400매	493	463	464	465	458	552	407	552	472	407	472
600매	357	347	347	349	336	397	303	397	348	303	348
800매	287	276	276	279	270	318	244	318	279	244	279
1,000매	247	235	235	239	235	271	212	271	239	212	239
2,000매	173	162	162	166	173	192	155	192	169	155	169
4,000매	137	127	128	133	133	151	121	151	133	121	133
6,000매	126	116	117	122	123	139	111	139	122	111	122
8,000매	118	109	110	114	114	130	104	130	114	104	114
10,000매	115	106	107	111	111	127	101	127	111	101	111

4.2 선거공보·공약서 견적단가 산출 결과표 (8P)

(단위: 원)

인쇄 매수	견적단가 산출자료							견적단가 적용자료			
	산출 평균값	가중평균값			구간평균값			최대값	평균값	최소값	적용값 (평균값)
		인구수 대비	선거인수 대비	인쇄사수 대비	중위50% 구간	상위75% 구간	하위75% 구간				
5,000매	213	207	207	208	206	231	191	231	209	191	209
10,000매	186	180	180	181	181	202	167	202	182	167	182
15,000매	171	165	166	167	169	185	156	185	168	156	168
20,000매	166	161	161	162	164	180	151	180	164	151	164
25,000매	161	156	156	156	160	175	147	175	159	147	159
30,000매	157	152	152	152	157	170	144	170	155	144	155
35,000매	155	149	150	150	155	168	142	168	153	142	153
40,000매	153	148	148	149	153	166	140	166	151	140	151
45,000매	152	147	147	148	152	164	139	164	150	139	150
50,000매	151	146	146	146	150	163	138	163	149	138	149
100,000매	144	138	138	139	144	155	132	155	141	132	141
200,000매	139	134	134	135	139	151	128	151	137	128	137

4.3 선거공보·공약서 견적단가 산출 결과표 (12P)

(단위: 원)

인쇄 매수	견적단가 산출자료							견적단가 적용자료			
	산출 평균값	가중평균값			구간평균값			최대값	평균값	최소값	적용값 (평균값)
		인구수 대비	선거인수 대비	인쇄사수 대비	중위50% 구간	상위75% 구간	하위75% 구간				
5,000매	291	278	279	283	287	316	264	316	285	264	285
10,000매	253	241	241	246	250	274	230	274	248	230	248
15,000매	234	223	223	228	235	254	215	254	230	215	230
20,000매	227	216	216	221	227	247	207	247	223	207	223
25,000매	221	209	210	214	222	240	203	240	217	203	217
30,000매	216	204	205	209	218	234	199	234	212	199	212
35,000매	213	202	202	206	215	231	197	231	209	197	209
40,000매	211	200	201	205	212	228	195	228	207	195	207
45,000매	209	197	198	202	209	225	192	225	205	192	205
50,000매	207	196	197	200	207	224	191	224	203	191	203
100,000매	198	186	187	190	199	213	183	213	194	183	194
200,000매	194	183	183	187	193	209	178	209	190	178	190

4.4 선거공보·공약서 견적단가 산출 결과표 (16P)

(단위: 원)

인쇄 매수	견적단가 산출자료							견적단가 적용자료			
	산출 평균값	가중평균값			구간평균값			최대값	평균값	최소값	적용값 (평균값)
		인구수 대비	선거인수 대비	인쇄사수 대비	중위50% 구간	상위75% 구간	하위75% 구간				
5,000매	335	317	318	322	335	364	306	364	328	306	328
10,000매	296	279	280	284	297	322	271	322	290	271	290
15,000매	276	260	261	265	281	300	256	300	271	256	271
20,000매	267	251	252	256	270	289	247	289	262	247	262
25,000매	262	246	247	251	264	284	243	284	257	243	257
30,000매	259	243	244	248	260	280	240	280	253	240	253
35,000매	256	241	242	246	258	278	238	278	251	238	251
40,000매	254	240	240	244	255	275	235	275	249	235	249
45,000매	251	236	237	240	252	272	232	272	246	232	246
50,000매	249	235	235	239	251	271	231	271	244	231	244
100,000매	239	225	225	229	241	259	222	259	234	222	234
200,000매	235	221	221	225	234	254	217	254	230	217	230

4.5 선거명함 견적단가 산출 결과표

(단위: 원)

인쇄 매수	견적단가 산출자료							견적단가 적용자료			
	산출 평균값	가중평균값			구간평균값			최대값	평균값	최소값	적용값 (평균값)
		인구수 대비	선거인수 대비	인쇄사수 대비	중위50% 구간	상위75% 구간	하위75% 구간				
2,000매	118	123	123	123	115	140	95	140	120	95	120
4,000매	67	68	68	69	63	77	55	77	67	55	67
6,000매	49	49	49	49	45	55	39	55	48	39	48
8,000매	40	40	40	41	37	45	32	45	39	32	39
10,000매	35	35	35	35	32	39	28	39	34	28	34
15,000매	27	27	27	27	25	31	21	31	26	21	26
20,000매	23	23	23	23	21	27	19	27	23	19	23
25,000매	21	21	21	21	19	24	17	24	21	17	21
30,000매	20	19	19	19	18	23	16	23	19	16	19
50,000매	17	16	16	16	15	19	13	19	16	13	16
70,000매	16	15	15	15	14	18	12	18	15	12	15
100,000매	14	14	14	14	13	17	11	17	14	11	14

4.6 「참고자료」 가중평균값 적용을 위한 지역별 구성비 산출표

구 분	인구수	지역별 구성비	선거인수	지역별 구성비	인쇄사수	지역별 구성비
서울	9,554,725	18%	8,378,339	19%	4,317	23%
부산	3,353,340	6%	2,916,832	7%	894	5%
대구	2,386,925	5%	2,044,579	5%	1,125	6%
인천	2,970,530	6%	2,534,338	6%	498	3%
광주	1,442,569	3%	1,206,886	3%	927	5%
대전	1,453,351	3%	1,233,557	3%	1,087	6%
울산	1,123,448	2%	941,189	2%	391	2%
세종	378,382	1%	292,259	1%	184	1%
경기	13,623,882	26%	11,497,206	26%	3,660	19%
강원	1,542,641	3%	1,336,080	3%	608	3%
충북	1,599,581	3%	1,368,779	3%	651	3%
충남	2,123,724	4%	1,803,096	4%	692	4%
전북	1,788,627	3%	1,532,133	3%	845	4%
전남	1,834,420	4%	1,580,098	4%	1,047	6%
경북	2,628,661	5%	2,268,707	5%	891	5%
경남	3,317,536	6%	2,804,287	6%	866	5%
제주	678,378	1%	565,084	1%	353	2%
계	51,800,720	100%	44,303,449	100%	19,036	100%

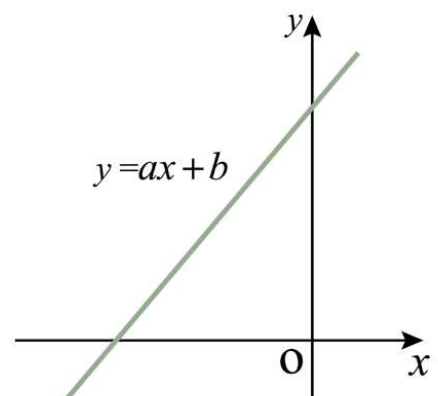
※ 인구수, 선거인수 : 중앙선거관리위원회 선거통계 시스템 '제8회 전국동시지방선거' 기준 자료
 인쇄사수 : 인쇄사·출판사 검색시스템 | 문화체육관광부

제6장

보정계수

제1절. 용지변경에 따른 보정계수

제2절. 인쇄면수 변경에 따른 보정계수

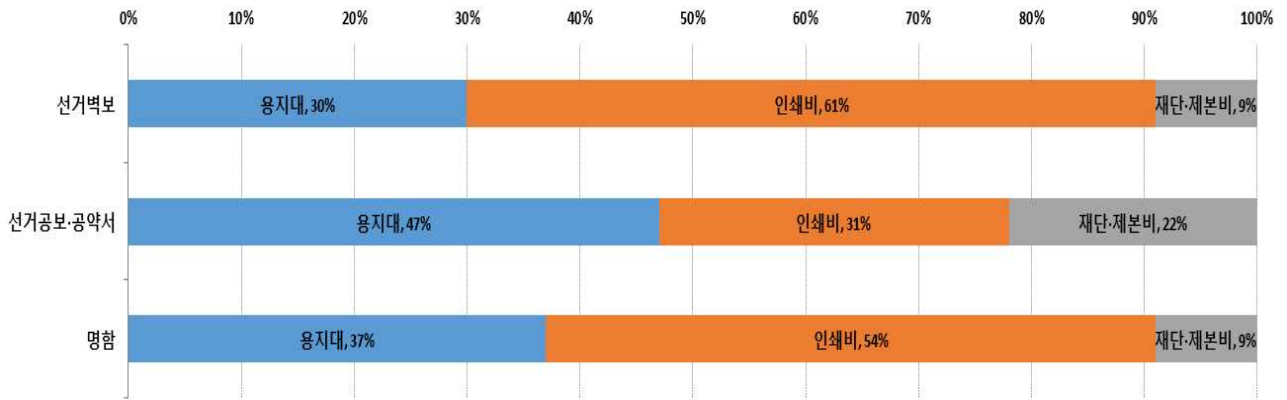


제1절. 용지변경에 따른 보정계수

1.1 인쇄용지 변경에 따른 용지대 반영 비율표

구 분	선거벽보			구분	선거공보·공약서			구분	선거명함		
	용지대	인쇄비	재단·제본비		용지대	인쇄비	재단·제본비		용지대	인쇄비	재단·제본비
본 연구	28%	61%	11%	본 연구	40%	31%	29%	본 연구	24%	60%	16%
원가 계산	32%	61%	7%	원가 계산	53%	30%	17%	원가 계산	50%	47%	3%
적용 (평균값)	30%	61%	9%	적용 (평균값)	47%	31%	22%	적용 (평균값)	37%	54%	9%

※ 명함은 통상거래가격 내에 기획·도안료가 포함되어 있음



1.2 선거운동용 인쇄용지 기준가격표

(단위: 원)

용지종류	구 분	단 위	70g	80g~ 85g	90g	95g	100g~ 112g	120g~ 122g	130g~ 150g	160g~ 180g	190g~ 203g	210g~ 222g	230g~ 260g	300g~ 320g	비고
스노우/아트지/ 듀오매트	국판	연		60,540	61,090		61,130	73,350	93,300	111,960	124,390		155,490	186,600	○○ 제지
랑데부 (내추럴/울트라화이 트)	국판	연					136,860		169,440	208,540	247,650	273,710	312,820	404,050	○○ 제지
아르떼 (내추럴/울트라화이 트)	국판	연			98,760		115,230		142,650	175,580	208,500	230,440	252,390	340,180	○○ 제지
그린라이트	국판	연	44,340	50,590	55,100		61,070								○○ 페이퍼
매트	4*6	연		85,460	86,540	87,420	87,780								○○ 제지
러프/인스퍼M러프 (구.몽블랑)	국판	연		98,350	106,650		118,500		154,050	189,600	225,150	248,850	284,400		○○ 제지
인스퍼에코 (친환경)	국판	연					132,720	144,570	171,820	206,190	240,560	263,070	297,440		○○ 제지
양상블	국판	연			98,740		109,730	131,670	142,660	175,590	208,480	230,460	252,400		○○ 제지
모조/백상지	국판	연	45,160	49,600	55,570	58,520	61,460	73,750	92,180	110,620		141,270	166,960		○○ 페이퍼
아티젠	국판	연					115,220		142,660	175,580	208,500	230,450	252,390	351,160	○○ 페이퍼
탄트지	4*6	연						294,080			490,130		612,670		○○ 제지

(제지업체 공시가격 기준)

1.3 기준인쇄용지 대비 가격증감표

○ 선거벽보 (기준값 : 아트지 100g)

용지종류	구 분	단 위	70g	80g~ 85g	90g	95g	100g~ 112g	120g~ 122g	130g~ 150g	160g~ 180g	190g~ 203g	210g~ 222g	230g~ 260g	300g~ 320g	비고
스노우/아트지/ 듀오매트	국판	연		0.9903	0.9993		1.0000	1.1999	1.5263	1.8315	2.0348		2.5436	3.0525	○○ 제지
랑데부 (내추럴/울트라화이트)	국판	연					2.2388		2.7718	3.4114	4.0512	4.4775	5.1173	6.6097	○○ 제지
아르데 (내추럴/울트라화이트)	국판	연			1.6156		1.8850		2.3336	2.8722	3.4108	3.7697	4.1287	5.5649	○○ 제지
그린라이트	국판	연	0.7253	0.8276	0.9014		0.9990								○○ 페이퍼
매트	4*6	연		1.3980	1.4157	1.4301	1.4360								○○ 제지
러프/인스퍼M러프 (구.몽블랑)	국판	연		1.6089	1.7446		1.9385		2.5200	3.1016	3.6831	4.0708	4.6524		○○ 제지
인스퍼에코 (친환경)	국판	연					2.1711	2.3650	2.8107	3.3730	3.9352	4.3035	4.8657		○○ 제지
양상블	국판	연			1.6152		1.7950	2.1539	2.3337	2.8724	3.4104	3.7700	4.1289		○○ 제지
모조/백상지	국판	연	0.7388	0.8114	0.9090	0.9573	1.0054	1.2064	1.5079	1.8096		2.3110	2.7312		○○ 페이퍼
아티젠	국판	연					1.8848		2.3337	2.8722	3.4108	3.7698	4.1287	5.7445	○○ 페이퍼
탄트지	4*6	연						4.8107			8.0178		10.0224		○○ 제지

○ 선거공보·공약서 (기준값 : 스노우지 120g)

용지종류	구 분	단 위	70g	80g~ 85g	90g	95g	100g~ 112g	120g~ 122g	130g~ 150g	160g~ 180g	190g~ 203g	210g~ 222g	230g~ 260g	300g~ 320g	비고
스노우/아트지/ 듀오매트	국판	연		0.8254	0.8329		0.8334	1.0000	1.2720	1.5264	1.6958		2.1198	2.5440	○○ 제지
랑데부 (내추럴/울트라화이트)	국판	연					1.8658		2.3100	2.8431	3.3763	3.7316	4.2648	5.5085	○○ 제지
아르떼 (내추럴/울트라화이트)	국판	연			1.3464		1.5710		1.9448	2.3937	2.8425	3.1416	3.4409	4.6378	○○ 제지
그린라이트	국판	연	0.6045	0.6897	0.7512		0.8326								○○ 페이퍼
매트	4*6	연		1.1651	1.1798	1.1918	1.1967								○○ 제지
러프/인스퍼M러프 (구.몽블랑)	국판	연		1.3408	1.4540		1.6155		2.1002	2.5849	3.0695	3.3926	3.8773		○○ 제지
인스퍼에코 (친환경)	국판	연					1.8094	1.9710	2.3425	2.8110	3.2796	3.5865	4.0551		○○ 제지
양상블	국판	연			1.3461		1.4960	1.7951	1.9449	2.3939	2.8423	3.1419	3.4410		○○ 제지
모조/백상지	국판	연	0.6157	0.6762	0.7576	0.7978	0.8379	1.0055	1.2567	1.5081		1.9260	2.2762		○○ 페이퍼
아티젠	국판	연					1.5708		1.9449	2.3937	2.8425	3.1418	3.4409	4.7875	○○ 페이퍼
탄트지	4*6	연						4.0093			6.6821		8.3527		○○ 제지

○ 선거명함 (기준값 : 스노우지 250g)

용지종류	구 분	단 위	70g	80g~ 85g	90g	95g	100g~ 112g	120g~ 122g	130g~ 150g	160g~ 180g	190g~ 203g	210g~ 222g	230g~ 260g	300g~ 320g	비고
스노우/아트지/ 듀오매트	국판	연		0.3893	0.3929		0.3931	0.4717	0.6000	0.7200	0.8000		1.0000	1.2001	○○ 제지
랑데부 (내추럴/울트라화이트)	국판	연					0.8802		1.0897	1.3412	1.5927	1.7603	2.0118	2.5986	○○ 제지
아르떼 (내추럴/울트라화이트)	국판	연			0.6352		0.7411		0.9174	1.1292	1.3409	1.4820	1.6232	2.1878	○○ 제지
그린라이트	국판	연	0.2852	0.3254	0.3544		0.3928								○○ 페이퍼
매트	4*6	연		0.5496	0.5566	0.5622	0.5645								○○ 제지
러프/인스퍼M러프 (구.몽블랑)	국판	연		0.6325	0.6859		0.7621		0.9907	1.2194	1.4480	1.6004	1.8291		○○ 제지
인스퍼에코 (친환경)	국판	연					0.8536	0.9298	1.1050	1.3261	1.5471	1.6919	1.9129		○○ 제지
양상블	국판	연			0.6350		0.7057	0.8468	0.9175	1.1293	1.3408	1.4822	1.6233		○○ 제지
모조/백상지	국판	연	0.2904	0.3190	0.3574	0.3764	0.3953	0.4743	0.5928	0.7114		0.9085	1.0738		○○ 페이퍼
아티젠	국판	연					0.7410		0.9175	1.1292	1.3409	1.4821	1.6232	2.2584	○○ 페이퍼
탄트지	4*6	연						1.8913			3.1522		3.9403		○○ 제지

1.4 기준인쇄용지 변경에 따른 보정계수표

○ 선거벽보 (기준값 : 아트지 100g)

용지종류	구 분	단 위	70g	80g~ 85g	90g	95g	100g~ 112g	120g~ 122g	130g~ 150g	160g~ 180g	190g~ 203g	210g~ 222g	230g~ 260g	300g~ 320g	비고
스노우/아트지/ 듀오매트	국판	연		0.9971	0.9998		1.0000	1.0600	1.1579	1.2495	1.3104		1.4631	1.6158	○○ 제지
랑데부 (내추럴/울트라화이트)	국판	연					1.3716		1.5315	1.7234	1.9154	2.0433	2.2352	2.6829	○○ 제지
아르떼 (내추럴/울트라화이트)	국판	연			1.1847		1.2655		1.4001	1.5617	1.7232	1.8309	1.9386	2.3695	○○ 제지
그린라이트	국판	연	0.9176	0.9483	0.9704		0.9997								○○ 페이퍼
매트	4*6	연		1.1194	1.1247	1.1290	1.1308								○○ 제지
리프/인스퍼M리프 (구.몽블랑)	국판	연		1.1827	1.2234		1.2816		1.4560	1.6305	1.8049	1.9212	2.0957		○○ 제지
인스퍼에코 (친환경)	국판	연					1.3513	1.4095	1.5432	1.7119	1.8806	1.9911	2.1597		○○ 제지
양상블	국판	연			1.1846		1.2385	1.3462	1.4001	1.5617	1.7231	1.8310	1.9387		○○ 제지
모조/백상지	국판	연	0.9216	0.9434	0.9727	0.9872	1.0016	1.0619	1.1524	1.2429		1.3933	1.5194		○○ 페이퍼
아티젠	국판	연					1.2654		1.4001	1.5617	1.7232	1.8309	1.9386	2.4234	○○ 페이퍼
탄트지	4*6	연						2.1432			3.1053		3.7067		○○ 제지

※ 산출근거 : 선거공보·공약서 가격증감표 × 용지대 비율

○ 선거공보·공약서 (기준값 : 스노우지 120g)

용지종류	구 분	단 위	70g	80g~ 85g	90g	95g	100g~ 112g	120g~ 122g	130g~ 150g	160g~ 180g	190g~ 203g	210g~ 222g	230g~ 260g	300g~ 320g	비고
스노우/아트지/ 듀오매트	국판	연		0.9179	0.9215		0.9217	1.0000	1.1278	1.2474	1.3270		1.5263	1.7257	○○ 제지
랑데부 (내추럴/울트라화이트)	국판	연					1.4069		1.6157	1.8663	2.1169	2.2839	2.5345	3.1190	○○ 제지
아르떼 (내추럴/울트라화이트)	국판	연			1.1628		1.2684		1.4441	1.6550	1.8660	2.0066	2.1472	2.7098	○○ 제지
그린라이트	국판	연	0.8141	0.8542	0.8831		0.9213								○○ 페이퍼
매트	4*6	연		1.0776	1.0845	1.0901	1.0924								○○ 제지
러프/인스퍼M러프 (구.몽블랑)	국판	연		1.1602	1.2134		1.2893		1.5171	1.7449	1.9727	2.1245	2.3523		○○ 제지
인스퍼에코 (친환경)	국판	연					1.3804	1.4564	1.6310	1.8512	2.0714	2.2157	2.4359		○○ 제지
양상블	국판	연			1.1627		1.2331	1.3737	1.4441	1.6551	1.8659	2.0067	2.1473		○○ 제지
모조/백상지	국판	연	0.8194	0.8478	0.8861	0.9050	0.9238	1.0026	1.1206	1.2388		1.4352	1.5998		○○ 페이퍼
아티젠	국판	연					1.2683		1.4441	1.6550	1.8660	2.0066	2.1472	2.7801	○○ 페이퍼
탄트지	4*6	연						2.4144			3.6706		4.4558		○○ 제지

※ 산출근거 : 선거공보·공약서 가격증감표 × 용지대 비율

○ 선거명함 (기준값 : 스노우지 250g)

용지종류	구 분	단 위	70g	80g~ 85g	90g	95g	100g~ 112g	120g~ 122g	130g~ 150g	160g~ 180g	190g~ 203g	210g~ 222g	230g~ 260g	300g~ 320g	비고
스노우/아트지/ 듀오매트	국판	연		0.7740	0.7754		0.7754	0.8045	0.8520	0.8964	0.9260		1.0000	1.0740	○○ 제지
랑데부 (내추럴/울트라화이트)	국판	연					0.9557		1.0332	1.1262	1.2193	1.2813	1.3744	1.5915	○○ 제지
아르떼 (내추럴/울트라화이트)	국판	연			0.8650		0.9042		0.9694	1.0478	1.1261	1.1783	1.2306	1.4395	○○ 제지
그린라이트	국판	연	0.7355	0.7504	0.7611		0.7753								○○ 페이퍼
매트	4*6	연		0.8334	0.8359	0.8380	0.8389								○○ 제지
러프/인스퍼M러프 (구.몽블랑)	국판	연		0.8640	0.8838		0.9120		0.9966	1.0812	1.1658	1.2221	1.3068		○○ 제지
인스퍼에코 (친환경)	국판	연					0.9458	0.9740	1.0389	1.1207	1.2024	1.2560	1.3378		○○ 제지
양상블	국판	연			0.8650		0.8911	0.9433	0.9695	1.0478	1.1261	1.1784	1.2306		○○ 제지
모조/백상지	국판	연	0.7374	0.7480	0.7622	0.7693	0.7763	0.8055	0.8493	0.8932		0.9661	1.0273		○○ 페이퍼
아티젠	국판	연					0.9042		0.9695	1.0478	1.1261	1.1784	1.2306	1.4656	○○ 페이퍼
탄트지	4*6	연						1.3298			1.7963		2.0879		○○ 제지

※ 산출근거 : 선거명함 가격증감표 × 용지대 비율

제2절. 인쇄면수 변경에 따른 보정계수

2.1 인쇄면수 변경에 따른 보정계수표

○ 기준값 : 8P

구분	2P	4P	8P	12P	16P
5,000매	0.3007	0.5027	1.0000	1.3636	1.5694
10,000매	0.2771	0.5120	1.0000	1.3626	1.5934
15,000매	0.2589	0.4906	1.0000	1.3690	1.6131
20,000매	0.2586	0.4984	1.0000	1.3598	1.5976
25,000매	0.2523	0.4979	1.0000	1.3648	1.6164
30,000매	0.2418	0.4979	1.0000	1.3677	1.6323
35,000매	0.2445	0.4978	1.0000	1.3660	1.6405
40,000매	0.2434	0.4978	1.0000	1.3709	1.6490
45,000매	0.2424	0.4978	1.0000	1.3667	1.6400
50,000매	0.2417	0.4978	1.0000	1.3624	1.6376
100,000매	0.2322	0.4857	1.0000	1.3759	1.6596
200,000매	0.2212	0.4791	1.0000	1.3869	1.6788

- 1) 2P : 2022년 선관위 자체계산식 산출값 적용 (2P가격 ÷ 8P가격)
- 2) 4P : 2022년 선관위 자체계산식 산출값 적용 (4P가격 ÷ 8P가격)
- 3) 8P : 인쇄면수 기준값
- 4) 12P : 통상거래가격 결정값 적용 (12P가격 ÷ 8P가격)
- 5) 16P : 통상거래가격 결정값 적용 (16P가격 ÷ 8P가격)

○ 기준값 : 12P

구분	2P	4P	8P	12P	16P
5,000매	0.2121	0.3547	0.7333	1.0000	1.1509
10,000매	0.1896	0.3504	0.7339	1.0000	1.1694
15,000매	0.1781	0.3374	0.7304	1.0000	1.1783
20,000매	0.1759	0.3391	0.7354	1.0000	1.1749
25,000매	0.1712	0.3377	0.7327	1.0000	1.1843
30,000매	0.1636	0.3369	0.7311	1.0000	1.1934
35,000매	0.1652	0.3363	0.7321	1.0000	1.2010
40,000매	0.1642	0.3358	0.7295	1.0000	1.2029
45,000매	0.1634	0.3355	0.7317	1.0000	1.2000
50,000매	0.1627	0.3351	0.7340	1.0000	1.2020
100,000매	0.1570	0.3283	0.7268	1.0000	1.2062
200,000매	0.1499	0.3246	0.7211	1.0000	1.2105

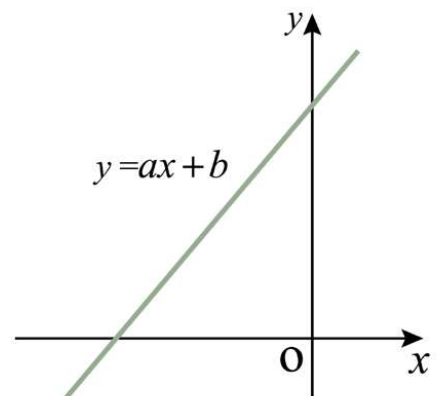
- 1) 2P : 2022년 선관위 자체계산식 산출값 적용 (2P가격 ÷ 12P가격)
- 2) 4P : 2022년 선관위 자체계산식 산출값 적용 (4P가격 ÷ 12P가격)
- 3) 8P : 통상거래가격 결정값 적용 (8가격 ÷ 12P가격)
- 4) 12P : 인쇄면수 기준값
- 5) 16P : 통상거래가격 결정값 적용 (16P가격 ÷ 12P가격)

제7장

결론

제1절. 연구요약

제2절. 연구결과



제1절. 연구요약

1.1 연구요약

- 본 연구는 선거환경변화에 부합하는 가격조사로 예측가능한 선거비용 지출환경을 조성하며, 선거비용 보전의 합리성 및 형평성을 제고하여 정당·후보자의 보전청구액 감액 등에 대한 수용도·신뢰도를 향상시키고, 공직선거의 선거운동용 인쇄물 보전에 활용할 적절한 통상거래가격 산정기준을 마련하는데 목적이 있음
- 본 연구의 세부과업은 기존 선거(제21대 국회의원선거 및 제 8회 전국동시지방선거)의 선거별 보전대상 후보자가 제작한 선거운동용 인쇄물의 종류·규격 등의 정보를 수집하여 기초데이터를 생성하고 인쇄료를 결정하는 요인을 분석하여 지역별 인쇄업체를 대상으로 선거운동용 인쇄물의 시장가격을 조사하고 조사결과를 바탕으로 인쇄료 통상거래가격 결정기준 및 향후 선거의 합리적 보전방안 등을 제시함
- 이에 본 연구에서는 기존 선거 보전대상 후보자 약 6,359명의 기초데이터를 수집 및 분석하였으며, 인쇄물별 제작수량을 기준으로 17개 시도에서 총 52개의 견적서를 수집하였으며 수집한 결과를 분석하여 통상거래가격을 산정하고 향후 조사 기준 이외의 보전신청 시 활용할 수 있도록 보전방안을 제시함
- 선거운동용 인쇄물 통상거래가격은 지역별 인구 및 인쇄사수에 따른 가중치와 가격편차에 따른 가격 구간별 평균값을 반영하여 산술평균 방식과 산술평균·가중평균·구간평균에 대한 결과값을 비교하여 적용하였음
- 인쇄물의 규격 이외의 용지 등 별도의 규격이 정해져 있지 않음에 따라, 조사 기준 이외의 보전신청 시 활용할 수 있도록 용지변경에 따른 보정계수와 인쇄면수 변경에 따른 보정계수를 제시함

제2절. 연구결과

2.1 선거운동용 인쇄물 통상거래가격 산정결과

(단위: 원)

선거벽보		선거공보·공약서				선거명함	
인쇄수량	결정가격	인쇄수량	8P	12P	16P	인쇄수량	결정가격
			결정가격	결정가격	결정가격		
40매	3,935	5,000매	209	285	328	2,000매	120
60매	2,663	10,000매	182	248	290	4,000매	67
80매	2,015	15,000매	168	230	271	6,000매	48
100매	1,644	20,000매	164	223	262	8,000매	39
200매	862	25,000매	159	217	257	10,000매	34
300매	605	30,000매	155	212	253	15,000매	26
400매	472	35,000매	153	209	251	20,000매	23
600매	348	40,000매	151	207	249	25,000매	21
800매	279	45,000매	150	205	246	30,000매	19
1,000매	239	50,000매	149	203	244	50,000매	16
2,000매	169	100,000매	141	194	234	70,000매	15
4,000매	133	200,000매	137	190	230	100,000매	14
6,000매	122						
8,000매	114						
10,000매	111						

2.2 인쇄용지 변경에 따른 보정계수표

○ 선거벽보 (기준값 : 아트지 100g)

용지종류	구분	단위	70g	80g~ 85g	90g	95g	100g~ 112g	120g~ 122g	130g~ 150g	160g~ 180g	190g~ 203g	210g~ 222g	230g~ 260g	300g~ 320g	비고
스노우/아트지/ 듀오매트	국판	연		0.9971	0.9998		1.0000	1.0600	1.1579	1.2495	1.3104		1.4631	1.6158	○○ 제지
랑데부 (내추럴/울트라화이트)	국판	연					1.3716		1.5315	1.7234	1.9154	2.0433	2.2352	2.6829	○○ 제지
아르떼 (내추럴/울트라화이트)	국판	연			1.1847		1.2655		1.4001	1.5617	1.7232	1.8309	1.9386	2.3695	○○ 제지
그린라이트	국판	연	0.9176	0.9483	0.9704		0.9997								○○ 페이퍼
매트	4*6	연		1.1194	1.1247	1.1290	1.1308								○○ 제지
리프/인스퍼M리프 (구.몽블랑)	국판	연		1.1827	1.2234		1.2816		1.4560	1.6305	1.8049	1.9212	2.0957		○○ 제지
인스퍼에코 (친환경)	국판	연					1.3513	1.4095	1.5432	1.7119	1.8806	1.9911	2.1597		○○ 제지
양상블	국판	연			1.1846		1.2385	1.3462	1.4001	1.5617	1.7231	1.8310	1.9387		○○ 제지
모조/백상지	국판	연	0.9216	0.9434	0.9727	0.9872	1.0016	1.0619	1.1524	1.2429		1.3933	1.5194		○○ 페이퍼
아티젠	국판	연					1.2654		1.4001	1.5617	1.7232	1.8309	1.9386	2.4234	○○ 페이퍼
탄트지	4*6	연						2.1432			3.1053		3.7067		○○ 제지

※ 산출근거 : 선거공보·공약서 가격증감표 × 용지대 비율

○ 선거공보·공약서 (기준값 : 스노우지 120g)

용지종류	구 분	단 위	70g	80g~ 85g	90g	95g	100g~ 112g	120g~ 122g	130g~ 150g	160g~ 180g	190g~ 203g	210g~ 222g	230g~ 260g	300g~ 320g	비고
스노우/아트지/ 듀오매트	국판	연		0.9179	0.9215		0.9217	1.0000	1.1278	1.2474	1.3270		1.5263	1.7257	○○ 제지
랑데부 (내추럴/울트라화이트)	국판	연					1.4069		1.6157	1.8663	2.1169	2.2839	2.5345	3.1190	○○ 제지
아르떼 (내추럴/울트라화이트)	국판	연			1.1628		1.2684		1.4441	1.6550	1.8660	2.0066	2.1472	2.7098	○○ 제지
그린라이트	국판	연	0.8141	0.8542	0.8831		0.9213								○○ 페이퍼
매트	4*6	연		1.0776	1.0845	1.0901	1.0924								○○ 제지
러프/인스퍼M러프 (구.몽블랑)	국판	연		1.1602	1.2134		1.2893		1.5171	1.7449	1.9727	2.1245	2.3523		○○ 제지
인스퍼에코 (친환경)	국판	연					1.3804	1.4564	1.6310	1.8512	2.0714	2.2157	2.4359		○○ 제지
양상블	국판	연			1.1627		1.2331	1.3737	1.4441	1.6551	1.8659	2.0067	2.1473		○○ 제지
모조/백상지	국판	연	0.8194	0.8478	0.8861	0.9050	0.9238	1.0026	1.1206	1.2388		1.4352	1.5998		○○ 페이퍼
아티젠	국판	연					1.2683		1.4441	1.6550	1.8660	2.0066	2.1472	2.7801	○○ 페이퍼
탄트지	4*6	연						2.4144			3.6706		4.4558		○○ 제지

※ 산출근거 : 선거공보·공약서 가격증감표 × 용지대 비율

○ 선거명함 (기준값 : 스노우지 250g)

용지종류	구 분	단 위	70g	80g~ 85g	90g	95g	100g~ 112g	120g~ 122g	130g~ 150g	160g~ 180g	190g~ 203g	210g~ 222g	230g~ 260g	300g~ 320g	비고
스노우/아트지/ 듀오매트	국판	연		0.7740	0.7754		0.7754	0.8045	0.8520	0.8964	0.9260		1.0000	1.0740	○○ 제지
랑데부 (내추럴/울트라화이트)	국판	연					0.9557		1.0332	1.1262	1.2193	1.2813	1.3744	1.5915	○○ 제지
아르떼 (내추럴/울트라화이트)	국판	연			0.8650		0.9042		0.9694	1.0478	1.1261	1.1783	1.2306	1.4395	○○ 제지
그린라이트	국판	연	0.7355	0.7504	0.7611		0.7753								○○ 페이퍼
매트	4*6	연		0.8334	0.8359	0.8380	0.8389								○○ 제지
러프/인스퍼M러프 (구.몽블랑)	국판	연		0.8640	0.8838		0.9120		0.9966	1.0812	1.1658	1.2221	1.3068		○○ 제지
인스퍼에코 (친환경)	국판	연					0.9458	0.9740	1.0389	1.1207	1.2024	1.2560	1.3378		○○ 제지
양상블	국판	연			0.8650		0.8911	0.9433	0.9695	1.0478	1.1261	1.1784	1.2306		○○ 제지
모조/백상지	국판	연	0.7374	0.7480	0.7622	0.7693	0.7763	0.8055	0.8493	0.8932		0.9661	1.0273		○○ 페이퍼
아티젠	국판	연					0.9042		0.9695	1.0478	1.1261	1.1784	1.2306	1.4656	○○ 페이퍼
탄트지	4*6	연						1.3298			1.7963		2.0879		○○ 제지

※ 산출근거 : 선거명함 가격증감표 × 용지대 비율

2.3 인쇄면수 변경에 따른 보정계수표

○ 기준값 : 8P

구분	2P	4P	8P	12P	16P
5,000매	0.3007	0.5027	1.0000	1.3636	1.5694
10,000매	0.2771	0.5120	1.0000	1.3626	1.5934
15,000매	0.2589	0.4906	1.0000	1.3690	1.6131
20,000매	0.2586	0.4984	1.0000	1.3598	1.5976
25,000매	0.2523	0.4979	1.0000	1.3648	1.6164
30,000매	0.2418	0.4979	1.0000	1.3677	1.6323
35,000매	0.2445	0.4978	1.0000	1.3660	1.6405
40,000매	0.2434	0.4978	1.0000	1.3709	1.6490
45,000매	0.2424	0.4978	1.0000	1.3667	1.6400
50,000매	0.2417	0.4978	1.0000	1.3624	1.6376
100,000매	0.2322	0.4857	1.0000	1.3759	1.6596
200,000매	0.2212	0.4791	1.0000	1.3869	1.6788

- 1) 2P : 2022년 선관위 자체계산식 산출값 적용 (2P가격 ÷ 8P가격)
- 2) 4P : 2022년 선관위 자체계산식 산출값 적용 (4P가격 ÷ 8P가격)
- 3) 8P : 인쇄면수 기준값
- 4) 12P : 통상거래가격 결정값 적용 (12P가격 ÷ 8P가격)
- 5) 16P : 통상거래가격 결정값 적용 (16P가격 ÷ 8P가격)

○ 기준값 : 12P

구분	2P	4P	8P	12P	16P
5,000매	0.2121	0.3547	0.7333	1.0000	1.1509
10,000매	0.1896	0.3504	0.7339	1.0000	1.1694
15,000매	0.1781	0.3374	0.7304	1.0000	1.1783
20,000매	0.1759	0.3391	0.7354	1.0000	1.1749
25,000매	0.1712	0.3377	0.7327	1.0000	1.1843
30,000매	0.1636	0.3369	0.7311	1.0000	1.1934
35,000매	0.1652	0.3363	0.7321	1.0000	1.2010
40,000매	0.1642	0.3358	0.7295	1.0000	1.2029
45,000매	0.1634	0.3355	0.7317	1.0000	1.2000
50,000매	0.1627	0.3351	0.7340	1.0000	1.2020
100,000매	0.1570	0.3283	0.7268	1.0000	1.2062
200,000매	0.1499	0.3246	0.7211	1.0000	1.2105

- 1) 2P : 2022년 선관위 자체계산식 산출값 적용 (2P가격 ÷ 12P가격)
- 2) 4P : 2022년 선관위 자체계산식 산출값 적용 (4P가격 ÷ 12P가격)
- 3) 8P : 통상거래가격 결정값 적용 (8가격 ÷ 12P가격)
- 4) 12P : 인쇄면수 기준값
- 5) 16P : 통상거래가격 결정값 적용 (16P가격 ÷ 12P가격)